PROCESSO:	**@PCP 16/00211620**		
AUTUADO:	**02/05/2016**	PROTOCOLO:	**7715/2016**
RELATOR:	**CONSELHEIRO Wilson Rogério Wan-Dall**		
UN. GESTORA:	**Prefeitura Municipal de Tijucas**		
INTERESSADO:	**Eder Muraro**		
RESPONSVEL:	**Valerio Tomazi**		
ESPCIE:	**Prestação de Contas do Prefeito**		
ASSUNTO:	**Prestação de Contas do Prefeito referente ao exercício de 2015**		

DIRETORIA DE CONTROLE DOS MUNICÍPIOS – DMU

TRIBUNAL DE CONTAS DO ESTADO DE SANTA CATARINA

DIRETORIA DE CONTROLE DOS MUNICÍPIOS

EXTRATO DAS INFORMAÇÕES RECEBIDAS - PRESTAÇÃO DE CONTAS

Município: TIJUCAS
Data recebimento das informações: 2 de Maio de 2016

Descrição Arquivo	Situação Contador	Data Execução	CPF Contador	Situação Gestor	Data Execução	CPF Gestor
Anexo 1 - Demonstrativo da Receita e Despesa segundo as Categorias Econômicas	Assinado	02/05/2016	647.176.409-00	Assinado	02/05/2016	288.981.849-72
Anexo 2 - Receita Segundo as Categorias Econômicas	Assinado	02/05/2016	647.176.409-00	Assinado	02/05/2016	288.981.849-72
Anexo 2 - Resumo Geral das Despesas	Assinado	02/05/2016	647.176.409-00	Assinado	02/05/2016	288.981.849-72
Anexo 2 - Natureza das Despesas Segundo as Categorias Econômicas	Assinado	02/05/2016	647.176.409-00	Assinado	02/05/2016	288.981.849-72
Anexo 6 - Programa de Trabalho por Órgão e Unidade Orçamentária	Assinado	02/05/2016	647.176.409-00	Assinado	02/05/2016	288.981.849-72
Anexo 7 - Demonstrativo de Funções, SubFunções e Programas por Projetos e Atividades	Assinado	02/05/2016	647.176.409-00	Assinado	02/05/2016	288.981.849-72
Anexo 8 - Demonstrativo da Despesa por Funções , SubFunções e Programas conforme o vínculo com os Recursos	Assinado	02/05/2016	647.176.409-00	Assinado	02/05/2016	288.981.849-72
Anexo 9 - Demonstrativo da Despesa por Funções , SubFunções e Programas conforme o vínculo com os Recursos	Assinado	02/05/2016	647.176.409-00	Assinado	02/05/2016	288.981.849-72
Anexo 10 - Comparativo da Receita Orçada com a Arrecadada	Assinado	02/05/2016	647.176.409-00	Assinado	02/05/2016	288.981.849-72
Anexo 11 - Comparativo da Despesa Autorizada com a Realizada	Assinado	02/05/2016	647.176.409-00	Assinado	02/05/2016	288.981.849-72
Anexo 12 - Balanço Orçamentário	Assinado	02/05/2016	647.176.409-00	Assinado	02/05/2016	288.981.849-72
Anexo 13 - Balanço Financeiro	Assinado	02/05/2016	647.176.409-00	Assinado	02/05/2016	288.981.849-72
Anexo 14 - Balanço Patrimonial	Assinado	02/05/2016	647.176.409-00	Assinado	02/05/2016	288.981.849-72
Anexo 15 - Demonstração das Variações Patrimoniais	Assinado	02/05/2016	647.176.409-00	Assinado	02/05/2016	288.981.849-72
Anexo 16- Demonstrativo da Dívida Fundada	-	-	-	-	-	-
Anexo 17 - Demonstrativo da Dívida Flutuante	-	-	-	-	-	-
Relatório Circunstanciado do órgão competente	-	-	-	Assinado	27/04/2016	288.981.849-72
Relatório do Conselho do FUNDEB	-	-	-	Assinado	27/04/2016	288.981.849-72
Relatório do Fundo dos Direitos da Criança e do Adolescente - FIA	-	-	-	-	-	-
Notas Explicativas do Balanço	-	-	-	-	-	-
Parecer do Conselho Municipal de Saúde	-	-	-	Assinado	29/04/2016	288.981.849-72

Esse documento foi assinado digitalmente por Valerio Tomazi
Para verificar a autenticidade acesse http://salavirtual.tce.sc.gov.br e informe o número do processo 1600211620 e o código 86A78

Parecer do Conselho Municipal de Assistência Social	-	-	-	Assinado	29/04/2016	288.981.849-72
Parecer do Conselho Municipal de Alimentação Escolar	-	-	-	Assinado	29/04/2016	288.981.849-72
Parecer do Conselho Municipal do Idoso	-	-	-	Assinado	29/04/2016	288.981.849-72
Parecer do Conselho Municipal dos Direitos da Criança e do Adolescente - FIA	-	-	-	Assinado	29/04/2016	288.981.849-72
Anexo 13 - Balanço Financeiro - Prefeitura	Assinado	27/04/2016	647.176.409-00	Assinado	27/04/2016	288.981.849-72
Anexo 14 - Balanço Patrimonial - Prefeitura	Assinado	27/04/2016	647.176.409-00	Assinado	27/04/2016	288.981.849-72
Anexo 13 - Balanço Financeiro - Órgão de Previdência	Assinado	27/04/2016	647.176.409-00	Assinado	27/04/2016	017.020.869-92
Anexo 14 - Balanço Patrimonial - Órgão de Previdência	Assinado	27/04/2016	647.176.409-00	Assinado	27/04/2016	017.020.869-92

Esse documento foi assinado digitalmente por Valerio Tomazi
Para verificar a autenticidade acesse http://salavirtual.tce.sc.gov.br e informe o número do processo 1600211620 e o código 86A78

Florianópolis, 2 de Maio de 2016

Sr. Presidente

Com os nossos cordiais cumprimentos, encaminho por intermédio do presente, e em atenção ao previsto no artigo 20 da Resolução TC n.º 16/94, e alterações posteriores, as Demonstrações Contábeis e quadros demonstrativos do exercício encerrado, de forma Consolidada, nos termos dos anexos estabelecidos nos artigos 101 da Lei n.º 4.320/64, de 17 de março de 1964 e alterações posteriores, com abrangência ao exercício de 2015.

Sendo o que nos apresenta para o momento e colocando-nos à disposição para informações adicionais que se fizerem necessárias.

Cordialmente,

VALERIO TOMAZI EDSON LUIZ ROSA 1795209
Prefeito Contador - CRC

Esse documento foi assinado digitalmente por Valerio Tomazi
Para verificar a autenticidade acesse http://salavirtual.tce.sc.gov.br e informe o número do processo 1600211620 e o código 24B99

Demonstrativo da Receita e Despesa

Segundo as Categorias Econômicas - Anexo 1

Fls 5 TCE/SC

Município de TIJUCAS

Competência: 2015

Títulos	R$	Títulos	R$
RECEITA		DESPESA	
Receitas Correntes	92.585.937,81	Despesas Correntes	76.173.497,97
Receita Tributária	14.726.338,82	Pessoal e Encargos Sociais	44.225.785,84
Receita de Contribuições	2.533.493,88	Juros e Encargos da Dívida	931.621,06
Receita Patrimonial	5.788.758,00	Outras despesas correntes	31.016.091,07
Receita Agropecuária	56.207,07		
Receita industrial		Despesas Intra-Orçamentárias Correntes	3.110.100,09
Receita de Serviços	5.744.741,66		
Transferências Correntes	60.273.344,75		
Outras Receitas Correntes	3.463.053,63		
Receitas Intra-Orçamentárias Correntes	3.195.802,56		
Déficit		Superávit	16.498.142,31
Total	95.781.740,37	Total	95.781.740,37
Receitas de Capital	7.163.547,70	Despesas de Capital	20.756.923,87
Operações de Crédito	2.348.031,59		
Alienação de Bens		Investimentos	17.562.993,92
Amortização de Empréstimos		Inversões Financeiras	0,00
Transferências de Capital	4.815.516,11	Amortização da Dívida	3.193.929,95
Outras Receitas de Capital			
		Despesas Intra-Orçamentárias de Capital	0,00
Receitas Intra-Orçamentárias de Capital	0,00		
Déficit	13.593.376,17	Superávit	
Total	20.756.923,87	Total	20.756.923,87
	RESUMO		
Receitas Correntes	92.585.937,81	Despesas Correntes	76.173.497,97
Receitas Intra-Orçamentárias Correntes	3.195.802,56	Despesas Intra-Orçamentárias Correntes	3.110.100,09
Receita de Capital	7.163.547,70	Despesas de Capital	20.756.923,87
Receitas Intra-Orçamentárias de Capital	0,00	Despesas Intra-Orçamentárias de Capital	0,00
Subtotal	102.945.288,07	Subtotal	100.040.521,93
Déficit		Superávit	2.904.766,14
TOTAL	102.945.288,07	TOTAL	102.945.288,07

Esse documento foi assinado digitalmente por Edson Luiz Rosa, Valerio Tomazi
Para verificar a autenticidade acesse http://salavirtual.tce.sc.gov.br e informe o número do processo 1600211620 e o código 68A51

Receita segundo as Categorias Econômicas - Anexo 2

Município de TIJUCAS

Exercício de 2015

Código	Especificação	Desdobramento	Fonte	Categoria econômica
	RECEITAS			113.317.688,29
10000000	Receitas Correntes			102.958.338,03
11000000	Receita Tributária		15.957.570,42	
11100000	Impostos		12.577.327,12	
11120000	Impostos sobre o Patrimônio e a Renda	6.771.439,68		
11120200	Imposto sobre a Propriedade Predial e Territorial Urbana	3.091.776,25		
	Recursos Ordinários	1.760.712,39		
	Receitas de Impostos e Transf de Impostos: Educação	805.004,14		
	Receitas de Impostos e Transf de impostos: Saúde	526.059,72		
11120400	Imposto sobre a Renda e Proventos de Qualquer Natureza	1.443.336,24		
11120431	Imposto de Renda Retido nas Fontes sobre os Rendimentos do Trabalho	1.443.336,24		
	Recursos Ordinários	822.706,22		
	Receitas de Impostos e Transf de Impostos: Educação	375.264,62		
	Receitas de Impostos e Transf de impostos: Saúde	245.365,40		
11120800	Imposto sobre Transmissão "Inter Vivos" de Bens Imóveis e de Direitos Reais sobre Imóveis	2.236.327,19		
	Recursos Ordinários	1.270.875,92		
	Receitas de Impostos e Transf de Impostos: Educação	583.129,25		
	Receitas de Impostos e Transf de impostos: Saúde	382.322,02		
11130000	Impostos sobre a Produção e a Circulação	5.805.887,44		
11130500	Imposto sobre Serviços de Qualquer Natureza	5.805.887,44		
11130501	Imposto sobre Serviços de Qualquer Natureza	5.805.887,44		
	Recursos Ordinários	3.301.342,01		
	Receitas de Impostos e Transf de Impostos: Educação	1.516.866,95		
	Receitas de Impostos e Transf de impostos: Saúde	987.678,48		
11200000	Taxas		3.380.243,30	
11210000	Taxas pelo Exercício do Poder de Polícia	1.118.892,11		
11211700	Taxa de Fiscalização de Vigilância Sanitária	24.999,82		
	Recursos Ordinários	24.999,82		
11212100	Taxa de Controle e Fiscalização Ambiental	20.819,44		
	Recursos Ordinários	20.819,44		
11212500	Taxa de Licença para Funcionamento de Estabelecimentos Comerciais, Indústrias e Prestadora de Serviç	725.003,20		
	Recursos Ordinários	725.003,20		
11212600	Taxa de Publicidade Comercial	38.167,67		
	Recursos Ordinários	38.167,67		
11212900	Taxa de Licença para Execução de Obras	291.776,15		
	Recursos Ordinários	291.776,15		
11213000	Taxa de Autorização de Funcionamento de Transporte	18.125,83		
	Recursos Ordinários	18.125,83		
11220000	Taxas pela Prestação de Serviços	2.261.351,19		
11222800	Taxa de Cemitérios	4.451,86		
	Recursos Ordinários	4.451,86		
11229000	Taxa de Limpeza Pública	1.121.594,87		
	Recursos Ordinários	1.121.594,87		
11229900	Outras Taxas pela Prestação de Serviços	1.135.304,46		

Esse documento foi assinado digitalmente por Edson Luiz Rosa, Valerio Tomazi
Para verificar a autenticidade acesse http://salavirtual.tce.sc.gov.br e informe o número do processo 1600211620 e o código 394D0

Receita segundo as Categorias Econômicas - Anexo 2

Município de TIJUCAS

Exercício de 2015

Código	Especificação	Desdobramento	Fonte	Categoria econômica
	Recursos Ordinários	1.135.304,46		
12000000	Receitas de Contribuições		2.533.493,88	
12100000	Contribuições Sociais		1.971.677,22	
12102900	Contribuições Previdenciárias do Regime Próprio	1.971.677,22		
12102907	Contribuição do Servidor Ativo Civil para o Regime Próprio	1.971.677,22		
	Contribuição para o Regime Próprio de Previdência Social - RPPS	1.971.677,22		
12300000	Contribuição Para o Custeio do Serviço de Iluminação Pública		561.816,66	
	Contribuição para o Custeio dos Serviços de Iluminação Pública - COSIP		561.816,66	
13000000	Receita Patrimonial		5.788.758,00	
13100000	Receitas Imobiliárias		8.215,20	
13110000	Aluguéis	8.215,20		
	Recursos Ordinários	8.215,20		
13200000	Receitas de Valores Mobiliários		5.142.967,38	
13210000	Juros de Títulos de Renda	1.558.574,67		
	Contribuição para o Regime Próprio de Previdência Social - RPPS	1.558.574,67		
13250000	Remuneração de Depósitos Bancários	757.965,76		
13250100	Remuneração de Depósitos de Recursos Vinculados	518.541,89		
	Transferências de Convênios – Estado/Outros (não relacionados àeducação/saúde/assistência socia	3.039,62		
13250101	Receita de Remuneração de Depósitos Bancários de Recursos Vinculados - Royalties	48,51		
	Recursos Ordinários	48,51		
13250102	Receita de Remuneração de Depósitos Bancários de Recursos Vinculados – FUNDEB	67.052,55		
	Transf. do FUNDEF/FUNDEB - (aplic. remuneração dos prof. do Magist. em efet exercício na Ed. Bá	67.052,55		
13250103	Receita de Remuneração de Depósitos Bancários de Recursos Vinculados – Fundode Saúde	213.229,45		
	Recursos Ordinários	1.089,00		
	Transferências do Sistema Único de Saúde – SUS/União	212.140,45		
13250110	Receita de Remuneração de Depósitos Bancários de RecursosVinculados – Fundo Nacional de Assistência	34.372,76		
	Recursos Ordinários	23.991,74		
	Transferências do Sistema Único de Assistência Social – SUAS/União	10.381,02		
13250199	Receita de Remuneração de Outros Depósitos Bancários de Recursos Vinculados	200.799,00		
	Recursos Ordinários	200.799,00		
13250200	Remuneração de Depósitos de Recursos não vinculados	239.423,87		
	Recursos Ordinários	594,15		
13250299	Remuneração de Outros Depósitos de Recursos não vinculados	238.829,72		
	Recursos Ordinários	238.829,72		
13280000	REMUNERACAO DOS INVESTIMENTOS DO RPPS	2.826.426,95		
13281000	Remuneração dos Investimentos do Regime Próprio de previdência do Servidor em Renda Fixa	2.826.426,95		
	Contribuição para o Regime Próprio de Previdência Social - RPPS	2.826.426,95		
13300000	Receita de Concessões e Permissões		637.575,42	
13310000	Receita de Concessões e Permissões – Serviços	637.575,42		
13319900	Outras Receitas de Concessões e Permissões – Serviços	637.575,42		
	Recursos Ordinários	637.575,42		
14000000	Receita Agropecuária		56.222,81	

Esse documento foi assinado digitalmente por Edson Luiz Rosa, Valerio Tomazi
Para verificar a autenticidade acesse http://salavirtual.tce.sc.gov.br e informe o número do processo 1600211620 e o código 394D0

Receita segundo as Categorias Econômicas - Anexo 2

Município de TIJUCAS

Exercício de 2015

Código	Especificação	Desdobramento	Fonte	Categoria econômica
14900000	Outras Receitas Agropecuárias		56.222,81	
	Recursos Ordinários		56.222,81	
16000000	Receita de Serviços		5.744.780,29	
16001300	Serviços Administrativos	299.346,38		
16001303	Serviços Especiais PM/Bombeiro	299.346,38		
	Recursos Ordinários	299.346,38		
16004100	Serviços de Captação, Adução, Tratamento, Reservação e Distribuição de Água	5.440.004,18		
	Recursos Ordinários	5.440.004,18		
16009900	Outros Serviços	5.429,73		
	Recursos Ordinários	5.429,73		
17000000	Transferências Correntes		68.948.950,53	
17200000	Transferências Intergovernamentais		66.705.172,53	
17210000	Transferências da União	24.236.608,52		
17210100	Participação na Receita da União	15.740.234,09		
17210102	Cota-Parte do Fundo de Participação dos Municípios – Cota Mensal	15.710.039,66		
	Recursos Ordinários	8.954.722,63		
	Receitas de Impostos e Transf de Impostos: Educação	4.084.610,30		
	Receitas de Impostos e Transf de impostos: Saúde	2.670.706,73		
17210105	Cota-Parte do Imposto Sobre a Propriedade Territorial Rural	30.194,43		
	Recursos Ordinários	17.210,80		
	Receitas de Impostos e Transf de Impostos: Educação	7.850,55		
	Receitas de Impostos e Transf de impostos: Saúde	5.133,08		
17212200	Transferência da Compensação Financeira pela Exploração de Recursos Naturais	176.150,94		
17212270	Cota-Parte do Fundo Especial do Petróleo - FEP	176.150,94		
	Recursos Ordinários	176.150,94		
17213300	Transferência de Recursos do Sistema Único de Saúde – SUS – Repasses Fundo aFundo	4.889.680,00		
	Recursos Ordinários	150.144,19		
	Transferências do Sistema Único de Saúde – SUS/União	4.739.535,81		
17213400	Transferências de Recursos do Fundo Nacional de Assistência Social - FNAS	215.713,60		
	Contribuição de Intervenção no Domínio Econômico - CIDE	2.000,00		
	Transferências do Sistema Único de Assistência Social – SUAS/União	213.713,60		
17213500	Transferências de Recursos do Fundo Nacional do Desenvolvimento da Educação – FNDE	2.860.751,52		
17213501	Transferências do Salário-Educação	1.657.369,20		
	Salário-Educação	1.657.369,20		
17213502	Transferências Diretas do FNDE referentes ao Programa Dinheiro Direto na Escola –PDDE	205.541,55		
	Outras Transferências do Fundo Nacional de Desenvolvimento da Educação – FNDE (não repassadas p	205.541,55		
17213503	Transferências Diretas do FNDE referentes ao Programa Nacional de AlimentaçãoEscolar – PNAE	491.072,00		
	Outras Transferências do Fundo Nacional de Desenvolvimento da Educação – FNDE (não repassadas p	491.072,00		
17213504	Transferências Diretas do FNDE referentes ao Programa Nacionalde Apoio ao Transporte do Escolar – PN	506.768,77		
	Outras Transferências do Fundo Nacional de Desenvolvimento da Educação – FNDE (não repassadas p	506.768,77		
17213600	Transferência Financeira do ICMS – Desoneração – L.C. Nº 87/96	95.691,98		
	Recursos Ordinários	54.544,36		

Esse documento foi assinado digitalmente por Edson Luiz Rosa, Valerio Tomazi
Para verificar a autenticidade acesse http://salavirtual.tce.sc.gov.br e informe o número do processo 1600211620 e o código 394D0

Receita segundo as Categorias Econômicas - Anexo 2

Município de TIJUCAS

Exercício de 2015

Código	Especificação	Desdobramento	Fonte	Categoria econômica
	Receitas de Impostos e Transf de Impostos: Educação	24.879,95		
	Receitas de Impostos e Transf de impostos: Saúde	16.267,67		
17219900	Outras Transferências da União	258.386,39		
	Recursos Ordinários	111.561,38		
	Receitas de Impostos e Transf de Impostos: Educação	46.483,91		
	Receitas de Impostos e Transf de impostos: Saúde	27.890,34		
17219901	OUTRAS TRANSFERENCIAS DA UNIAO/TESOURO	72.450,76		
	Recursos Ordinários	72.450,76		
17220000	Transferências dos Estados	27.665.349,31		
17220100	Participação na Receita dos Estados	27.561.901,10		
17220101	Cota-Parte do ICMS	22.759.743,66		
	Recursos Ordinários	12.973.053,87		
	Receitas de Impostos e Transf de Impostos: Educação	5.917.533,34		
	Receitas de Impostos e Transf de impostos: Saúde	3.869.156,45		
17220102	Cota-Parte do IPVA	4.427.609,31		
	Recursos Ordinários	2.523.737,27		
	Receitas de Impostos e Transf de Impostos: Educação	1.151.178,44		
	Receitas de Impostos e Transf de impostos: Saúde	752.693,60		
17220104	Cota-Parte do IPI - Municípios	354.761,69		
	Recursos Ordinários	202.214,12		
	Receitas de Impostos e Transf de Impostos: Educação	92.238,06		
	Receitas de Impostos e Transf de impostos: Saúde	60.309,51		
17220113	Cota-Parte da Contribuição de Intervenção no Domínio Econômico	19.786,44		
	Contribuição de Intervenção no Domínio Econômico - CIDE	19.786,44		
17222200	Transferência da Cota-parte da Compensação Financeira (25%)	101.680,01		
17222220	Cota-parte da Compensação Financeira de Recursos Minerais	101.680,01		
	Recursos Ordinários	101.680,01		
17229900	Outras Transferências dos Estados	1.768,20		
17229901	OUTRAS TRANSF.DOS ESTADOS- ADM.DIRETA	1.768,20		
	Recursos Diretamente Arrecadados pela Administração Indireta e Fundos	1.768,20		
17240000	Transferências Multigovernamentais	14.803.214,70		
17240100	Transferência de Recursos do Fundo de Manutenção e Desenvolvimento da Educação Básica e de Valorizaç	14.803.214,70		
	Transf. do FUNDEF/FUNDEB - (aplic. remuneração dos prof. do Magist. em efet exercício na Ed. Bá	11.842.571,80		
	Transferências do FUNDEF/FUNDEB - (aplicação em outras despesas da Educação Básica)	2.960.642,90		
17300000	Transferências de Instituições Privadas		194.827,78	
17300100	CONTRIB. DOAÇÕES DE INCENTIVOS FISCAIS	194.827,78		
	Recursos Ordinários	194.827,78		
17600000	Transferências de Convênios		2.048.950,22	
17610000	Transferências de Convênios da União e de Suas Entidades	1.381.286,47		
17619900	Outras Transferências de Convênios da União	1.381.286,47		
	Transferências de Convênios – União/Assistência Social	139.198,40		
17619901	TRANSFERENCIA CONVENIO UNIAO - ADM DIR	1.242.088,07		
	Recursos Ordinários	1.131.088,07		
	Transferências de Convênios – União/Saúde	111.000,00		

Esse documento foi assinado digitalmente por Edson Luiz Rosa, Valerio Tomazi
Para verificar a autenticidade acesse http://salavirtual.tce.sc.gov.br e informe o número do processo 1600211620 e o código 394D0

Receita segundo as Categorias Econômicas - Anexo 2

Município de TIJUCAS

Exercício de 2015

Código	Especificação	Desdobramento	Fonte	Categoria econômica
17620000	Transferência de Convênios dos Estados e do Distrito Federal e de Suas Entidades	667.663,75		
17629900	Outras Transferências de Convênio dos Estados	667.663,75		
	Recursos Ordinários	667.663,75		
19000000	Outras Receitas Correntes		3.928.562,10	
19100000	Multas e Juros de Mora		919.073,80	
19110000	Multas e Juros de Mora dos Tributos	67.429,85		
19113800	Multas e Juros de Mora do Imposto sobre a Propriedade Predial e Territorial Urbana - IPTU	18.352,45		
	Recursos Ordinários	10.454,93		
	Receitas de Impostos e Transf de Impostos: Educação	4.768,28		
	Receitas de Impostos e Transf de impostos: Saúde	3.129,24		
19113900	Multas e Juros de Mora do Imposto sobre a Transmissão Inter-Vivos de Bens Imóveis - ITBI	638,67		
	Recursos Ordinários	364,01		
	Receitas de Impostos e Transf de Impostos: Educação	166,04		
	Receitas de Impostos e Transf de impostos: Saúde	108,62		
19114000	Multas e Juros de Mora do Imposto sobre Serviços de Qualquer Natureza - ISS	24.482,93		
	Recursos Ordinários	13.953,49		
	Receitas de Impostos e Transf de Impostos: Educação	6.364,72		
	Receitas de Impostos e Transf de impostos: Saúde	4.164,72		
19119900	Multas e Juros de Mora de Outros Tributos	23.955,80		
19119901	MULTAS E JUROS DE MORA DAS TAXAS	23.955,80		
	Recursos Ordinários	23.955,80		
19120000	Multas e Juros de Mora das Contribuições	9.648,24		
19122900	MULTA E JUROS CONTRIBUICOES RPPS	9.648,24		
19122901	Multa e Juros de Mora sobre contribuição Patronal para o Regime Próprio de Previdência	9.648,24		
	Contribuição para o Regime Próprio de Previdência Social - RPPS	9.648,24		
19130000	Multa e Juros de Mora da Dívida Ativa dos Tributos	545.743,48		
19131100	Multas e Juros de Mora da Dívida Ativa do Imposto sobre a Propriedade Predial e Territorial Urbana –	364.650,36		
	Recursos Ordinários	207.865,54		
	Receitas de Impostos e Transf de Impostos: Educação	94.797,66		
	Receitas de Impostos e Transf de impostos: Saúde	61.987,16		
19131200	Multas e Juros de Mora da Dívida Ativa do Imposto sobre a Transmissão Inter-Vivos de Bens Imóveis –	2.606,72		
	Recursos Ordinários	1.485,81		
	Receitas de Impostos e Transf de Impostos: Educação	677,73		
	Receitas de Impostos e Transf de impostos: Saúde	443,18		
19131300	Multas e Juros de Mora da Dívida Ativa do Imposto sobre Serviços de Qualquer Natureza - ISS	12.403,76		
	Recursos Ordinários	7.069,62		
	Receitas de Impostos e Transf de Impostos: Educação	2.109,67		
	Receitas de Impostos e Transf de impostos: Saúde	3.224,47		
19139900	Multas e Juros de Mora da Dívida Ativa de Outros Tributos	166.082,64		
	Recursos Ordinários	166.082,64		
19180000	Multas e Juros de Mora de Outras Receitas	91.727,25		
19189900	Outras Multas e Juros de Mora	91.727,25		

Esse documento foi assinado digitalmente por Edson Luiz Rosa, Valerio Tomazi
Para verificar a autenticidade acesse http://salavirtual.tce.sc.gov.br e informe o número do processo 1600211620 e o código 394D0

Receita segundo as Categorias Econômicas - Anexo 2

Município de TIJUCAS

Exercício de 2015

Código	Especificação	Desdobramento	Fonte	Categoria econômica
	Recursos Ordinários	91.727,25		
19190000	Multas de Outras Origens	204.524,98		
19191500	Multas Previstas na Legislação de Trânsito	181.065,99		
	Convênio de Trânsito - Militar	58.846,47		
	Convênio de Trânsito - Civil	58.846,47		
	Convênio de Trânsito - Prefeitura	63.373,05		
19195000	Multas por Auto de Infração	23.458,99		
	Recursos Ordinários	23.458,99		
19200000	Indenizações e Restituições		1.726.529,16	
19210000	Indenizações	1.726.529,16		
19219900	Outras Indenizações	1.726.529,16		
	Recursos Ordinários	1.725.723,74		
	Contribuição para o Regime Próprio de Previdência Social - RPPS	805,42		
19300000	Receita da Dívida Ativa		1.255.487,87	
19310000	Receita da Dívida Ativa Tributária	898.313,29		
19311100	Receita da Dívida Ativa do Imposto sobre a Propriedade Predial e Territorial Urbana – IPTU	593.362,99		
	Recursos Ordinários	338.215,46		
	Receitas de Impostos e Transf de Impostos: Educação	154.272,81		
	Receitas de Impostos e Transf de impostos: Saúde	100.874,72		
19311200	Receita da Dívida Ativa do Imposto sobre a Transmissão Inter-Vivos de Bens Imóveis - ITBI	17.342,65		
	Recursos Ordinários	9.885,29		
	Receitas de Impostos e Transf de Impostos: Educação	4.509,07		
	Receitas de Impostos e Transf de impostos: Saúde	2.948,29		
19311300	Receita da Dívida Ativa do Imposto sobre Serviços de Qualquer Natureza – ISS	26.509,34		
	Recursos Ordinários	15.092,36		
	Receitas de Impostos e Transf de Impostos: Educação	6.902,47		
	Receitas de Impostos e Transf de impostos: Saúde	4.514,51		
19319900	Receita da Dívida Ativa de Outros Tributos	261.098,31		
19319901	Receita da Dívida Ativa de Outros Tributos – Principal	261.098,31		
	Recursos Ordinários	261.098,31		
19320000	Receita da Dívida Ativa não tributária	357.174,58		
19320100	Receita da Dívida Ativa das Contribuições Previdenciárias para o Regime Geral dePrevidência Social	352.192,21		
19320122	Receita da Dívida Ativa da Contribuição Previdenciária – Parcelamentos	352.192,21		
	Recursos Ordinários	352.192,21		
19329900	Receita da Dívida Ativa Não Tributária de Outras Receitas	4.982,37		
19329901	Receita da Dívida Ativa Não-Tributária de Outras Receitas –Principal	4.982,37		
	Recursos Ordinários	4.982,37		
19900000	Receitas Diversas		27.471,27	
19909900	Outras Receitas	27.471,27		
	Recursos Ordinários	27.471,27		
20000000	Receitas de Capital			7.163.547,70
21000000	Operações de Crédito		2.348.031,59	
21100000	Operações de Crédito Internas		2.348.031,59	

Esse documento foi assinado digitalmente por Edson Luiz Rosa, Valerio Tomazi
Para verificar a autenticidade acesse http://salavirtual.tce.sc.gov.br e informe o número do processo 1600211620 e o código 394D0

Receita segundo as Categorias Econômicas - Anexo 2

Município de TIJUCAS

Exercício de 2015

Código	Especificação	Desdobramento	Fonte	Categoria econômica
21190000	Outras Operações de Crédito Internas	2.348.031,59		
	Operações de Crédito Internas - Outros Programas	2.348.031,59		
24000000	Transferências de Capital		4.815.516,11	
24700000	Transferências de Convênios		4.815.516,11	
24710000	Transferência de Convênios da União e de suas Entidades	2.904.815,67		
24719900	Outras Transferências de Convênio da União	2.904.815,67		
	Transferências de Convênios – União/Educação	2.904.815,67		
24720000	Transferência de Convênios dos Estados e do Distrito Federal e de suas Entidades	1.910.700,44		
24720100	Transferências de Convênio dos Estados para o Sistema Único de Saúde – SUS	1.910.700,44		
	Transferências de Convênios – Estado/Outros (não relacionados àeducação/saúde/assistência socia	1.910.700,44		
70000000	Receitas Intra-Orçamentárias Correntes			3.195.802,56
72000000	Receitas de Contribuições		3.195.802,56	
72100000	Contribuições Sociais		3.195.802,56	
72102900	CONTRIB PREVIDENCIARIAS REGIME PROPRIO L	3.195.802,56		
72102901	Contribuição Patronal de Servidor Ativo Civil para o Regime Próprio	2.434.031,31		
	Contribuição para o Regime Próprio de Previdência Social - RPPS	2.434.031,31		
72102915	Contribuição Previdenciária em Regime de Parcelamento de Débitos - RPPS	761.771,25		
	Contribuição para o Regime Próprio de Previdência Social - RPPS	761.771,25		
	DEDUÇÕES DA RECEITA			10.372.400,22
10000000	Receitas Correntes			10.372.400,22
11000000	Receita Tributária		1.231.231,60	
11100000	Impostos		1.013.225,56	
11120000	Impostos sobre o Patrimônio e a Renda	1.013.170,09		
11120200	Imposto sobre a Propriedade Predial e Territorial Urbana	1.013.166,21		
	Recursos Ordinários	577.503,46		
	Receitas de Impostos e Transf de Impostos: Educação	263.422,07		
	Receitas de Impostos e Transf de impostos: Saúde	172.240,68		
11120800	Imposto sobre Transmissão "Inter Vivos" de Bens Imóveis e de Direitos Reais sobre Imóveis	3,88		
	Recursos Ordinários	2,21		
	Receitas de Impostos e Transf de Impostos: Educação	1,00		
	Receitas de Impostos e Transf de impostos: Saúde	0,67		
11130000	Impostos sobre a Produção e a Circulação	55,47		
11130500	Imposto sobre Serviços de Qualquer Natureza	55,47		
11130501	Imposto sobre Serviços de Qualquer Natureza	55,47		
	Recursos Ordinários	31,33		
	Receitas de Impostos e Transf de Impostos: Educação	14,17		
	Receitas de Impostos e Transf de impostos: Saúde	9,97		
11200000	Taxas		218.006,04	
11210000	Taxas pelo Exercício do Poder de Polícia	3.499,11		
11211700	Taxa de Fiscalização de Vigilância Sanitária	6,62		
	Recursos Ordinários	6,62		
11212500	Taxa de Licença para Funcionamento de Estabelecimentos Comerciais, Indústrias e Prestadora de Serviç	32,41		
	Recursos Ordinários	32,41		

Esse documento foi assinado digitalmente por Edson Luiz Rosa, Valerio Tomazi
Para verificar a autenticidade acesse http://salavirtual.tce.sc.gov.br e informe o número do processo 1600211620 e o código 394D0

Receita segundo as Categorias Econômicas - Anexo 2

Município de TIJUCAS

Exercício de 2015

Código	Especificação	Desdobramento	Fonte	Categoria econômica
11212900	Taxa de Licença para Execução de Obras	3.459,78		
	Recursos Ordinários	3.459,78		
11213000	Taxa de Autorização de Funcionamento de Transporte	0,30		
	Recursos Ordinários	0,30		
11220000	Taxas pela Prestação de Serviços	214.506,93		
11222800	Taxa de Cemitérios	8,67		
	Recursos Ordinários	8,67		
11229900	Outras Taxas pela Prestação de Serviços	214.498,26		
	Recursos Ordinários	214.498,26		
14000000	Receita Agropecuária		15,74	
14900000	Outras Receitas Agropecuárias		15,74	
	Recursos Ordinários		15,74	
16000000	Receita de Serviços		38,63	
16001300	Serviços Administrativos	38,63		
16001303	Serviços Especiais PM/Bombeiro	38,63		
	Recursos Ordinários	38,63		
17000000	Transferências Correntes		8.675.605,78	
17200000	Transferências Intergovernamentais		8.675.605,78	
17210000	Transferências da União	3.167.184,75		
17210100	Participação na Receita da União	3.148.046,41		
17210102	Cota-Parte do Fundo de Participação dos Municípios – Cota Mensal	3.142.007,65		
	Receitas de Impostos e Transf de Impostos: Educação	3.142.007,65		
17210105	Cota-Parte do Imposto Sobre a Propriedade Territorial Rural	6.038,76		
	Transferências do FUNDEF/FUNDEB - (aplicação em outras despesas da Educação Básica)	6.038,76		
17213600	Transferência Financeira do ICMS – Desoneração – L.C. Nº 87/96	19.138,34		
	Receitas de Impostos e Transf de Impostos: Educação	19.138,34		
17220000	Transferências dos Estados	5.508.421,03		
17220100	Participação na Receita dos Estados	5.508.421,03		
17220101	Cota-Parte do ICMS	4.551.947,71		
	Receitas de Impostos e Transf de Impostos: Educação	4.551.947,71		
17220102	Cota-Parte do IPVA	885.520,92		
	Receitas de Impostos e Transf de Impostos: Educação	885.520,92		
17220104	Cota-Parte do IPI - Municípios	70.952,40		
	Receitas de Impostos e Transf de Impostos: Educação	62.953,00		
	Receitas de Impostos e Transf de impostos: Saúde	7.999,40		
19000000	Outras Receitas Correntes		465.508,47	
19100000	Multas e Juros de Mora		319.674,33	
19110000	Multas e Juros de Mora dos Tributos	101,91		
19113800	Multas e Juros de Mora do Imposto sobre a Propriedade Predial e Territorial Urbana - IPTU	52,10		
	Recursos Ordinários	28,94		
	Receitas de Impostos e Transf de Impostos: Educação	12,83		
	Receitas de Impostos e Transf de impostos: Saúde	10,33		
19113900	Multas e Juros de Mora do Imposto sobre a Transmissão Inter-Vivos de Bens Imóveis - ITBI	0,13		
	Recursos Ordinários	0,06		

Esse documento foi assinado digitalmente por Edson Luiz Rosa, Valerio Tomazi
Para verificar a autenticidade acesse http://salavirtual.tce.sc.gov.br e informe o número do processo 1600211620 e o código 394D0

Receita segundo as Categorias Econômicas - Anexo 2

Município de TIJUCAS

Exercício de 2015

Código	Especificação	Desdobramento	Fonte	Categoria econômica
	Receitas de Impostos e Transf de Impostos: Educação	0,03		
	Receitas de Impostos e Transf de impostos: Saúde	0,04		
19114000	Multas e Juros de Mora do Imposto sobre Serviços de Qualquer Natureza - ISS	2,87		
	Recursos Ordinários	1,32		
	Receitas de Impostos e Transf de Impostos: Educação	0,49		
	Receitas de Impostos e Transf de impostos: Saúde	1,06		
19119900	Multas e Juros de Mora de Outros Tributos	46,81		
19119901	MULTAS E JUROS DE MORA DAS TAXAS	46,81		
	Recursos Ordinários	46,81		
19130000	Multa e Juros de Mora da Dívida Ativa dos Tributos	319.572,42		
19131100	Multas e Juros de Mora da Dívida Ativa do Imposto sobre a Propriedade Predial e Territorial Urbana –	234.408,19		
	Recursos Ordinários	133.641,76		
	Receitas de Impostos e Transf de Impostos: Educação	60.940,72		
	Receitas de Impostos e Transf de impostos: Saúde	39.825,71		
19131200	Multas e Juros de Mora da Dívida Ativa do Imposto sobre a Transmissão Inter-Vivos de Bens Imóveis –	2.013,03		
	Recursos Ordinários	1.147,42		
	Receitas de Impostos e Transf de Impostos: Educação	523,38		
	Receitas de Impostos e Transf de impostos: Saúde	342,23		
19131300	Multas e Juros de Mora da Dívida Ativa do Imposto sobre Serviços de Qualquer Natureza - ISS	2.818,67		
	Recursos Ordinários	1.606,41		
	Receitas de Impostos e Transf de Impostos: Educação	732,66		
	Receitas de Impostos e Transf de impostos: Saúde	479,60		
19139900	Multas e Juros de Mora da Dívida Ativa de Outros Tributos	80.332,53		
	Recursos Ordinários	80.332,53		
19300000	Receita da Dívida Ativa		145.834,14	
19310000	Receita da Dívida Ativa Tributária	145.820,21		
19311100	Receita da Dívida Ativa do Imposto sobre a Propriedade Predial e Territorial Urbana – IPTU	112.110,78		
	Recursos Ordinários	63.902,36		
	Receitas de Impostos e Transf de Impostos: Educação	29.147,97		
	Receitas de Impostos e Transf de impostos: Saúde	19.060,45		
19311200	Receita da Dívida Ativa do Imposto sobre a Transmissão Inter-Vivos de Bens Imóveis - ITBI	9.150,11		
	Recursos Ordinários	5.215,56		
	Receitas de Impostos e Transf de Impostos: Educação	2.379,02		
	Receitas de Impostos e Transf de impostos: Saúde	1.555,53		
19311300	Receita da Dívida Ativa do Imposto sobre Serviços de Qualquer Natureza – ISS	44,45		
	Recursos Ordinários	25,24		
	Receitas de Impostos e Transf de Impostos: Educação	11,49		
	Receitas de Impostos e Transf de impostos: Saúde	7,72		
19319900	Receita da Dívida Ativa de Outros Tributos	24.514,87		
19319901	Receita da Dívida Ativa de Outros Tributos – Principal	24.514,87		
	Recursos Ordinários	24.514,87		
19320000	Receita da Dívida Ativa não tributária	13,93		
19329900	Receita da Dívida Ativa Não Tributária de Outras Receitas	13,93		

Esse documento foi assinado digitalmente por Edson Luiz Rosa, Valerio Tomazi
Para verificar a autenticidade acesse http://salavirtual.tce.sc.gov.br e informe o número do processo 1600211620 e o código 394D0

Receita segundo as Categorias Econômicas - Anexo 2

Município de TIJUCAS

Exercício de 2015

Código	Especificação	Desdobramento	Fonte	Categoria econômica
19329901	Receita da Dívida Ativa Não-Tributária de Outras Receitas –Principal	13,93		
	Recursos Ordinários	13,93		
	TOTAL GERAL			102.945.288,07

Esse documento foi assinado digitalmente por Edson Luiz Rosa, Valerio Tomazi
Para verificar a autenticidade acesse http://salavirtual.tce.sc.gov.br e informe o número do processo 1600211620 e o código 394D0

Natureza da Despesa segundo as Categorias Econômicas

Administração Direta, Indireta ou Fundacional - Anexo 2

Município de TIJUCAS

Competência: 2015

Unidade Gestora: (Legislativo) Câmara Municipal de Tijucas

Unidade Orçamentária: 1001 - CAMARA MUNICIPAL VEREADORES

Código	Especificação	Desdobramento	Elemento	Categoria Econômica
3.0.00.00	Despesas Correntes			3.284.105,00
3.1.00.00	Pessoal e Encargos Sociais			2.553.231,65
3.1.90.00	Aplicações Diretas		2.506.289,64	
3.1.90.01	Aposentadorias, Reserva Remunerada e Reformas	29.791,91		
3.1.90.11	Vencimentos e Vantagens Fixas (Pessoal Civil)	2.032.609,17		
3.1.90.13	Obrigações Patronais	385.343,62		
3.1.90.94	Indenizações e Restituições Trabalhistas	58.544,94		
3.1.91.00	Aplic Direta Decorrente de Oper entre Órgãos, Fundos e Entid Integ dos Orç Fiscal e da Seg. Social		46.942,01	
3.1.91.13	Obrigações Patronais	46.942,01		
3.3.00.00	Outras Despesas Correntes			730.873,35
3.3.90.00	Aplicações Diretas		730.873,35	
3.3.90.14	Diárias Civil	228.600,00		
3.3.90.30	Material de Consumo	77.540,48		
3.3.90.33	Passagens e Despesas com Locomoção	2.463,97		
3.3.90.35	Serviços de Consultoria	7.800,00		
3.3.90.36	Outros Serviços de Terceiros (Pessoa Física)	4.200,90		
3.3.90.37	Locação de Mão-de-Obra	940,00		
3.3.90.39	Outros Serviços de Terceiros (Pessoa Jurídica)	382.113,00		
3.3.90.46	Auxílio Alimentação	20.295,00		
3.3.90.49	Auxílio Transporte	6.920,00		
4.0.00.00	Despesas de Capital			42.781,00
4.4.00.00	Investimentos			42.781,00
4.4.90.00	Aplicações Diretas		42.781,00	
4.4.90.52	Equipamentos e Material Permanente	42.781,00		
	Total Unidade Orçamentária			3.326.886,00

Unidade Gestora: (Executivo) Prefeitura Municipal de Tijucas

Unidade Orçamentária: 2001 - Gabinete do Prefeito

Código	Especificação	Desdobramento	Elemento	Categoria Econômica
3.0.00.00	Despesas Correntes			1.680.311,80
3.1.00.00	Pessoal e Encargos Sociais			1.300.917,86
3.1.90.00	Aplicações Diretas		1.289.701,48	
3.1.90.04	Contratação por Tempo Determinado	11.149,41		
3.1.90.11	Vencimentos e Vantagens Fixas (Pessoal Civil)	1.057.644,58		
3.1.90.13	Obrigações Patronais	193.663,34		
3.1.90.16	Outras Despesas Variáveis (Pessoal Civil)	1.064,70		
3.1.90.94	Indenizações e Restituições Trabalhistas	26.179,45		
3.1.91.00	Aplic Direta Decorrente de Oper entre Órgãos, Fundos e Entid Integ dos Orç Fiscal e da Seg. Social		11.216,38	
3.1.91.13	Obrigações Patronais	11.216,38		
3.3.00.00	Outras Despesas Correntes			379.393,94
3.3.90.00	Aplicações Diretas		379.393,94	

Esse documento foi assinado digitalmente por Edson Luiz Rosa, Valerio Tomazi
Para verificar a autenticidade acesse http://salavirtual.tce.sc.gov.br e informe o número do processo 1600211620 e o código 62ACA

Município de TIJUCAS

Competência: 2015

3.3.90.14	Diárias Civil	10.920,00		
3.3.90.30	Material de Consumo	33.523,68		
3.3.90.33	Passagens e Despesas com Locomoção	4.650,00		
3.3.90.36	Outros Serviços de Terceiros (Pessoa Física)	23.300,00		
3.3.90.39	Outros Serviços de Terceiros (Pessoa Jurídica)	263.424,65		
3.3.90.46	Auxílio Alimentação	3.016,83		
3.3.90.67	Depósitos Compulsórios	40.558,78		
3.3.90.92	Despesas de Exercícios Anteriores	0,00		
4.0.00.00	Despesas de Capital			6.520,00
4.4.00.00	Investimentos			6.520,00
4.4.90.00	Aplicações Diretas		6.520,00	
4.4.90.52	Equipamentos e Material Permanente	6.520,00		
	Total Unidade Orçamentária			1.686.831,80

Unidade Orçamentária: 3001 - Divisão de Administração e Pessoal

Código	Especificação	Desdobramento	Elemento	Categoria Econômica
3.0.00.00	Despesas Correntes			6.142.264,05
3.1.00.00	Pessoal e Encargos Sociais			3.058.809,37
3.1.90.00	Aplicações Diretas		2.705.606,94	
3.1.90.04	Contratação por Tempo Determinado	92.208,68		
3.1.90.11	Vencimentos e Vantagens Fixas (Pessoal Civil)	1.310.904,72		
3.1.90.13	Obrigações Patronais	246.929,24		
3.1.90.16	Outras Despesas Variáveis (Pessoal Civil)	1.695,09		
3.1.90.92	Despesas de Exercícios Anteriores	999.171,49		
3.1.90.94	Indenizações e Restituições Trabalhistas	54.697,72		
3.1.91.00	Aplic Direta Decorrente de Oper entre Órgãos, Fundos e Entid Integ dos Orç Fiscal e da Seg. Social		353.202,43	
3.1.91.13	Obrigações Patronais	353.202,43		
3.2.00.00	Juros e Encargos da Dívida			931.621,06
3.2.90.00	Aplicações Diretas		931.621,06	
3.2.90.21	Juros sobre a Dívida por Contrato	931.621,06		
3.3.00.00	Outras Despesas Correntes			2.151.833,62
3.3.50.00	Transferências a Instituições Privadas sem Fins Lucrativos		244.395,00	
3.3.50.41	Contribuições	244.395,00		
3.3.90.00	Aplicações Diretas		1.907.438,62	
3.3.90.01	Aposentadorias, Reserva Remunerada e Reformas	200,00		
3.3.90.14	Diárias Civil	120,00		
3.3.90.30	Material de Consumo	183.654,18		
3.3.90.32	Material, Bens ou Serviço para Distribuição Gratuita	13.200,00		
3.3.90.33	Passagens e Despesas com Locomoção	4.690,02		
3.3.90.36	Outros Serviços de Terceiros (Pessoa Física)	78.520,00		
3.3.90.39	Outros Serviços de Terceiros (Pessoa Jurídica)	1.107.303,74		
3.3.90.46	Auxílio Alimentação	29.046,72		
3.3.90.47	Obrigações Tributárias e Contributivas	323.106,14		
3.3.90.67	Depósitos Compulsórios	14.701,18		
3.3.90.92	Despesas de Exercícios Anteriores	93.488,38		

Esse documento foi assinado digitalmente por Edson Luiz Rosa, Valerio Tomazi
Para verificar a autenticidade acesse http://salavirtual.tce.sc.gov.br e informe o número do processo 1600211620 e o código 62ACA

Município de TIJUCAS

Competência: 2015

3.3.90.93	Indenizações e Restituições	59.408,26		
4.0.00.00	Despesas de Capital			3.215.766,95
4.4.00.00	Investimentos			21.837,00
4.4.90.00	Aplicações Diretas		21.837,00	
4.4.90.52	Equipamentos e Material Permanente	21.837,00		
4.6.00.00	Amortização da Dívida			3.193.929,95
4.6.90.00	Aplicações Diretas		3.193.929,95	
4.6.90.71	Principal da Dívida Contratual Resgatado	3.193.929,95		
	Total Unidade Orçamentária			9.358.031,00

Unidade Orçamentária: 4001 - Divisão de Obras e Serviços Industriais

Código	Especificação	Desdobramento	Elemento	Categoria Econômica
3.0.00.00	Despesas Correntes			177.918,51
3.3.00.00	Outras Despesas Correntes			177.918,51
3.3.90.00	Aplicações Diretas		177.918,51	
3.3.90.30	Material de Consumo	158.847,11		
3.3.90.39	Outros Serviços de Terceiros (Pessoa Jurídica)	19.071,40		
4.0.00.00	Despesas de Capital			14.764.150,84
4.4.00.00	Investimentos			14.764.150,84
4.4.90.00	Aplicações Diretas		14.764.150,84	
4.4.90.30	Material de Consumo	116.012,22		
4.4.90.37	Locação de Mão-de-Obra	5.997,50		
4.4.90.39	Outros Serviços de Terceiros (Pessoa Jurídica)	573.970,03		
4.4.90.51	Obras e Instalações	14.056.930,63		
4.4.90.52	Equipamentos e Material Permanente	11.027,80		
4.4.90.93	Indenizações e Restituições	212,66		
	Total Unidade Orçamentária			14.942.069,35

Unidade Orçamentária: 4003 - Divisão de Transporte e Serviços Públicos

Código	Especificação	Desdobramento	Elemento	Categoria Econômica
3.0.00.00	Despesas Correntes			9.463.556,16
3.1.00.00	Pessoal e Encargos Sociais			3.081.024,02
3.1.90.00	Aplicações Diretas		2.956.687,81	
3.1.90.04	Contratação por Tempo Determinado	347.601,53		
3.1.90.11	Vencimentos e Vantagens Fixas (Pessoal Civil)	2.178.741,83		
3.1.90.13	Obrigações Patronais	163.433,66		
3.1.90.16	Outras Despesas Variáveis (Pessoal Civil)	195.304,18		
3.1.90.94	Indenizações e Restituições Trabalhistas	71.606,61		
3.1.91.00	Aplic Direta Decorrente de Oper entre Órgãos, Fundos e Entid Integ dos Orç Fiscal e da Seg. Social		124.336,21	
3.1.91.13	Obrigações Patronais	124.336,21		
3.3.00.00	Outras Despesas Correntes			6.382.532,14
3.3.90.00	Aplicações Diretas		6.382.532,14	
3.3.90.14	Diárias Civil	360,00		
3.3.90.30	Material de Consumo	1.603.621,33		

Esse documento foi assinado digitalmente por Edson Luiz Rosa, Valerio Tomazi
Para verificar a autenticidade acesse http://salavirtual.tce.sc.gov.br e informe o número do processo 1600211620 e o código 62ACA

Município de TIJUCAS

Competência: 2015

3.3.90.31	Premiações Culturais, Artísticas, Científicas, Desportivas e Outras	1.060,00		
3.3.90.32	Material, Bens ou Serviço para Distribuição Gratuita	12.830,11		
3.3.90.33	Passagens e Despesas com Locomoção	5.601,16		
3.3.90.35	Serviços de Consultoria	30.140,00		
3.3.90.36	Outros Serviços de Terceiros (Pessoa Física)	43.809,55		
3.3.90.39	Outros Serviços de Terceiros (Pessoa Jurídica)	4.558.836,18		
3.3.90.46	Auxílio Alimentação	85.046,57		
3.3.90.92	Despesas de Exercícios Anteriores	39.902,24		
3.3.90.93	Indenizações e Restituições	1.325,00		
4.0.00.00	Despesas de Capital			463.043,10
4.4.00.00	Investimentos			463.043,10
4.4.90.00	Aplicações Diretas		463.043,10	
4.4.90.39	Outros Serviços de Terceiros (Pessoa Jurídica)	41.109,50		
4.4.90.51	Obras e Instalações	169.372,77		
4.4.90.52	Equipamentos e Material Permanente	219.649,12		
4.4.90.93	Indenizações e Restituições	32.911,71		
	Total Unidade Orçamentária			9.926.599,26

Unidade Orçamentária: 6001 - Divisão de Ensino e Apoio ao Estudante

Código	Especificação	Desdobramento	Elemento	Categoria Econômica
3.0.00.00	Despesas Correntes			24.437.557,73
3.1.00.00	Pessoal e Encargos Sociais			17.419.029,19
3.1.90.00	Aplicações Diretas		15.491.724,55	
3.1.90.04	Contratação por Tempo Determinado	621.574,25		
3.1.90.11	Vencimentos e Vantagens Fixas (Pessoal Civil)	14.013.530,85		
3.1.90.13	Obrigações Patronais	718.320,12		
3.1.90.16	Outras Despesas Variáveis (Pessoal Civil)	84.668,26		
3.1.90.94	Indenizações e Restituições Trabalhistas	53.631,07		
3.1.91.00	Aplic Direta Decorrente de Oper entre Órgãos, Fundos e Entid Integ dos Orç Fiscal e da Seg. Social		1.927.304,64	
3.1.91.13	Obrigações Patronais	1.927.304,64		
3.3.00.00	Outras Despesas Correntes			7.018.528,54
3.3.50.00	Transferências a Instituições Privadas sem Fins Lucrativos		355.478,82	
3.3.50.43	Subvenções Sociais	355.478,82		
3.3.90.00	Aplicações Diretas		6.663.049,72	
3.3.90.14	Diárias Civil	480,00		
3.3.90.18	Auxílio Financeiro a Estudantes	268.552,00		
3.3.90.30	Material de Consumo	1.557.734,26		
3.3.90.31	Premiações Culturais, Artísticas, Científicas, Desportivas e Outras	7.134,60		
3.3.90.32	Material, Bens ou Serviço para Distribuição Gratuita	745.881,50		
3.3.90.33	Passagens e Despesas com Locomoção	10.480,64		
3.3.90.35	Serviços de Consultoria	46.000,00		
3.3.90.36	Outros Serviços de Terceiros (Pessoa Física)	98.400,00		
3.3.90.37	Locação de Mão-de-Obra	320,00		
3.3.90.39	Outros Serviços de Terceiros (Pessoa Jurídica)	3.239.115,27		
3.3.90.46	Auxílio Alimentação	662.551,75		

Esse documento foi assinado digitalmente por Edson Luiz Rosa, Valerio Tomazi
Para verificar a autenticidade acesse http://salavirtual.tce.sc.gov.br e informe o número do processo 1600211620 e o código 62ACA

Município de TIJUCAS

Competência: 2015

3.3.90.48	Outros Auxílios Financeiros a Pessoas Físicas	24.922,70		
3.3.90.92	Despesas de Exercícios Anteriores	1.477,00		
4.0.00.00	Despesas de Capital			1.141.078,04
4.4.00.00	Investimentos			1.141.078,04
4.4.90.00	Aplicações Diretas		1.141.078,04	
4.4.90.30	Material de Consumo	12.667,96		
4.4.90.51	Obras e Instalações	922.482,24		
4.4.90.52	Equipamentos e Material Permanente	205.927,84		
	Total Unidade Orçamentária			25.578.635,77

Unidade Orçamentária: 7001 - Divisão de Indústria, Comércio e Turismo

Código	Especificação	Desdobramento	Elemento	Categoria Econômica
3.0.00.00	Despesas Correntes			451.829,90
3.1.00.00	Pessoal e Encargos Sociais			359.865,84
3.1.90.00	Aplicações Diretas		359.865,84	
3.1.90.04	Contratação por Tempo Determinado	4.626,20		
3.1.90.11	Vencimentos e Vantagens Fixas (Pessoal Civil)	277.343,55		
3.1.90.13	Obrigações Patronais	40.740,59		
3.1.90.16	Outras Despesas Variáveis (Pessoal Civil)	16.978,27		
3.1.90.94	Indenizações e Restituições Trabalhistas	20.177,23		
3.3.00.00	Outras Despesas Correntes			91.964,06
3.3.90.00	Aplicações Diretas		91.964,06	
3.3.90.14	Diárias Civil	2.310,00		
3.3.90.30	Material de Consumo	15.648,29		
3.3.90.33	Passagens e Despesas com Locomoção	1.405,06		
3.3.90.36	Outros Serviços de Terceiros (Pessoa Física)	10.200,00		
3.3.90.39	Outros Serviços de Terceiros (Pessoa Jurídica)	54.913,44		
3.3.90.46	Auxílio Alimentação	7.487,27		
4.0.00.00	Despesas de Capital			6.169,64
4.4.00.00	Investimentos			6.169,64
4.4.90.00	Aplicações Diretas		6.169,64	
4.4.90.39	Outros Serviços de Terceiros (Pessoa Jurídica)	2.812,64		
4.4.90.52	Equipamentos e Material Permanente	3.357,00		
	Total Unidade Orçamentária			457.999,54

Unidade Gestora: (Executivo) Fundo Municipal de Saúde de Tijucas

Unidade Orçamentária: 11001 - Fundo Municipal de Saúde

Código	Especificação	Desdobramento	Elemento	Categoria Econômica
3.0.00.00	Despesas Correntes			18.758.780,85
3.1.00.00	Pessoal e Encargos Sociais			14.069.110,80
3.1.90.00	Aplicações Diretas		13.572.724,57	
3.1.90.04	Contratação por Tempo Determinado	1.304.795,20		
3.1.90.05	Outros Benefícios Previdenciários	179,16		
3.1.90.11	Vencimentos e Vantagens Fixas (Pessoal Civil)	10.921.786,00		

Esse documento foi assinado digitalmente por Edson Luiz Rosa, Valerio Tomazi
Para verificar a autenticidade acesse http://salavirtual.tce.sc.gov.br e informe o número do processo 1600211620 e o código 62ACA

Município de TIJUCAS

Competência: 2015

3.1.90.13	Obrigações Patronais	291.874,68		
3.1.90.16	Outras Despesas Variáveis (Pessoal Civil)	740.226,01		
3.1.90.92	Despesas de Exercícios Anteriores	79.663,03		
3.1.90.94	Indenizações e Restituições Trabalhistas	234.200,49		
3.1.91.00	Aplic Direta Decorrente de Oper entre Órgãos, Fundos e Entid Integ dos Orç Fiscal e da Seg. Social		496.386,23	
3.1.91.13	Obrigações Patronais	496.386,23		
3.3.00.00	Outras Despesas Correntes			4.689.670,05
3.3.50.00	Transferências a Instituições Privadas sem Fins Lucrativos		790.520,00	
3.3.50.43	Subvenções Sociais	790.520,00		
3.3.90.00	Aplicações Diretas		3.899.150,05	
3.3.90.01	Aposentadorias, Reserva Remunerada e Reformas	4.614,07		
3.3.90.14	Diárias Civil	30.226,20		
3.3.90.30	Material de Consumo	1.149.671,75		
3.3.90.32	Material, Bens ou Serviço para Distribuição Gratuita	645.408,61		
3.3.90.33	Passagens e Despesas com Locomoção	5.350,94		
3.3.90.36	Outros Serviços de Terceiros (Pessoa Física)	175.989,30		
3.3.90.39	Outros Serviços de Terceiros (Pessoa Jurídica)	1.564.522,96		
3.3.90.46	Auxílio Alimentação	323.366,22		
4.0.00.00	Despesas de Capital			362.315,14
4.4.00.00	Investimentos			362.315,14
4.4.90.00	Aplicações Diretas		362.315,14	
4.4.90.39	Outros Serviços de Terceiros (Pessoa Jurídica)	22.363,09		
4.4.90.51	Obras e Instalações	27.041,25		
4.4.90.52	Equipamentos e Material Permanente	312.910,80		
	Total Unidade Orçamentária			19.121.095,99

Unidade Gestora: (Executivo) Fundo Municipal de Desenvolvimento Rural de Tijucas

Unidade Orçamentária: 12001 - Fundo Mun Agric Pesca e Meio Ambiente de Tijucas

Código	Especificação	Desdobramento	Elemento	Categoria Econômica
3.0.00.00	Despesas Correntes			978.700,81
3.1.00.00	Pessoal e Encargos Sociais			649.063,98
3.1.90.00	Aplicações Diretas		641.039,38	
3.1.90.04	Contratação por Tempo Determinado	390.030,59		
3.1.90.05	Outros Benefícios Previdenciários	52,40		
3.1.90.11	Vencimentos e Vantagens Fixas (Pessoal Civil)	155.899,95		
3.1.90.13	Obrigações Patronais	87.486,21		
3.1.90.16	Outras Despesas Variáveis (Pessoal Civil)	7.570,23		
3.1.91.00	Aplic Direta Decorrente de Oper entre Órgãos, Fundos e Entid Integ dos Orç Fiscal e da Seg. Social		8.024,60	
3.1.91.13	Obrigações Patronais	8.024,60		
3.3.00.00	Outras Despesas Correntes			329.636,83
3.3.90.00	Aplicações Diretas		329.636,83	
3.3.90.14	Diárias Civil	1.320,00		
3.3.90.30	Material de Consumo	207.608,30		
3.3.90.33	Passagens e Despesas com Locomoção	1.714,75		
3.3.90.39	Outros Serviços de Terceiros (Pessoa Jurídica)	112.671,98		

Esse documento foi assinado digitalmente por Edson Luiz Rosa, Valerio Tomazi
Para verificar a autenticidade acesse http://salavirtual.tce.sc.gov.br e informe o número do processo 1600211620 e o código 62ACA

Município de TIJUCAS

Competência: 2015

3.3.90.46	Auxílio Alimentação	6.321,80		
4.0.00.00	Despesas de Capital			51.624,41
4.4.00.00	Investimentos			51.624,41
4.4.90.00	Aplicações Diretas		51.624,41	
4.4.90.51	Obras e Instalações	38.835,91		
4.4.90.52	Equipamentos e Material Permanente	12.788,50		
	Total Unidade Orçamentária			1.030.325,22

Unidade Gestora: (Executivo) Fundo Municipal de Assistência Social de Tijucas

Unidade Orçamentária: 13001 - Fundo Mun. de Assistência Social de Tijucas

Código	Especificação	Desdobramento	Elemento	Categoria Econômica
3.0.00.00	Despesas Correntes			2.332.564,89
3.1.00.00	Pessoal e Encargos Sociais			1.159.221,81
3.1.90.00	Aplicações Diretas		1.102.274,77	
3.1.90.04	Contratação por Tempo Determinado	636.083,83		
3.1.90.05	Outros Benefícios Previdenciários	209,60		
3.1.90.11	Vencimentos e Vantagens Fixas (Pessoal Civil)	352.665,72		
3.1.90.13	Obrigações Patronais	6.835,25		
3.1.90.16	Outras Despesas Variáveis (Pessoal Civil)	97.217,58		
3.1.90.94	Indenizações e Restituições Trabalhistas	9.262,79		
3.1.91.00	Aplic Direta Decorrente de Oper entre Órgãos, Fundos e Entid Integ dos Orç Fiscal e da Seg. Social		56.947,04	
3.1.91.13	Obrigações Patronais	56.947,04		
3.3.00.00	Outras Despesas Correntes			1.173.343,08
3.3.50.00	Transferências a Instituições Privadas sem Fins Lucrativos		154.152,24	
3.3.50.43	Subvenções Sociais	154.152,24		
3.3.90.00	Aplicações Diretas		1.019.190,84	
3.3.90.14	Diárias Civil	1.260,00		
3.3.90.30	Material de Consumo	302.866,54		
3.3.90.33	Passagens e Despesas com Locomoção	17.211,38		
3.3.90.36	Outros Serviços de Terceiros (Pessoa Física)	189.534,40		
3.3.90.37	Locação de Mão-de-Obra	11.760,00		
3.3.90.39	Outros Serviços de Terceiros (Pessoa Jurídica)	422.635,41		
3.3.90.46	Auxílio Alimentação	29.782,02		
3.3.90.93	Indenizações e Restituições	44.141,09		
4.0.00.00	Despesas de Capital			48.499,50
4.4.00.00	Investimentos			48.499,50
4.4.90.00	Aplicações Diretas		48.499,50	
4.4.90.52	Equipamentos e Material Permanente	48.499,50		
	Total Unidade Orçamentária			2.381.064,39

Unidade Gestora: (Executivo) Fundação Municipal de Esportes de Tijucas

Unidade Orçamentária: 14001 - Fundação Municipal de Esportes de Tijucas

Código	Especificação	Desdobramento	Elemento	Categoria Econômica
3.0.00.00	Despesas Correntes			1.252.787,45

Esse documento foi assinado digitalmente por Edson Luiz Rosa, Valerio Tomazi
Para verificar a autenticidade acesse http://salavirtual.tce.sc.gov.br e informe o número do processo 1600211620 e o código 62ACA

Município de TIJUCAS

Competência: 2015

3.1.00.00	Pessoal e Encargos Sociais			640.210,05
3.1.90.00	Aplicações Diretas		635.731,50	
3.1.90.01	Aposentadorias, Reserva Remunerada e Reformas	17.514,42		
3.1.90.04	Contratação por Tempo Determinado	64.962,67		
3.1.90.11	Vencimentos e Vantagens Fixas (Pessoal Civil)	421.988,29		
3.1.90.13	Obrigações Patronais	78.597,87		
3.1.90.16	Outras Despesas Variáveis (Pessoal Civil)	16.641,37		
3.1.90.94	Indenizações e Restituições Trabalhistas	36.026,88		
3.1.91.00	Aplic Direta Decorrente de Oper entre Órgãos, Fundos e Entid Integ dos Orç Fiscal e da Seg. Social		4.478,55	
3.1.91.13	Obrigações Patronais	4.478,55		
3.3.00.00	Outras Despesas Correntes			612.577,40
3.3.90.00	Aplicações Diretas		612.577,40	
3.3.90.30	Material de Consumo	166.122,75		
3.3.90.31	Premiações Culturais, Artísticas, Científicas, Desportivas e Outras	56.092,00		
3.3.90.33	Passagens e Despesas com Locomoção	26.802,00		
3.3.90.36	Outros Serviços de Terceiros (Pessoa Física)	14.600,00		
3.3.90.39	Outros Serviços de Terceiros (Pessoa Jurídica)	346.273,65		
3.3.90.46	Auxílio Alimentação	2.687,00		
4.0.00.00	Despesas de Capital			79.236,45
4.4.00.00	Investimentos			79.236,45
4.4.90.00	Aplicações Diretas		79.236,45	
4.4.90.51	Obras e Instalações	79.236,45		
	Total Unidade Orçamentária			1.332.023,90

Unidade Gestora: (Executivo) Serviço Autônomo Municipal de Água e Esgoto de Tijucas

Unidade Orçamentária: 15001 - SAMAE de Tijucas

Código	Especificação	Desdobramento	Elemento	Categoria Econômica
3.0.00.00	Despesas Correntes			2.848.327,33
3.1.00.00	Pessoal e Encargos Sociais			1.025.920,62
3.1.90.00	Aplicações Diretas		1.025.920,62	
3.1.90.01	Aposentadorias, Reserva Remunerada e Reformas	123,59		
3.1.90.11	Vencimentos e Vantagens Fixas (Pessoal Civil)	690.074,97		
3.1.90.13	Obrigações Patronais	146.215,40		
3.1.90.16	Outras Despesas Variáveis (Pessoal Civil)	145.835,90		
3.1.90.92	Despesas de Exercícios Anteriores	3.972,20		
3.1.90.94	Indenizações e Restituições Trabalhistas	39.698,56		
3.3.00.00	Outras Despesas Correntes			1.822.406,71
3.3.50.00	Transferências a Instituições Privadas sem Fins Lucrativos		3.698,52	
3.3.50.43	Subvenções Sociais	3.698,52		
3.3.90.00	Aplicações Diretas		1.818.708,19	
3.3.90.01	Aposentadorias, Reserva Remunerada e Reformas	49.574,20		
3.3.90.30	Material de Consumo	671.473,45		
3.3.90.33	Passagens e Despesas com Locomoção	4.146,24		
3.3.90.35	Serviços de Consultoria	219.300,00		
3.3.90.36	Outros Serviços de Terceiros (Pessoa Física)	55.564,80		

Esse documento foi assinado digitalmente por Edson Luiz Rosa, Valerio Tomazi
Para verificar a autenticidade acesse http://salavirtual.tce.sc.gov.br e informe o número do processo 1600211620 e o código 62ACA

Município de TIJUCAS

Competência: 2015

3.3.90.39	Outros Serviços de Terceiros (Pessoa Jurídica)	724.512,64		
3.3.90.46	Auxílio Alimentação	27.904,07		
3.3.90.47	Obrigações Tributárias e Contributivas	66.232,79		
4.0.00.00	Despesas de Capital			520.652,30
4.4.00.00	Investimentos			520.652,30
4.4.90.00	Aplicações Diretas		520.652,30	
4.4.90.30	Material de Consumo	205.960,00		
4.4.90.37	Locação de Mão-de-Obra	23.060,42		
4.4.90.39	Outros Serviços de Terceiros (Pessoa Jurídica)	30.837,55		
4.4.90.51	Obras e Instalações	89.918,91		
4.4.90.52	Equipamentos e Material Permanente	163.955,42		
4.4.90.61	Aquisição de Imóveis	6.920,00		
	Total Unidade Orçamentária			3.368.979,63

Unidade Gestora: (Executivo) Instituto de Previdência Social dos Servidores Públicos de Tijucas

Unidade Orçamentária: 16001 - INSTITUTO DE PREVIDENCIA SOCIAL DE TIJUCAS

Código	Especificação	Desdobramento	Elemento	Categoria Econômica
3.0.00.00	Despesas Correntes			4.174.801,31
3.1.00.00	Pessoal e Encargos Sociais			120.155,77
3.1.90.00	Aplicações Diretas		120.155,77	
3.1.90.01	Aposentadorias, Reserva Remunerada e Reformas	0,00		
3.1.90.11	Vencimentos e Vantagens Fixas (Pessoal Civil)	120.155,77		
3.3.00.00	Outras Despesas Correntes			4.054.645,54
3.3.90.00	Aplicações Diretas		4.054.645,54	
3.3.90.01	Aposentadorias, Reserva Remunerada e Reformas	3.113.289,14		
3.3.90.03	Pensões	852.135,69		
3.3.90.30	Material de Consumo	2.432,73		
3.3.90.36	Outros Serviços de Terceiros (Pessoa Física)	11.790,00		
3.3.90.39	Outros Serviços de Terceiros (Pessoa Jurídica)	74.100,66		
3.3.90.92	Despesas de Exercícios Anteriores	897,32		
4.0.00.00	Despesas de Capital			2.646,50
4.4.00.00	Investimentos			2.646,50
4.4.90.00	Aplicações Diretas		2.646,50	
4.4.90.52	Equipamentos e Material Permanente	2.646,50		
	Total Unidade Orçamentária			4.177.447,81

Unidade Gestora: (Executivo) Fundo Municipal de Habitação e Saneamento de Tijucas

Unidade Orçamentária: 19001 - Fundo Municipal de Habitação de Interesse Social

Código	Especificação	Desdobramento	Elemento	Categoria Econômica
3.0.00.00	Despesas Correntes			1.707,52
3.3.00.00	Outras Despesas Correntes			1.707,52
3.3.90.00	Aplicações Diretas		1.707,52	
3.3.90.39	Outros Serviços de Terceiros (Pessoa Jurídica)	1.707,52		
	Total Unidade Orçamentária			1.707,52

Esse documento foi assinado digitalmente por Edson Luiz Rosa, Valerio Tomazi
Para verificar a autenticidade acesse http://salavirtual.tce.sc.gov.br e informe o número do processo 1600211620 e o código 62ACA

Natureza da Despesa segundo as Categorias Econômicas

Administração Direta, Indireta ou Fundacional - Anexo 2

Município de TIJUCAS

Competência: 2015

Unidade Gestora: (Executivo) Fundo Municipal da Criança e Adolescente de Tijucas

Unidade Orçamentária: 20001 - Fundo Munic. dos Dtos. da Criança e do Adolescente

Código	Especificação	Desdobramento	Elemento	Categoria Econômica
3.0.00.00	Despesas Correntes			150.967,36
3.3.00.00	Outras Despesas Correntes			150.967,36
3.3.50.00	Transferências a Instituições Privadas sem Fins Lucrativos		141.688,86	
3.3.50.43	Subvenções Sociais	141.688,86		
3.3.90.00	Aplicações Diretas		9.278,50	
3.3.90.33	Passagens e Despesas com Locomoção	3.738,50		
3.3.90.36	Outros Serviços de Terceiros (Pessoa Física)	4.900,00		
3.3.90.39	Outros Serviços de Terceiros (Pessoa Jurídica)	640,00		
	Total Unidade Orçamentária			150.967,36

Unidade Gestora: (Executivo) Fundação Cultural Tradição de Tijucas

Unidade Orçamentária: 21001 - Fundação Cultural Tradição de Tijucas

Código	Especificação	Desdobramento	Elemento	Categoria Econômica
3.0.00.00	Despesas Correntes			86.443,93
3.1.00.00	Pessoal e Encargos Sociais			34.297,09
3.1.90.00	Aplicações Diretas		30.900,49	
3.1.90.11	Vencimentos e Vantagens Fixas (Pessoal Civil)	30.900,49		
3.1.91.00	Aplic Direta Decorrente de Oper entre Órgãos, Fundos e Entid Integ dos Orç Fiscal e da Seg. Social		3.396,60	
3.1.91.13	Obrigações Patronais	3.396,60		
3.3.00.00	Outras Despesas Correntes			52.146,84
3.3.90.00	Aplicações Diretas		52.146,84	
3.3.90.30	Material de Consumo	28.960,00		
3.3.90.33	Passagens e Despesas com Locomoção	100,00		
3.3.90.39	Outros Serviços de Terceiros (Pessoa Jurídica)	18.086,84		
3.3.90.48	Outros Auxílios Financeiros a Pessoas Físicas	5.000,00		
	Total Unidade Orçamentária			86.443,93

Unidade Gestora: (Executivo) Prefeitura Municipal de Tijucas

Unidade Orçamentária: 22001 - Divisão Financeira

Código	Especificação	Desdobramento	Elemento	Categoria Econômica
3.0.00.00	Despesas Correntes			1.841.106,47
3.1.00.00	Pessoal e Encargos Sociais			1.312.149,08
3.1.90.00	Aplicações Diretas		1.236.703,92	
3.1.90.04	Contratação por Tempo Determinado	183.566,48		
3.1.90.11	Vencimentos e Vantagens Fixas (Pessoal Civil)	904.234,83		
3.1.90.13	Obrigações Patronais	109.434,25		
3.1.90.16	Outras Despesas Variáveis (Pessoal Civil)	4.954,17		
3.1.90.94	Indenizações e Restituições Trabalhistas	34.514,19		

Esse documento foi assinado digitalmente por Edson Luiz Rosa, Valerio Tomazi
Para verificar a autenticidade acesse http://salavirtual.tce.sc.gov.br e informe o número do processo 1600211620 e o código 62ACA

Município de TIJUCAS

Competência: 2015

3.1.91.00	Aplic Direta Decorrente de Oper entre Órgãos, Fundos e Entid Integ dos Orç Fiscal e da Seg. Social		75.445,16	
3.1.91.13	Obrigações Patronais	75.445,16		
3.3.00.00	Outras Despesas Correntes			528.957,39
3.3.90.00	Aplicações Diretas		528.957,39	
3.3.90.01	Aposentadorias, Reserva Remunerada e Reformas	100,00		
3.3.90.14	Diárias Civil	3.240,00		
3.3.90.30	Material de Consumo	32.665,72		
3.3.90.33	Passagens e Despesas com Locomoção	9.195,80		
3.3.90.36	Outros Serviços de Terceiros (Pessoa Física)	8.250,00		
3.3.90.39	Outros Serviços de Terceiros (Pessoa Jurídica)	460.670,23		
3.3.90.46	Auxílio Alimentação	14.835,64		
4.0.00.00	Despesas de Capital			5.974,00
4.4.00.00	Investimentos			5.974,00
4.4.90.00	Aplicações Diretas		5.974,00	
4.4.90.52	Equipamentos e Material Permanente	5.974,00		
	Total Unidade Orçamentária			1.847.080,47

Unidade Orçamentária: 23001 - Departamento de Cultura

Código	Especificação	Desdobramento	Elemento	Categoria Econômica
3.0.00.00	Despesas Correntes			997.016,62
3.1.00.00	Pessoal e Encargos Sociais			488.656,00
3.1.90.00	Aplicações Diretas		488.656,00	
3.1.90.04	Contratação por Tempo Determinado	3.069,80		
3.1.90.11	Vencimentos e Vantagens Fixas (Pessoal Civil)	420.056,51		
3.1.90.13	Obrigações Patronais	38.015,67		
3.1.90.16	Outras Despesas Variáveis (Pessoal Civil)	15.705,81		
3.1.90.94	Indenizações e Restituições Trabalhistas	11.808,21		
3.3.00.00	Outras Despesas Correntes			508.360,62
3.3.50.00	Transferências a Instituições Privadas sem Fins Lucrativos		107.280,00	
3.3.50.43	Subvenções Sociais	107.280,00		
3.3.90.00	Aplicações Diretas		401.080,62	
3.3.90.14	Diárias Civil	1.080,00		
3.3.90.30	Material de Consumo	77.537,19		
3.3.90.31	Premiações Culturais, Artísticas, Científicas, Desportivas e Outras	1.480,00		
3.3.90.33	Passagens e Despesas com Locomoção	1.690,00		
3.3.90.36	Outros Serviços de Terceiros (Pessoa Física)	18.000,00		
3.3.90.39	Outros Serviços de Terceiros (Pessoa Jurídica)	284.891,03		
3.3.90.46	Auxílio Alimentação	16.402,40		
4.0.00.00	Despesas de Capital			42.616,00
4.4.00.00	Investimentos			42.616,00
4.4.90.00	Aplicações Diretas		42.616,00	
4.4.90.52	Equipamentos e Material Permanente	42.616,00		
	Total Unidade Orçamentária			1.039.632,62

Unidade Orçamentária: 23002 - Departamento de Assuntos da Juventude

Esse documento foi assinado digitalmente por Edson Luiz Rosa, Valerio Tomazi
Para verificar a autenticidade acesse http://salavirtual.tce.sc.gov.br e informe o número do processo 1600211620 e o código 62ACA

Natureza da Despesa segundo as Categorias Econômicas

Administração Direta, Indireta ou Fundacional - Anexo 2

Município de TIJUCAS

Competência: 2015

Unidade Orçamentária: 23002 - Departamento de Assuntos da Juventude

Código	Especificação	Desdobramento	Elemento	Categoria Econômica
3.0.00.00	Despesas Correntes			80.797,68
3.3.00.00	Outras Despesas Correntes			80.797,68
3.3.90.00	Aplicações Diretas		80.797,68	
3.3.90.30	Material de Consumo	480,00		
3.3.90.32	Material, Bens ou Serviço para Distribuição Gratuita	902,00		
3.3.90.38	Arrendamento Mercantil	1.610,00		
3.3.90.39	Outros Serviços de Terceiros (Pessoa Jurídica)	77.805,68		
4.0.00.00	Despesas de Capital			3.850,00
4.4.00.00	Investimentos			3.850,00
4.4.90.00	Aplicações Diretas		3.850,00	
4.4.90.52	Equipamentos e Material Permanente	3.850,00		
	Total Unidade Orçamentária			84.647,68

Unidade Orçamentária: 23003 - Departamento de Direitos Humanos

Código	Especificação	Desdobramento	Elemento	Categoria Econômica
3.0.00.00	Despesas Correntes			72.244,07
3.3.00.00	Outras Despesas Correntes			72.244,07
3.3.90.00	Aplicações Diretas		72.244,07	
3.3.90.30	Material de Consumo	1.561,82		
3.3.90.36	Outros Serviços de Terceiros (Pessoa Física)	525,00		
3.3.90.39	Outros Serviços de Terceiros (Pessoa Jurídica)	70.157,25		
	Total Unidade Orçamentária			72.244,07

Unidade Gestora: (Executivo) FUNDO MUNICIPAL DE PROTEÇÃO E DEFESA CIVIL - FUMPDC

Unidade Orçamentária: 24001 - FUNDO MUNICIPAL DE PROTEÇÃO E DEFESA CIVIL

Código	Especificação	Desdobramento	Elemento	Categoria Econômica
3.0.00.00	Despesas Correntes			69.808,62
3.1.00.00	Pessoal e Encargos Sociais			64.222,80
3.1.90.00	Aplicações Diretas		61.802,56	
3.1.90.04	Contratação por Tempo Determinado	47.031,34		
3.1.90.11	Vencimentos e Vantagens Fixas (Pessoal Civil)	12.281,95		
3.1.90.13	Obrigações Patronais	0,00		
3.1.90.16	Outras Despesas Variáveis (Pessoal Civil)	1.272,82		
3.1.90.94	Indenizações e Restituições Trabalhistas	1.216,45		
3.1.91.00	Aplic Direta Decorrente de Oper entre Órgãos, Fundos e Entid Integ dos Orç Fiscal e da Seg. Social		2.420,24	
3.1.91.13	Obrigações Patronais	2.420,24		
3.3.00.00	Outras Despesas Correntes			5.585,82
3.3.90.00	Aplicações Diretas		5.585,82	
3.3.90.39	Outros Serviços de Terceiros (Pessoa Jurídica)	3.717,95		
3.3.90.46	Auxílio Alimentação	1.867,87		
	Total Unidade Orçamentária			69.808,62

Esse documento foi assinado digitalmente por Edson Luiz Rosa, Valerio Tomazi
Para verificar a autenticidade acesse http://salavirtual.tce.sc.gov.br e informe o número do processo 1600211620 e o código 62ACA

Natureza da Despesa segundo as Categorias Econômicas

Administração Direta, Indireta ou Fundacional - Anexo 2

Município de TIJUCAS

Competência: 2015

Código	Especificação	Desdobramento	Elemento	Categoria Econômica
	Total Geral			100.040.521,93

Esse documento foi assinado digitalmente por Edson Luiz Rosa, Valerio Tomazi
Para verificar a autenticidade acesse http://salavirtual.tce.sc.gov.br e informe o número do processo 1600211620 e o código 62ACA

Resumo Geral da Despesa - Anexo 2 - Consolidado

Município de TIJUCAS

Competência: 2015

Código	Especificação	Elemento	Natureza da Despesa por Modalidade de Aplicação	Categoria Econômica
3.0.00.00	Despesas Correntes			79.283.598,06
3.1.00.00	Pessoal e Encargos Sociais			47.335.885,93
3.1.90.00	Aplicações Diretas		44.225.785,84	
3.1.90.01	Aposentadorias, Reserva Remunerada e Reformas	47.429,92		
3.1.90.04	Contratação por Tempo Determinado	3.706.699,98		
3.1.90.05	Outros Benefícios Previdenciários	441,16		
3.1.90.11	Vencimentos e Vantagens Fixas (Pessoal Civil)	34.900.819,18		
3.1.90.13	Obrigações Patronais	2.506.889,90		
3.1.90.16	Outras Despesas Variáveis (Pessoal Civil)	1.329.134,39		
3.1.90.92	Despesas de Exercícios Anteriores	1.082.806,72		
3.1.90.94	Indenizações e Restituições Trabalhistas	651.564,59		
3.1.91.00	Aplic Direta Decorrente de Oper entre Órgãos, Fundos e Entid Integ dos Orç Fiscal e da Seg. Social		3.110.100,09	
3.1.91.13	Obrigações Patronais	3.110.100,09		
3.2.00.00	Juros e Encargos da Dívida			931.621,06
3.2.90.00	Aplicações Diretas		931.621,06	
3.2.90.21	Juros sobre a Dívida por Contrato	931.621,06		
3.3.00.00	Outras Despesas Correntes			31.016.091,07
3.3.50.00	Transferências a Instituições Privadas sem Fins Lucrativos		1.797.213,44	
3.3.50.41	Contribuições	244.395,00		
3.3.50.43	Subvenções Sociais	1.552.818,44		
3.3.90.00	Aplicações Diretas		29.218.877,63	
3.3.90.01	Aposentadorias, Reserva Remunerada e Reformas	3.167.777,41		
3.3.90.03	Pensões	852.135,69		
3.3.90.14	Diárias Civil	279.916,20		
3.3.90.18	Auxílio Financeiro a Estudantes	268.552,00		
3.3.90.30	Material de Consumo	6.271.949,58		
3.3.90.31	Premiações Culturais, Artísticas, Científicas, Desportivas e Outras	65.766,60		
3.3.90.32	Material, Bens ou Serviço para Distribuição Gratuita	1.418.222,22		
3.3.90.33	Passagens e Despesas com Locomoção	99.240,46		
3.3.90.35	Serviços de Consultoria	303.240,00		
3.3.90.36	Outros Serviços de Terceiros (Pessoa Física)	737.583,95		
3.3.90.37	Locação de Mão-de-Obra	13.020,00		
3.3.90.38	Arrendamento Mercantil	1.610,00		
3.3.90.39	Outros Serviços de Terceiros (Pessoa Jurídica)	13.787.171,48		
3.3.90.46	Auxílio Alimentação	1.230.611,16		
3.3.90.47	Obrigações Tributárias e Contributivas	389.338,93		
3.3.90.48	Outros Auxílios Financeiros a Pessoas Físicas	29.922,70		
3.3.90.49	Auxílio Transporte	6.920,00		
3.3.90.67	Depósitos Compulsórios	55.259,96		
3.3.90.92	Despesas de Exercícios Anteriores	135.764,94		
3.3.90.93	Indenizações e Restituições	104.874,35		
4.0.00.00	Despesas de Capital			20.756.923,87
4.4.00.00	Investimentos			17.562.993,92
4.4.90.00	Aplicações Diretas		17.562.993,92	

Esse documento foi assinado digitalmente por Edson Luiz Rosa, Valerio Tomazi
Para verificar a autenticidade acesse http://salavirtual.tce.sc.gov.br e informe o número do processo 1600211620 e o código DA18A

Resumo Geral da Despesa - Anexo 2 - Consolidado

Município de TIJUCAS

Competência: 2015

Código	Especificação	Elemento	Natureza da Despesa por Modalidade de Aplicação	Categoria Econômica
4.4.90.30	Material de Consumo	334.640,18		
4.4.90.37	Locação de Mão-de-Obra	29.057,92		
4.4.90.39	Outros Serviços de Terceiros (Pessoa Jurídica)	671.092,81		
4.4.90.51	Obras e Instalações	15.383.818,16		
4.4.90.52	Equipamentos e Material Permanente	1.104.340,48		
4.4.90.61	Aquisição de Imóveis	6.920,00		
4.4.90.93	Indenizações e Restituições	33.124,37		
4.6.00.00	Amortização da Dívida			3.193.929,95
4.6.90.00	Aplicações Diretas		3.193.929,95	
4.6.90.71	Principal da Dívida Contratual Resgatado	3.193.929,95		
	Total Geral			100.040.521,93

Esse documento foi assinado digitalmente por Edson Luiz Rosa, Valerio Tomazi
Para verificar a autenticidade acesse http://salavirtual.tce.sc.gov.br e informe o número do processo 1600211620 e o código DA18A

Programa de Trabalho por Órgao e Unidade Orçamentária - Anexo 06

Administração Direta, Indireta ou Fundacional

Município de TIJUCAS

Competência: 2015

Unidade Gestora: Prefeitura Municipal de Tijucas

Unidade Orçamentária: 02001 Gabinete do Prefeito

Código	Especificação	Operações especiais	Projetos	Atividades	Total
4	Administração	0,00	0,00	1.686.831,80	1.686.831,80
4.122	Administração Geral	0,00	0,00	1.686.831,80	1.686.831,80
04.122.0004	GESTÃO ADMINISTRATIVA SUPERIOR	0,00	0,00	1.686.831,80	1.686.831,80
04.122.0004.02.000002	Manutenção da Estrutura do Gabinete do Prefeito	0,00	0,00	1.686.831,80	1.686.831,80
	Total da Unidade Orçamentária	0,00	0,00	1.686.831,80	1.686.831,80

Unidade Orçamentária: 03001 Divisão de Administração e Pessoal

Código	Especificação	Operações especiais	Projetos	Atividades	Total
4	Administração	0,00	0,00	4.709.470,96	4.709.470,96
4.122	Administração Geral	0,00	0,00	4.709.470,96	4.709.470,96
04.122.0007	ADMINISTRAÇÃO GERAL	0,00	0,00	4.465.075,96	4.465.075,96
04.122.0007.02.000004	Manutenção e Funcionamento da SA	0,00	0,00	4.465.075,96	4.465.075,96
04.122.0009	FORTALECIMENTO DO MUNICIPALISMO	0,00	0,00	244.395,00	244.395,00
04.122.0009.02.000006	Contribuição às Entidades Municipalistas	0,00	0,00	244.395,00	244.395,00
28	Encargos Especiais	4.648.560,04	0,00	0,00	4.648.560,04
28.122	Administração Geral	523.009,03	0,00	0,00	523.009,03
28.122.0000	ENCARGOS ESPECIAIS	523.009,03	0,00	0,00	523.009,03
28.122.0000.09.000003	Contribuição do PASEP	523.009,03	0,00	0,00	523.009,03
28.843	Serviço da Dívida Interna	4.125.551,01	0,00	0,00	4.125.551,01
28.843.0000	ENCARGOS ESPECIAIS	4.125.551,01	0,00	0,00	4.125.551,01
28.843.0000.09.000002	Amortização do Principal e Encargos da Dívida.	4.125.551,01	0,00	0,00	4.125.551,01
	Total da Unidade Orçamentária	4.648.560,04	0,00	4.709.470,96	9.358.031,00

Unidade Orçamentária: 04001 Divisão de Obras e Serviços Industriais

Esse documento foi assinado digitalmente por Edson Luiz Rosa, Valerio Tomazi
Para verificar a autenticidade acesse http://salavirtual.tce.sc.gov.br e informe o número do processo 1600211620 e o código 6BF30

Programa de Trabalho por Órgao e Unidade Orçamentária - Anexo 06

Administração Direta, Indireta ou Fundacional

Município de TIJUCAS

Competência: 2015

Unidade Orçamentária: 04001 Divisão de Obras e Serviços Industriais

Código	Especificação	Operações especiais	Projetos	Atividades	Total
15	Urbanismo	0,00	5.886.915,47	188.946,31	6.075.861,78
15.451	Infra-Estrutura Urbana	0,00	5.878.260,47	0,00	5.878.260,47
15.451.0046	ASPECTO URBANO	0,00	262.383,82	0,00	262.383,82
15.451.0046.01.000003	Construção e Ampliação de Praças e Jardins	0,00	262.383,82	0,00	262.383,82
15.451.0047	ASPECTO URBANO - PAVIMENTAÇÃO	0,00	5.615.808,97	0,00	5.615.808,97
15.451.0047.01.000001	Pavimentação de Ruas.	0,00	5.615.808,97	0,00	5.615.808,97
15.451.0048	ASPECTO URBANO - ABERTURA DE RUAS	0,00	67,68	0,00	67,68
15.451.0048.01.000002	Abertura de Ruas.	0,00	67,68	0,00	67,68
15.452	Serviços Urbanos	0,00	0,00	188.946,31	188.946,31
15.452.0045	SERVIÇOS DE UTILIDADE PÚBLICA - CEMITÉRIO	0,00	0,00	188.946,31	188.946,31
15.452.0045.02.000011	Manutenção e Conservação do Cemitério	0,00	0,00	188.946,31	188.946,31
15.453	Transportes Coletivos Urbanos	0,00	8.655,00	0,00	8.655,00
15.453.0049	ASPECTO URBANO - ABRIGO DE PASSAGEIROS	0,00	8.655,00	0,00	8.655,00
15.453.0049.01.000004	Construção de Abrigos de Passageiros.	0,00	8.655,00	0,00	8.655,00
17	Saneamento	0,00	8.866.207,57	0,00	8.866.207,57
17.512	Saneamento Básico Urbano	0,00	8.866.207,57	0,00	8.866.207,57
17.512.0053	SISTEMA DE ESGOTO - PLUVIAL	0,00	184.987,75	0,00	184.987,75
17.512.0053.01.000006	Ampliação e Construção de Rede de Esgoto	0,00	184.987,75	0,00	184.987,75
17.512.0054	SISTEMA DE ESGOTO - SANITÁRIO	0,00	8.681.219,82	0,00	8.681.219,82
17.512.0054.01.000007	Sistema Esgoto Sanitário.	0,00	8.681.219,82	0,00	8.681.219,82
	Total da Unidade Orçamentária	0,00	14.753.123,04	188.946,31	14.942.069,35

Unidade Orçamentária: 04003 Divisão de Transporte e Serviços Públicos

Código	Especificação	Operações especiais	Projetos	Atividades	Total
6	Segurança Pública	0,00	0,00	772.613,19	772.613,19

Esse documento foi assinado digitalmente por Edson Luiz Rosa, Valerio Tomazi
Para verificar a autenticidade acesse http://salavirtual.tce.sc.gov.br e informe o número do processo 1600211620 e o código 6BF30

Município de TIJUCAS

Competência: 2015

6.181	Policiamento	0,00	0,00	308.867,51	308.867,51
06.181.0072	CONTROLE E SEGURANÇA DO TRÂNSITO	0,00	0,00	308.867,51	308.867,51
06.181.0072.02.000017	Sinalização e controle de trânsito	0,00	0,00	297.748,44	297.748,44
06.181.0072.02.000018	Elaboração de Projeto de Viabilidade de implantação da Guarda Municipal	0,00	0,00	11.119,07	11.119,07
6.182	Defesa Civil	0,00	0,00	463.745,68	463.745,68
06.182.0073	DEFESA CONTRA SINISTROS	0,00	0,00	463.745,68	463.745,68
06.182.0073.02.000019	Manutenção do Corpo de Bombeiros	0,00	0,00	463.745,68	463.745,68
15	Urbanismo	0,00	0,00	3.223.426,64	3.223.426,64
15.452	Serviços Urbanos	0,00	0,00	3.223.426,64	3.223.426,64
15.452.0041	SERVIÇOS DE UTILIDADE PÚBLICA - ILUMINAÇÃO PÚBLICA	0,00	0,00	326.017,57	326.017,57
15.452.0041.02.000012	Ampliação e Manutenção da iluminação pública	0,00	0,00	326.017,57	326.017,57
15.452.0042	SERVIÇOS DE UTILIDADE PÚBLICA - URBANISMO.	0,00	0,00	258.449,46	258.449,46
15.452.0042.02.000009	Manutenção e conservação de ruas, praças e jardins.	0,00	0,00	258.449,46	258.449,46
15.452.0043	SERVIÇOS DE UTILIDADE PÚBLICA - LIMPEZA PÚBLICA	0,00	0,00	2.597.139,25	2.597.139,25
15.452.0043.02.000008	Limpeza Pública	0,00	0,00	2.597.139,25	2.597.139,25
15.452.0044	SERVIÇOS DE UTILIDADE PÚBLICA - TERMINAL ROD. MUNICIPAL	0,00	0,00	41.820,36	41.820,36
15.452.0044.02.000010	Manutenção e Conservação do Terminal Rodoviário	0,00	0,00	41.820,36	41.820,36
26	Transporte	0,00	117.537,07	5.813.022,36	5.930.559,43
26.782	Transporte Rodoviário	0,00	117.537,07	5.813.022,36	5.930.559,43
26.782.0084	ASPECTO URBANO - S.O.T.S.P.	0,00	0,00	5.755.969,56	5.755.969,56
26.782.0084.02.000015	Manutenção e funcionamento da S.O.T.S.P.	0,00	0,00	5.755.969,56	5.755.969,56
26.782.0085	ESTRADAS VICINAIS	0,00	117.537,07	57.052,80	174.589,87
26.782.0085.01.000008	Construção de Pontes.	0,00	84.490,00	0,00	84.490,00
26.782.0085.01.000009	Abertura de Estradas.	0,00	33.047,07	0,00	33.047,07
26.782.0085.02.000016	Reforma e cons. de estradas, pontes e bueiros, rec. da Ponte Bulcão Viana	0,00	0,00	57.052,80	57.052,80
	Total da Unidade Orçamentária	0,00	117.537,07	9.809.062,19	9.926.599,26

Unidade Orçamentária: 06001 Divisão de Ensino e Apoio ao Estudante

Esse documento foi assinado digitalmente por Edson Luiz Rosa, Valerio Tomazi
Para verificar a autenticidade acesse http://salavirtual.tce.sc.gov.br e informe o número do processo 1600211620 e o código 6BF30

Programa de Trabalho por Órgao e Unidade Orçamentária - Anexo 06

Administração Direta, Indireta ou Fundacional

Município de TIJUCAS

Competência: 2015

Unidade Orçamentária: 06001 Divisão de Ensino e Apoio ao Estudante

Código	Especificação	Operações especiais	Projetos	Atividades	Total
10	Saúde	0,00	0,00	973.666,24	973.666,24
10.306	Alimentação e Nutrição	0,00	0,00	973.666,24	973.666,24
10.306.0032	CRIANÇA NA ESCOLA - MERENDA ESCOLAR	0,00	0,00	973.666,24	973.666,24
10.306.0032.02.000023	Merenda Escolar.	0,00	0,00	973.666,24	973.666,24
12	Educação	0,00	953.316,54	23.651.652,99	24.604.969,53
12.361	Ensino Fundamental	0,00	876.244,91	17.660.690,05	18.536.934,96
12.361.0030	CRIANÇA NA ESCOLA - ENSINO FUNDAMENTAL	0,00	0,00	15.983.619,45	15.983.619,45
12.361.0030.02.000022	Manutenção e funcionamento do ensino fundamental.	0,00	0,00	15.983.619,45	15.983.619,45
12.361.0031	CRIANÇA NA ESCOLA - TRANSPORTE ESCOLAR	0,00	0,00	1.677.070,60	1.677.070,60
12.361.0031.02.000025	Transporte Escolar	0,00	0,00	1.677.070,60	1.677.070,60
12.361.0033	CRIANÇA NA ESCOLA - QUADRA DE ESPORTES	0,00	59.620,59	0,00	59.620,59
12.361.0033.01.000013	Construção de quadras de esportes.	0,00	59.620,59	0,00	59.620,59
12.361.0035	CRIANÇA NA ESCOLA - CONSTRUÇÃO - ENSINO FUNDAMENTAL	0,00	816.624,32	0,00	816.624,32
12.361.0035.01.000014	Ampliação da rede física do ensino fundamental.	0,00	816.624,32	0,00	816.624,32
12.363	Ensino Profissional	0,00	0,00	65.330,00	65.330,00
12.363.0034	COOPERAÇÃO TÉCNICA	0,00	0,00	65.330,00	65.330,00
12.363.0034.02.000031	Transporte Escolar para Ensino Profissional	0,00	0,00	65.330,00	65.330,00
12.364	Ensino Superior	0,00	0,00	729.637,00	729.637,00
12.364.0034	COOPERAÇÃO TÉCNICA	0,00	0,00	729.637,00	729.637,00
12.364.0034.02.000030	Transporte para universitários.	0,00	0,00	729.637,00	729.637,00
12.365	Educação Infantil	0,00	77.071,63	4.801.232,45	4.878.304,08
12.365.0036	CRIANÇA NA ESCOLA - CONSTRUÇÃO - ENSINO INFANTIL	0,00	77.071,63	0,00	77.071,63
12.365.0036.01.000017	Ampliação da rede física do Ensino Infantil	0,00	77.071,63	0,00	77.071,63
12.365.0037	CRIANÇA NA ESCOLA - ENSINO INFANTIL	0,00	0,00	4.801.232,45	4.801.232,45
12.365.0037.02.000024	Manutenção e funcionamento da educação infantil	0,00	0,00	4.801.232,45	4.801.232,45

Esse documento foi assinado digitalmente por Edson Luiz Rosa, Valerio Tomazi
Para verificar a autenticidade acesse http://salavirtual.tce.sc.gov.br e informe o número do processo 1600211620 e o código 6BF30

12.366	Educação de Jovens e Adultos	0,00	0,00	306.840,79	306.840,79
12.366.0034	COOPERAÇÃO TÉCNICA	0,00	0,00	306.840,79	306.840,79
12.366.0034.02.000026	Cooperação Ensino de jovens e adultos	0,00	0,00	306.840,79	306.840,79
12.367	Educação Especial	0,00	0,00	87.922,70	87.922,70
12.367.0034	COOPERAÇÃO TÉCNICA	0,00	0,00	87.922,70	87.922,70
12.367.0034.02.000027	Contribuição a entidades de Educação Especial	0,00	0,00	63.000,00	63.000,00
12.367.0034.02.000028	Transporte de pessoas com deficiencia	0,00	0,00	24.922,70	24.922,70
	Total da Unidade Orçamentária	0,00	953.316,54	24.625.319,23	25.578.635,77

Unidade Orçamentária: 07001 Divisão de Indústria, Comércio e Turismo

Código	Especificação	Operações especiais	Projetos	Atividades	Total
22	Indústria	0,00	0,00	444.013,73	444.013,73
22.661	Promoção Industrial	0,00	0,00	444.013,73	444.013,73
22.661.0066	INSTALAÇÃO DE EMPRESAS	0,00	0,00	17.859,75	17.859,75
22.661.0066.02.000035	Elaboração de Projetos de Incentivo à Indústria e ao Comércio, criacao de espaco de negocios	0,00	0,00	17.859,75	17.859,75
22.661.0090	FOMENTO AO DESENVOLVIMENTO INDUSTRIAL, COM. E TURÍSTICO	0,00	0,00	421.354,98	421.354,98
22.661.0090.02.000032	Manutenção e funcionamento da SICT.	0,00	0,00	421.354,98	421.354,98
22.661.0091	INDUSTRIA E COMÉRCIO	0,00	0,00	4.799,00	4.799,00
22.661.0091.02.000063	Qualificação e Preparação de Mão-de-Obra com Motivação à Cidadania.	0,00	0,00	4.799,00	4.799,00
23	Comércio e Serviços	0,00	0,00	13.985,81	13.985,81
23.695	Turismo	0,00	0,00	13.985,81	13.985,81
23.695.0089	TURISMO	0,00	0,00	13.985,81	13.985,81
23.695.0089.02.000034	Promoçao do Turismo	0,00	0,00	13.925,81	13.925,81
23.695.0089.02.000076	CIDADE DIGITAL	0,00	0,00	60,00	60,00
	Total da Unidade Orçamentária	0,00	0,00	457.999,54	457.999,54

Unidade Orçamentária: 22001 Divisão Financeira

Código	Especificação	Operações especiais	Projetos	Atividades	Total

Esse documento foi assinado digitalmente por Edson Luiz Rosa, Valerio Tomazi
Para verificar a autenticidade acesse http://salavirtual.tce.sc.gov.br e informe o número do processo 1600211620 e o código 6BF30

4	Administração	0,00	0,00	1.847.080,47	1.847.080,47
4.123	Administração Financeira	0,00	0,00	1.832.852,30	1.832.852,30
04.123.0082	Administração Financeira	0,00	0,00	1.832.852,30	1.832.852,30
04.123.0082.02.000059	Manutenção e funcionamento da Secretaria de Finanças	0,00	0,00	1.832.852,30	1.832.852,30
4.126	Tecnologia da Informatização	0,00	0,00	14.228,17	14.228,17
04.126.0092	Modernização Tributária	0,00	0,00	14.228,17	14.228,17
04.126.0092.02.000064	Modernização da Administração Tributária.	0,00	0,00	14.228,17	14.228,17
	Total da Unidade Orçamentária	0,00	0,00	1.847.080,47	1.847.080,47

Unidade Orçamentária: 23001 Departamento de Cultura

Código	Especificação	Operações especiais	Projetos	Atividades	Total
13	Cultura	0,00	0,00	1.039.632,62	1.039.632,62
13.392	Difusão Cultural	0,00	0,00	1.039.632,62	1.039.632,62
13.392.0038	APOIO A CULTURA	0,00	0,00	1.039.632,62	1.039.632,62
13.392.0038.02.000065	Promoções, Comemoração e Apoio a Entidade	0,00	0,00	1.039.632,62	1.039.632,62
	Total da Unidade Orçamentária	0,00	0,00	1.039.632,62	1.039.632,62

Unidade Orçamentária: 23002 Departamento de Assuntos da Juventude

Código	Especificação	Operações especiais	Projetos	Atividades	Total
4	Administração	0,00	0,00	84.647,68	84.647,68
4.122	Administração Geral	0,00	0,00	84.647,68	84.647,68
04.122.0093	ASSUNTOS DA JUVENTUDE	0,00	0,00	84.647,68	84.647,68
04.122.0093.02.000066	Manutenção do Departamento de Assuntos da Juventude	0,00	0,00	84.647,68	84.647,68
	Total da Unidade Orçamentária	0,00	0,00	84.647,68	84.647,68

Unidade Orçamentária: 23003 Departamento de Direitos Humanos

Código	Especificação	Operações especiais	Projetos	Atividades	Total
4	Administração	0,00	0,00	72.244,07	72.244,07

Esse documento foi assinado digitalmente por Edson Luiz Rosa, Valerio Tomazi
Para verificar a autenticidade acesse http://salavirtual.tce.sc.gov.br e informe o número do processo 1600211620 e o código 6BF30

4.122	Administração Geral	0,00	0,00	72.244,07	72.244,07
04.122.0094	DIREITOS HUMANOS	0,00	0,00	72.244,07	72.244,07
04.122.0094.02.000067	Manutenção do Departamento de Direitos Humanos	0,00	0,00	72.244,07	72.244,07
	Total da Unidade Orçamentária	0,00	0,00	72.244,07	72.244,07
	Total da Unidade Gestora	4.648.560,04	15.823.976,65	44.521.234,87	64.993.771,56

Unidade Gestora: Instituto de Previdência Social dos Servidores Públicos de Tijucas

Unidade Orçamentária: 16001 INSTITUTO DE PREVIDENCIA SOCIAL DE TIJUCAS

Código	Especificação	Operações especiais	Projetos	Atividades	Total
9	Previdência Social	0,00	0,00	4.177.447,81	4.177.447,81
9.272	Previdência do Regime Estatutário	0,00	0,00	4.177.447,81	4.177.447,81
09.272.0023	REGIME PRÓPRIO DE PREVIDENCIA	0,00	0,00	4.177.447,81	4.177.447,81
09.272.0023.02.000056	Manutenção e Funcionamento do IPP.	0,00	0,00	4.177.447,81	4.177.447,81
	Total da Unidade Orçamentária	0,00	0,00	4.177.447,81	4.177.447,81
	Total da Unidade Gestora	0,00	0,00	4.177.447,81	4.177.447,81

Unidade Gestora: Serviço Autônomo Municipal de Água e Esgoto de Tijucas

Unidade Orçamentária: 15001 SAMAE de Tijucas

Código	Especificação	Operações especiais	Projetos	Atividades	Total
17	Saneamento	0,00	384.627,55	2.984.352,08	3.368.979,63
17.512	Saneamento Básico Urbano	0,00	384.627,55	2.984.352,08	3.368.979,63
17.512.0055	ÁGUA TRATADA	0,00	384.627,55	2.984.352,08	3.368.979,63
17.512.0055.01.000023	Ampliação e Modernização da Rede de Abastecimento de Água.	0,00	384.627,55	0,00	384.627,55
17.512.0055.02.000055	Manutenção e funcionamento da Rede de Abastecimento de Água.	0,00	0,00	2.984.352,08	2.984.352,08

Esse documento foi assinado digitalmente por Edson Luiz Rosa, Valerio Tomazi
Para verificar a autenticidade acesse http://salavirtual.tce.sc.gov.br e informe o número do processo 1600211620 e o código 6BF30

17.512.0056	ESGOTO SANITÁRIO	0,00	0,00	0,00	0,00
17.512.0056.02.000057	Manuntenção e Funcionamento da Rede de Esgoto Sanitário	0,00	0,00	0,00	0,00
	Total da Unidade Orçamentária	0,00	384.627,55	2.984.352,08	3.368.979,63
	Total da Unidade Gestora	0,00	384.627,55	2.984.352,08	3.368.979,63

Unidade Gestora: Fundação Cultural Tradição de Tijucas

Unidade Orçamentária: 21001 Fundação Cultural Tradição de Tijucas

Código	Especificação	Operações especiais	Projetos	Atividades	Total
13	Cultura	0,00	0,00	86.443,93	86.443,93
13.392	Difusão Cultural	0,00	0,00	86.443,93	86.443,93
13.392.0038	APOIO A CULTURA	0,00	0,00	86.443,93	86.443,93
13.392.0038.02.000044	Promoções, Comemorações e Apoio a Entidades.	0,00	0,00	5.000,00	5.000,00
13.392.0038.02.000062	Preservação do Patrimônio Histórico do Município	0,00	0,00	81.443,93	81.443,93
	Total da Unidade Orçamentária	0,00	0,00	86.443,93	86.443,93
	Total da Unidade Gestora	0,00	0,00	86.443,93	86.443,93

Unidade Gestora: Fundação Municipal de Esportes de Tijucas

Unidade Orçamentária: 14001 Fundação Municipal de Esportes de Tijucas

Código	Especificação	Operações especiais	Projetos	Atividades	Total
27	Desporto e Lazer	0,00	79.236,45	1.252.787,45	1.332.023,90
27.812	Desporto Comunitário	0,00	79.236,45	1.252.787,45	1.332.023,90
27.812.0077	ESPORTE É VIDA	0,00	79.236,45	1.252.787,45	1.332.023,90
27.812.0077.01.000028	Construção de Estádio Municipal, Quadra Poliesportiva e uma Arena Multiuso.	0,00	79.236,45	0,00	79.236,45
27.812.0077.02.000042	Apoio ao Desporto e ao Lazer nas Comunidades.	0,00	0,00	1.252.787,45	1.252.787,45

Esse documento foi assinado digitalmente por Edson Luiz Rosa, Valerio Tomazi
Para verificar a autenticidade acesse http://salavirtual.tce.sc.gov.br e informe o número do processo 1600211620 e o código 6BF30

	Total da Unidade Orçamentária	0,00	79.236,45	1.252.787,45	1.332.023,90
	Total da Unidade Gestora	0,00	79.236,45	1.252.787,45	1.332.023,90

Unidade Gestora: Fundo Municipal da Criança e Adolescente de Tijucas

Unidade Orçamentária: 20001 Fundo Munic. dos Dtos. da Criança e do Adolescente

Código	Especificação	Operações especiais	Projetos	Atividades	Total
8	Assistência Social	0,00	0,00	150.967,36	150.967,36
8.243	Assistência à Criança e ao Adolescente	0,00	0,00	150.967,36	150.967,36
08.243.0019	ASSISTÊNCIA AO MENOR	0,00	0,00	150.967,36	150.967,36
08.243.0019.02.000039	Atendimento à Criança e ao Adolescente.	0,00	0,00	150.967,36	150.967,36
	Total da Unidade Orçamentária	0,00	0,00	150.967,36	150.967,36
	Total da Unidade Gestora	0,00	0,00	150.967,36	150.967,36

Unidade Gestora: Fundo Municipal de Assistência Social de Tijucas

Unidade Orçamentária: 13001 Fundo Mun. de Assistência Social de Tijucas

Código	Especificação	Operações especiais	Projetos	Atividades	Total
8	Assistência Social	0,00	0,00	2.381.064,39	2.381.064,39
8.241	Assistência ao Idoso	0,00	0,00	134.740,99	134.740,99
08.241.0086	ASSISTÊNCIA COMUNITÁRIA - IDOSO	0,00	0,00	134.740,99	134.740,99
08.241.0086.02.000051	Atenção e Atendimento ao Idoso e Apoio às Entidades	0,00	0,00	134.740,99	134.740,99
8.242	Assistência ao Portador de Deficiência	0,00	0,00	39.235,81	39.235,81
08.242.0088	ASSISTÊNCIA COMUNITÁRIA - DEFICIENTES	0,00	0,00	39.235,81	39.235,81
08.242.0088.02.000049	Assistência as pessoas com necessidades especiais e Apoio a Entidade - APAE	0,00	0,00	39.235,81	39.235,81
8.243	Assistência à Criança e ao Adolescente	0,00	0,00	1.941.700,80	1.941.700,80

Esse documento foi assinado digitalmente por Edson Luiz Rosa, Valerio Tomazi
Para verificar a autenticidade acesse http://salavirtual.tce.sc.gov.br e informe o número do processo 1600211620 e o código 6BF30

08.243.0087	ASSISTÊNCIA COMUNITÁRIA - CRIANÇA E AO ADOLESCENTE	0,00	0,00	1.941.700,80	1.941.700,80
08.243.0087.02.000048	Apoio às Entidades Assitenciais e Assisência ao Menor.	0,00	0,00	1.941.700,80	1.941.700,80
8.244	Assistência Comunitária	0,00	0,00	265.386,79	265.386,79
08.244.0064	ASSISTÊNCIA COMUNITÁRIA	0,00	0,00	265.386,79	265.386,79
08.244.0064.02.000053	Assistência às Famílias Carentes e Apoio à Entidades Assistenciais	0,00	0,00	265.386,79	265.386,79
	Total da Unidade Orçamentária	0,00	0,00	2.381.064,39	2.381.064,39
	Total da Unidade Gestora	0,00	0,00	2.381.064,39	2.381.064,39

Unidade Gestora: Fundo Municipal de Desenvolvimento Rural de Tijucas

Unidade Orçamentária: 12001 Fundo Mun Agric Pesca e Meio Ambiente de Tijucas

Código	Especificação	Operações especiais	Projetos	Atividades	Total
20	Agricultura	0,00	0,00	1.030.325,22	1.030.325,22
20.606	Extensão Rural	0,00	0,00	1.030.325,22	1.030.325,22
20.606.0063	PRODUTOR RURAL ASSISTIDO	0,00	0,00	1.030.325,22	1.030.325,22
20.606.0063.02.000040	Assistência ao Pequeno Produtor Rural	0,00	0,00	1.030.325,22	1.030.325,22
	Total da Unidade Orçamentária	0,00	0,00	1.030.325,22	1.030.325,22
	Total da Unidade Gestora	0,00	0,00	1.030.325,22	1.030.325,22

Unidade Gestora: Fundo Municipal de Habitação e Saneamento de Tijucas

Unidade Orçamentária: 19001 Fundo Municipal de Habitação de Interesse Social

Código	Especificação	Operações especiais	Projetos	Atividades	Total
16	Habitação	0,00	0,00	1.707,52	1.707,52
16.482	Habitação Urbana	0,00	0,00	1.707,52	1.707,52
16.482.0050	MORAR MELHOR	0,00	0,00	1.707,52	1.707,52

Esse documento foi assinado digitalmente por Edson Luiz Rosa, Valerio Tomazi
Para verificar a autenticidade acesse http://salavirtual.tce.sc.gov.br e informe o número do processo 1600211620 e o código 6BF30

16.482.0050.02.000038	Habitação Popular.	0,00	0,00	1.707,52	1.707,52
	Total da Unidade Orçamentária	0,00	0,00	1.707,52	1.707,52
	Total da Unidade Gestora	0,00	0,00	1.707,52	1.707,52

Unidade Gestora: FUNDO MUNICIPAL DE PROTEÇÃO E DEFESA CIVIL - FUMPDC

Unidade Orçamentária: 24001 FUNDO MUNICIPAL DE PROTEÇÃO E DEFESA CIVIL

Código	Especificação	Operações especiais	Projetos	Atividades	Total
4	Administração	0,00	0,00	69.808,62	69.808,62
4.182	Defesa Civil	0,00	0,00	69.808,62	69.808,62
04.182.0100	PREVENÇÃO CONTRA DESASTRE NATURAL E TECNOLOGICO.	0,00	0,00	69.808,62	69.808,62
04.182.0100.02.000077	Manutencao e Funcionamento da Defesa Civil Municipal	0,00	0,00	69.808,62	69.808,62
	Total da Unidade Orçamentária	0,00	0,00	69.808,62	69.808,62
	Total da Unidade Gestora	0,00	0,00	69.808,62	69.808,62

Unidade Gestora: Fundo Municipal de Saúde de Tijucas

Unidade Orçamentária: 11001 Fundo Municipal de Saúde

Código	Especificação	Operações especiais	Projetos	Atividades	Total
10	Saúde	0,00	22.363,09	19.098.732,90	19.121.095,99
10.301	Atenção Básica	0,00	22.363,09	19.098.732,90	19.121.095,99
10.301.0026	SAUDE EM AÇÃO	0,00	22.363,09	19.098.732,90	19.121.095,99
10.301.0026.01.000021	Construção, reforma e Ampliação de Unidade de Saúde e Aquisição de Equipamentos.	0,00	22.363,09	0,00	22.363,09
10.301.0026.02.000045	Atendimento no Centro e Unidades de Saúde e Apoio ao Hospital.	0,00	0,00	17.788.557,80	17.788.557,80
10.301.0026.02.000046	Conservação e Adaptação das Un. de Saúde e Modernização de seus Equipamentos.	0,00	0,00	1.310.175,10	1.310.175,10
	Total da Unidade Orçamentária	0,00	22.363,09	19.098.732,90	19.121.095,99

Esse documento foi assinado digitalmente por Edson Luiz Rosa, Valerio Tomazi
Para verificar a autenticidade acesse http://salavirtual.tce.sc.gov.br e informe o número do processo 1600211620 e o código 6BF30

Programa de Trabalho por Órgao e Unidade Orçamentária - Anexo 06

Administração Direta, Indireta ou Fundacional

Município de TIJUCAS

Competência: 2015

	Total da Unidade Gestora	0,00	22.363,09	19.098.732,90	19.121.095,99

Unidade Gestora: Câmara Municipal de Tijucas

Unidade Orçamentária: 01001 CAMARA MUNICIPAL VEREADORES

Código	Especificação	Operações especiais	Projetos	Atividades	Total
1	Legislativa	0,00	0,00	3.326.886,00	3.326.886,00
1.031	Ação Legislativa	0,00	0,00	3.326.886,00	3.326.886,00
01.031.0001	PROCESSO LEGISLATIVO	0,00	0,00	3.326.886,00	3.326.886,00
01.031.0001.02.000001	Funcionamento e Manutenção da Câmara Municipal	0,00	0,00	3.326.886,00	3.326.886,00
	Total da Unidade Orçamentária	0,00	0,00	3.326.886,00	3.326.886,00
	Total da Unidade Gestora	0,00	0,00	3.326.886,00	3.326.886,00
	Total Geral	4.648.560,04	16.310.203,74	79.081.758,15	100.040.521,93

Esse documento foi assinado digitalmente por Edson Luiz Rosa, Valerio Tomazi
Para verificar a autenticidade acesse http://salavirtual.tce.sc.gov.br e informe o número do processo 1600211620 e o código 6BF30

Demonstrativo de Funções, Subfunções e Programas por Projetos e Atividades - Anexo 07

Administração Direta, Indireta ou Fundacional

Município de TIJUCAS

Competência: 2015

Código	Especificação	Operações especiais	Projetos	Atividades	Total
01	Legislativa	0,00	0,00	3.326.886,00	3.326.886,00
01.031	Ação Legislativa	0,00	0,00	3.326.886,00	3.326.886,00
01.031.0001	PROCESSO LEGISLATIVO	0,00	0,00	3.326.886,00	3.326.886,00
01.031.0001.02.000001	Funcionamento e Manutenção da Câmara Municipal	0,00	0,00	3.326.886,00	3.326.886,00
04	Administração	0,00	0,00	8.470.083,60	8.470.083,60
04.122	Administração Geral	0,00	0,00	6.553.194,51	6.553.194,51
04.122.0004	GESTÃO ADMINISTRATIVA SUPERIOR	0,00	0,00	1.686.831,80	1.686.831,80
04.122.0004.02.000002	Manutenção da Estrutura do Gabinete do Prefeito	0,00	0,00	1.686.831,80	1.686.831,80
04.122.0007	ADMINISTRAÇÃO GERAL	0,00	0,00	4.465.075,96	4.465.075,96
04.122.0007.02.000004	Manutenção e Funcionamento da SA	0,00	0,00	4.465.075,96	4.465.075,96
04.122.0009	FORTALECIMENTO DO MUNICIPALISMO	0,00	0,00	244.395,00	244.395,00
04.122.0009.02.000006	Contribuição às Entidades Municipalistas	0,00	0,00	244.395,00	244.395,00
04.122.0093	ASSUNTOS DA JUVENTUDE	0,00	0,00	84.647,68	84.647,68
04.122.0093.02.000066	Manutenção do Departamento de Assuntos da Juventude	0,00	0,00	84.647,68	84.647,68
04.122.0094	DIREITOS HUMANOS	0,00	0,00	72.244,07	72.244,07
04.122.0094.02.000067	Manutenção do Departamento de Direitos Humanos	0,00	0,00	72.244,07	72.244,07
04.123	Administração Financeira	0,00	0,00	1.832.852,30	1.832.852,30
04.123.0082	Administração Financeira	0,00	0,00	1.832.852,30	1.832.852,30
04.123.0082.02.000059	Manutenção e funcionamento da Secretaria de Finanças	0,00	0,00	1.832.852,30	1.832.852,30
04.126	Tecnologia da Informatização	0,00	0,00	14.228,17	14.228,17
04.126.0092	Modernização Tributária	0,00	0,00	14.228,17	14.228,17
04.126.0092.02.000064	Modernização da Administração Tributária.	0,00	0,00	14.228,17	14.228,17
04.182	Defesa Civil	0,00	0,00	69.808,62	69.808,62
04.182.0100	PREVENÇÃO CONTRA DESASTRE NATURAL E TECNOLOGICO.	0,00	0,00	69.808,62	69.808,62
04.182.0100.02.000077	Manutencao e Funcionamento da Defesa Civil Municipal	0,00	0,00	69.808,62	69.808,62
06	Segurança Pública	0,00	0,00	772.613,19	772.613,19
06.181	Policiamento	0,00	0,00	308.867,51	308.867,51
06.181.0072	CONTROLE E SEGURANÇA DO TRÂNSITO	0,00	0,00	308.867,51	308.867,51

Esse documento foi assinado digitalmente por Edson Luiz Rosa, Valerio Tomazi
Para verificar a autenticidade acesse http://salavirtual.tce.sc.gov.br e informe o número do processo 1600211620 e o código A02A2

Demonstrativo de Funções, Subfunções e Programas por Projetos e Atividades - Anexo 07

Administração Direta, Indireta ou Fundacional

Município de TIJUCAS

Competência: 2015

Código	Especificação	Operações especiais	Projetos	Atividades	Total
06.181.0072.02.000017	Sinalização e controle de trânsito	0,00	0,00	297.748,44	297.748,44
06.181.0072.02.000018	Elaboração de Projeto de Viabilidade de implantação da Guarda Municipal	0,00	0,00	11.119,07	11.119,07
06.182	Defesa Civil	0,00	0,00	463.745,68	463.745,68
06.182.0073	DEFESA CONTRA SINISTROS	0,00	0,00	463.745,68	463.745,68
06.182.0073.02.000019	Manutenção do Corpo de Bombeiros	0,00	0,00	463.745,68	463.745,68
08	Assistência Social	0,00	0,00	2.532.031,75	2.532.031,75
08.241	Assistência ao Idoso	0,00	0,00	134.740,99	134.740,99
08.241.0086	ASSISTÊNCIA COMUNITÁRIA - IDOSO	0,00	0,00	134.740,99	134.740,99
08.241.0086.02.000051	Atenção e Atendimento ao Idoso e Apoio às Entidades	0,00	0,00	134.740,99	134.740,99
08.242	Assistência ao Portador de Deficiência	0,00	0,00	39.235,81	39.235,81
08.242.0088	ASSISTÊNCIA COMUNITÁRIA - DEFICIENTES	0,00	0,00	39.235,81	39.235,81
08.242.0088.02.000049	Assistência as pessoas com necessidades especiais e Apoio a Entidade - APAE	0,00	0,00	39.235,81	39.235,81
08.243	Assistência à Criança e ao Adolescente	0,00	0,00	2.092.668,16	2.092.668,16
08.243.0019	ASSISTÊNCIA AO MENOR	0,00	0,00	150.967,36	150.967,36
08.243.0019.02.000039	Atendimento à Criança e ao Adolescente.	0,00	0,00	150.967,36	150.967,36
08.243.0087	ASSISTÊNCIA COMUNITÁRIA - CRIANÇA E AO ADOLESCENTE	0,00	0,00	1.941.700,80	1.941.700,80
08.243.0087.02.000048	Apoio às Entidades Assitenciais e Assisência ao Menor.	0,00	0,00	1.941.700,80	1.941.700,80
08.244	Assistência Comunitária	0,00	0,00	265.386,79	265.386,79
08.244.0064	ASSISTÊNCIA COMUNITÁRIA	0,00	0,00	265.386,79	265.386,79
08.244.0064.02.000053	Assistência às Famílias Carentes e Apoio à Entidades Assistenciais	0,00	0,00	265.386,79	265.386,79
09	Previdência Social	0,00	0,00	4.177.447,81	4.177.447,81
09.272	Previdência do Regime Estatutário	0,00	0,00	4.177.447,81	4.177.447,81
09.272.0023	REGIME PRÓPRIO DE PREVIDENCIA	0,00	0,00	4.177.447,81	4.177.447,81
09.272.0023.02.000056	Manutenção e Funcionamento do IPP.	0,00	0,00	4.177.447,81	4.177.447,81
10	Saúde	0,00	22.363,09	20.072.399,14	20.094.762,23
10.301	Atenção Básica	0,00	22.363,09	19.098.732,90	19.121.095,99
10.301.0026	SAUDE EM AÇÃO	0,00	22.363,09	19.098.732,90	19.121.095,99
10.301.0026.01.000021	Construção, reforma e Ampliação de Unidade de Saúde e Aquisição de Equipamentos.	0,00	22.363,09	0,00	22.363,09

Esse documento foi assinado digitalmente por Edson Luiz Rosa, Valerio Tomazi
Para verificar a autenticidade acesse http://salavirtual.tce.sc.gov.br e informe o número do processo 1600211620 e o código A02A2

Demonstrativo de Funções, Subfunções e Programas por Projetos e Atividades - Anexo 07

Administração Direta, Indireta ou Fundacional

Município de TIJUCAS

Competência: 2015

Código	Especificação	Operações especiais	Projetos	Atividades	Total
10.301.0026.02.000045	Atendimento no Centro e Unidades de Saúde e Apoio ao Hospital.	0,00	0,00	17.788.557,80	17.788.557,80
10.301.0026.02.000046	Conservação e Adaptação das Un. de Saúde e Modernização de seus Equipamentos.	0,00	0,00	1.310.175,10	1.310.175,10
10.306	Alimentação e Nutrição	0,00	0,00	973.666,24	973.666,24
10.306.0032	CRIANÇA NA ESCOLA - MERENDA ESCOLAR	0,00	0,00	973.666,24	973.666,24
10.306.0032.02.000023	Merenda Escolar.	0,00	0,00	973.666,24	973.666,24
12	Educação	0,00	953.316,54	23.651.652,99	24.604.969,53
12.361	Ensino Fundamental	0,00	876.244,91	17.660.690,05	18.536.934,96
12.361.0030	CRIANÇA NA ESCOLA - ENSINO FUNDAMENTAL	0,00	0,00	15.983.619,45	15.983.619,45
12.361.0030.02.000022	Manutenção e funcionamento do ensino fundamental.	0,00	0,00	15.983.619,45	15.983.619,45
12.361.0031	CRIANÇA NA ESCOLA - TRANSPORTE ESCOLAR	0,00	0,00	1.677.070,60	1.677.070,60
12.361.0031.02.000025	Transporte Escolar	0,00	0,00	1.677.070,60	1.677.070,60
12.361.0033	CRIANÇA NA ESCOLA - QUADRA DE ESPORTES	0,00	59.620,59	0,00	59.620,59
12.361.0033.01.000013	Construção de quadras de esportes.	0,00	59.620,59	0,00	59.620,59
12.361.0035	CRIANÇA NA ESCOLA - CONSTRUÇÃO - ENSINO FUNDAMENTAL	0,00	816.624,32	0,00	816.624,32
12.361.0035.01.000014	Ampliação da rede física do ensino fundamental.	0,00	816.624,32	0,00	816.624,32
12.363	Ensino Profissional	0,00	0,00	65.330,00	65.330,00
12.363.0034	COOPERAÇÃO TÉCNICA	0,00	0,00	65.330,00	65.330,00
12.363.0034.02.000031	Transporte Escolar para Ensino Profissional	0,00	0,00	65.330,00	65.330,00
12.364	Ensino Superior	0,00	0,00	729.637,00	729.637,00
12.364.0034	COOPERAÇÃO TÉCNICA	0,00	0,00	729.637,00	729.637,00
12.364.0034.02.000030	Transporte para universitários.	0,00	0,00	729.637,00	729.637,00
12.365	Educação Infantil	0,00	77.071,63	4.801.232,45	4.878.304,08
12.365.0036	CRIANÇA NA ESCOLA - CONSTRUÇÃO - ENSINO INFANTIL	0,00	77.071,63	0,00	77.071,63
12.365.0036.01.000017	Ampliação da rede física do Ensino Infantil	0,00	77.071,63	0,00	77.071,63
12.365.0037	CRIANÇA NA ESCOLA - ENSINO INFANTIL	0,00	0,00	4.801.232,45	4.801.232,45
12.365.0037.02.000024	Manutenção e funcionamento da educação infantil	0,00	0,00	4.801.232,45	4.801.232,45
12.366	Educação de Jovens e Adultos	0,00	0,00	306.840,79	306.840,79
12.366.0034	COOPERAÇÃO TÉCNICA	0,00	0,00	306.840,79	306.840,79

Esse documento foi assinado digitalmente por Edson Luiz Rosa, Valerio Tomazi
Para verificar a autenticidade acesse http://salavirtual.tce.sc.gov.br e informe o número do processo 1600211620 e o código A02A2

Demonstrativo de Funções, Subfunções e Programas por Projetos e Atividades - Anexo 07

Administração Direta, Indireta ou Fundacional

Município de TIJUCAS

Competência: 2015

Código	Especificação	Operações especiais	Projetos	Atividades	Total
12.366.0034.02.000026	Cooperação Ensino de jovens e adultos	0,00	0,00	306.840,79	306.840,79
12.367	Educação Especial	0,00	0,00	87.922,70	87.922,70
12.367.0034	COOPERAÇÃO TÉCNICA	0,00	0,00	87.922,70	87.922,70
12.367.0034.02.000027	Contribuição a entidades de Educação Especial	0,00	0,00	63.000,00	63.000,00
12.367.0034.02.000028	Transporte de pessoas com deficiencia	0,00	0,00	24.922,70	24.922,70
13	Cultura	0,00	0,00	1.126.076,55	1.126.076,55
13.392	Difusão Cultural	0,00	0,00	1.126.076,55	1.126.076,55
13.392.0038	APOIO A CULTURA	0,00	0,00	1.126.076,55	1.126.076,55
13.392.0038.02.000044	Promoções, Comemorações e Apoio a Entidades.	0,00	0,00	5.000,00	5.000,00
13.392.0038.02.000062	Preservação do Patrimônio Histórico do Município	0,00	0,00	81.443,93	81.443,93
13.392.0038.02.000065	Promoções, Comemoração e Apoio a Entidade	0,00	0,00	1.039.632,62	1.039.632,62
15	Urbanismo	0,00	5.886.915,47	3.412.372,95	9.299.288,42
15.451	Infra-Estrutura Urbana	0,00	5.878.260,47	0,00	5.878.260,47
15.451.0046	ASPECTO URBANO	0,00	262.383,82	0,00	262.383,82
15.451.0046.01.000003	Construção e Ampliação de Praças e Jardins	0,00	262.383,82	0,00	262.383,82
15.451.0047	ASPECTO URBANO - PAVIMENTAÇÃO	0,00	5.615.808,97	0,00	5.615.808,97
15.451.0047.01.000001	Pavimentação de Ruas.	0,00	5.615.808,97	0,00	5.615.808,97
15.451.0048	ASPECTO URBANO - ABERTURA DE RUAS	0,00	67,68	0,00	67,68
15.451.0048.01.000002	Abertura de Ruas.	0,00	67,68	0,00	67,68
15.452	Serviços Urbanos	0,00	0,00	3.412.372,95	3.412.372,95
15.452.0041	SERVIÇOS DE UTILIDADE PÚBLICA - ILUMINAÇÃO PÚBLICA	0,00	0,00	326.017,57	326.017,57
15.452.0041.02.000012	Ampliação e Manutenção da iluminação pública	0,00	0,00	326.017,57	326.017,57
15.452.0042	SERVIÇOS DE UTILIDADE PÚBLICA - URBANISMO.	0,00	0,00	258.449,46	258.449,46
15.452.0042.02.000009	Manutenção e conservação de ruas, praças e jardins.	0,00	0,00	258.449,46	258.449,46
15.452.0043	SERVIÇOS DE UTILIDADE PÚBLICA - LIMPEZA PÚBLICA	0,00	0,00	2.597.139,25	2.597.139,25
15.452.0043.02.000008	Limpeza Pública	0,00	0,00	2.597.139,25	2.597.139,25
15.452.0044	SERVIÇOS DE UTILIDADE PÚBLICA - TERMINAL ROD. MUNICIPAL	0,00	0,00	41.820,36	41.820,36
15.452.0044.02.000010	Manutenção e Conservação do Terminal Rodoviário	0,00	0,00	41.820,36	41.820,36

Esse documento foi assinado digitalmente por Edson Luiz Rosa, Valerio Tomazi
Para verificar a autenticidade acesse http://salavirtual.tce.sc.gov.br e informe o número do processo 1600211620 e o código A02A2

Demonstrativo de Funções, Subfunções e Programas por Projetos e Atividades - Anexo 07

Administração Direta, Indireta ou Fundacional

Município de TIJUCAS

Competência: 2015

Código	Especificação	Operações especiais	Projetos	Atividades	Total
15.452.0045	SERVIÇOS DE UTILIDADE PÚBLICA - CEMITÉRIO	0,00	0,00	188.946,31	188.946,31
15.452.0045.02.000011	Manutenção e Conservação do Cemitério	0,00	0,00	188.946,31	188.946,31
15.453	Transportes Coletivos Urbanos	0,00	8.655,00	0,00	8.655,00
15.453.0049	ASPECTO URBANO - ABRIGO DE PASSAGEIROS	0,00	8.655,00	0,00	8.655,00
15.453.0049.01.000004	Construção de Abrigos de Passageiros.	0,00	8.655,00	0,00	8.655,00
16	Habitação	0,00	0,00	1.707,52	1.707,52
16.482	Habitação Urbana	0,00	0,00	1.707,52	1.707,52
16.482.0050	MORAR MELHOR	0,00	0,00	1.707,52	1.707,52
16.482.0050.02.000038	Habitação Popular.	0,00	0,00	1.707,52	1.707,52
17	Saneamento	0,00	9.250.835,12	2.984.352,08	12.235.187,20
17.512	Saneamento Básico Urbano	0,00	9.250.835,12	2.984.352,08	12.235.187,20
17.512.0053	SISTEMA DE ESGOTO - PLUVIAL	0,00	184.987,75	0,00	184.987,75
17.512.0053.01.000006	Ampliação e Construção de Rede de Esgoto	0,00	184.987,75	0,00	184.987,75
17.512.0054	SISTEMA DE ESGOTO - SANITÁRIO	0,00	8.681.219,82	0,00	8.681.219,82
17.512.0054.01.000007	Sistema Esgoto Sanitário.	0,00	8.681.219,82	0,00	8.681.219,82
17.512.0055	ÁGUA TRATADA	0,00	384.627,55	2.984.352,08	3.368.979,63
17.512.0055.01.000023	Ampliação e Modernização da Rede de Abastecimento de Água.	0,00	384.627,55	0,00	384.627,55
17.512.0055.02.000055	Manutenção e funcionamento da Rede de Abastecimento de Água.	0,00	0,00	2.984.352,08	2.984.352,08
17.512.0056	ESGOTO SANITÁRIO	0,00	0,00	0,00	0,00
17.512.0056.02.000057	Manuntenção e Funcionamento da Rede de Esgoto Sanitário	0,00	0,00	0,00	0,00
20	Agricultura	0,00	0,00	1.030.325,22	1.030.325,22
20.606	Extensão Rural	0,00	0,00	1.030.325,22	1.030.325,22
20.606.0063	PRODUTOR RURAL ASSISTIDO	0,00	0,00	1.030.325,22	1.030.325,22
20.606.0063.02.000040	Assistência ao Pequeno Produtor Rural	0,00	0,00	1.030.325,22	1.030.325,22
22	Indústria	0,00	0,00	444.013,73	444.013,73
22.661	Promoção Industrial	0,00	0,00	444.013,73	444.013,73
22.661.0066	INSTALAÇÃO DE EMPRESAS	0,00	0,00	17.859,75	17.859,75
22.661.0066.02.000035	Elaboração de Projetos de Incentivo à Indústria e ao Comércio, criacao de espaco de negocios	0,00	0,00	17.859,75	17.859,75

Esse documento foi assinado digitalmente por Edson Luiz Rosa, Valerio Tomazi
Para verificar a autenticidade acesse http://salavirtual.tce.sc.gov.br e informe o número do processo 1600211620 e o código A02A2

Demonstrativo de Funções, Subfunções e Programas por Projetos e Atividades - Anexo 07

Administração Direta, Indireta ou Fundacional

Município de TIJUCAS

Competência: 2015

Código	Especificação	Operações especiais	Projetos	Atividades	Total
22.661.0090	FOMENTO AO DESENVOLVIMENTO INDUSTRIAL, COM. E TURÍSTICO	0,00	0,00	421.354,98	421.354,98
22.661.0090.02.000032	Manutenção e funcionamento da SICT.	0,00	0,00	421.354,98	421.354,98
22.661.0091	INDUSTRIA E COMÉRCIO	0,00	0,00	4.799,00	4.799,00
22.661.0091.02.000063	Qualificação e Preparação de Mão-de-Obra com Motivação à Cidadania.	0,00	0,00	4.799,00	4.799,00
23	Comércio e Serviços	0,00	0,00	13.985,81	13.985,81
23.695	Turismo	0,00	0,00	13.985,81	13.985,81
23.695.0089	TURISMO	0,00	0,00	13.985,81	13.985,81
23.695.0089.02.000034	Promoçao do Turismo	0,00	0,00	13.925,81	13.925,81
23.695.0089.02.000076	CIDADE DIGITAL	0,00	0,00	60,00	60,00
26	Transporte	0,00	117.537,07	5.813.022,36	5.930.559,43
26.782	Transporte Rodoviário	0,00	117.537,07	5.813.022,36	5.930.559,43
26.782.0084	ASPECTO URBANO - S.O.T.S.P.	0,00	0,00	5.755.969,56	5.755.969,56
26.782.0084.02.000015	Manutenção e funcionamento da S.O.T.S.P.	0,00	0,00	5.755.969,56	5.755.969,56
26.782.0085	ESTRADAS VICINAIS	0,00	117.537,07	57.052,80	174.589,87
26.782.0085.01.000008	Construção de Pontes.	0,00	84.490,00	0,00	84.490,00
26.782.0085.01.000009	Abertura de Estradas.	0,00	33.047,07	0,00	33.047,07
26.782.0085.02.000016	Reforma e cons. de estradas, pontes e bueiros, rec. da Ponte Bulcão Viana	0,00	0,00	57.052,80	57.052,80
27	Desporto e Lazer	0,00	79.236,45	1.252.787,45	1.332.023,90
27.812	Desporto Comunitário	0,00	79.236,45	1.252.787,45	1.332.023,90
27.812.0077	ESPORTE É VIDA	0,00	79.236,45	1.252.787,45	1.332.023,90
27.812.0077.01.000028	Construção de Estádio Municipal, Quadra Poliesportiva e uma Arena Multiuso.	0,00	79.236,45	0,00	79.236,45
27.812.0077.02.000042	Apoio ao Desporto e ao Lazer nas Comunidades.	0,00	0,00	1.252.787,45	1.252.787,45
28	Encargos Especiais	4.648.560,04	0,00	0,00	4.648.560,04
28.122	Administração Geral	523.009,03	0,00	0,00	523.009,03
28.122.0000	ENCARGOS ESPECIAIS	523.009,03	0,00	0,00	523.009,03
28.122.0000.09.000003	Contribuição do PASEP	523.009,03	0,00	0,00	523.009,03
28.843	Serviço da Dívida Interna	4.125.551,01	0,00	0,00	4.125.551,01
28.843.0000	ENCARGOS ESPECIAIS	4.125.551,01	0,00	0,00	4.125.551,01

Esse documento foi assinado digitalmente por Edson Luiz Rosa, Valerio Tomazi
Para verificar a autenticidade acesse http://salavirtual.tce.sc.gov.br e informe o número do processo 1600211620 e o código A02A2

Demonstrativo de Funções, Subfunções e Programas por Projetos e Atividades - Anexo 07

Administração Direta, Indireta ou Fundacional

Município de TIJUCAS

Competência: 2015

Código	Especificação	Operações especiais	Projetos	Atividades	Total
28.843.0000.09.000002	Amortização do Principal e Encargos da Dívida.	4.125.551,01	0,00	0,00	4.125.551,01
	Total Geral	4.648.560,04	16.310.203,74	79.081.758,15	100.040.521,93

Esse documento foi assinado digitalmente por Edson Luiz Rosa, Valerio Tomazi
Para verificar a autenticidade acesse http://salavirtual.tce.sc.gov.br e informe o número do processo 1600211620 e o código A02A2

Demonstrativo da Despesa por Funções, Subfunções e Programas, Conforme o Vinculo com os Recursos
Anexo 8 - Consolidado

Município de TIJUCAS

Competência: 2015

Código	Especificação	Ordinário	Vinculado	Total
01	Legislativa	3.326.886,00	0,00	3.326.886,00
01.031	Ação Legislativa	3.326.886,00	0,00	3.326.886,00
01.031.0001	PROCESSO LEGISLATIVO	3.326.886,00	0,00	3.326.886,00
01.031.0001.02.000001	Funcionamento e Manutenção da Câmara Municipal	3.326.886,00	0,00	3.326.886,00
04	Administração	8.468.709,82	1.373,78	8.470.083,60
04.122	Administração Geral	6.553.194,51	0,00	6.553.194,51
04.122.0004	GESTÃO ADMINISTRATIVA SUPERIOR	1.686.831,80	0,00	1.686.831,80
04.122.0004.02.000002	Manutenção da Estrutura do Gabinete do Prefeito	1.686.831,80	0,00	1.686.831,80
04.122.0007	ADMINISTRAÇÃO GERAL	4.465.075,96	0,00	4.465.075,96
04.122.0007.02.000004	Manutenção e Funcionamento da SA	4.465.075,96	0,00	4.465.075,96
04.122.0009	FORTALECIMENTO DO MUNICIPALISMO	244.395,00	0,00	244.395,00
04.122.0009.02.000006	Contribuição às Entidades Municipalistas	244.395,00	0,00	244.395,00
04.122.0093	ASSUNTOS DA JUVENTUDE	84.647,68	0,00	84.647,68
04.122.0093.02.000066	Manutenção do Departamento de Assuntos da Juventude	84.647,68	0,00	84.647,68
04.122.0094	DIREITOS HUMANOS	72.244,07	0,00	72.244,07
04.122.0094.02.000067	Manutenção do Departamento de Direitos Humanos	72.244,07	0,00	72.244,07
04.123	Administração Financeira	1.832.852,30	0,00	1.832.852,30
04.123.0082	Administração Financeira	1.832.852,30	0,00	1.832.852,30
04.123.0082.02.000059	Manutenção e funcionamento da Secretaria de Finanças	1.832.852,30	0,00	1.832.852,30
04.126	Tecnologia da Informatização	12.854,39	1.373,78	14.228,17
04.126.0092	Modernização Tributária	12.854,39	1.373,78	14.228,17
04.126.0092.02.000064	Modernização da Administração Tributária.	12.854,39	1.373,78	14.228,17
04.182	Defesa Civil	69.808,62	0,00	69.808,62
04.182.0100	PREVENÇÃO CONTRA DESASTRE NATURAL E TECNOLOGICO.	69.808,62	0,00	69.808,62
04.182.0100.02.000077	Manutencao e Funcionamento da Defesa Civil Municipal	69.808,62	0,00	69.808,62
06	Segurança Pública	533.711,43	238.901,76	772.613,19
06.181	Policiamento	69.965,75	238.901,76	308.867,51
06.181.0072	CONTROLE E SEGURANÇA DO TRÂNSITO	69.965,75	238.901,76	308.867,51
06.181.0072.02.000017	Sinalização e controle de trânsito	58.846,68	238.901,76	297.748,44
06.181.0072.02.000018	Elaboração de Projeto de Viabilidade de implantação da Guarda Municipal	11.119,07	0,00	11.119,07
06.182	Defesa Civil	463.745,68	0,00	463.745,68
06.182.0073	DEFESA CONTRA SINISTROS	463.745,68	0,00	463.745,68
06.182.0073.02.000019	Manutenção do Corpo de Bombeiros	463.745,68	0,00	463.745,68
08	Assistência Social	1.988.720,19	543.311,56	2.532.031,75
08.241	Assistência ao Idoso	117.220,99	17.520,00	134.740,99
08.241.0086	ASSISTÊNCIA COMUNITÁRIA - IDOSO	117.220,99	17.520,00	134.740,99
08.241.0086.02.000051	Atenção e Atendimento ao Idoso e Apoio às Entidades	117.220,99	17.520,00	134.740,99
08.242	Assistência ao Portador de Deficiência	25.615,57	13.620,24	39.235,81
08.242.0088	ASSISTÊNCIA COMUNITÁRIA - DEFICIENTES	25.615,57	13.620,24	39.235,81
08.242.0088.02.000049	Assistência as pessoas com necessidades especiais e Apoio a Entidade - APAE	25.615,57	13.620,24	39.235,81
08.243	Assistência à Criança e ao Adolescente	1.580.496,84	512.171,32	2.092.668,16
08.243.0019	ASSISTÊNCIA AO MENOR	150.967,36	0,00	150.967,36
08.243.0019.02.000039	Atendimento à Criança e ao Adolescente.	150.967,36	0,00	150.967,36
08.243.0087	ASSISTÊNCIA COMUNITÁRIA - CRIANÇA E AO	1.429.529,48	512.171,32	1.941.700,80

Esse documento foi assinado digitalmente por Edson Luiz Rosa, Valerio Tomazi
Para verificar a autenticidade acesse http://salavirtual.tce.sc.gov.br e informe o número do processo 1600211620 e o código 7D186

Demonstrativo da Despesa por Funções, Subfunções e Programas, Conforme o Vinculo com os Recursos
Anexo 8 - Consolidado

Município de TIJUCAS

Competência: 2015

Código	Especificação	Ordinário	Vinculado	Total
08.243.0087	ADOLESCENTE	1.429.529,48	512.171,32	1.941.700,80
08.243.0087.02.000048	Apoio às Entidades Assitenciais e Assisência ao Menor.	1.429.529,48	512.171,32	1.941.700,80
08.244	Assistência Comunitária	265.386,79	0,00	265.386,79
08.244.0064	ASSISTÊNCIA COMUNITÁRIA	265.386,79	0,00	265.386,79
08.244.0064.02.000053	Assistência às Famílias Carentes e Apoio à Entidades Assistenciais	265.386,79	0,00	265.386,79
09	Previdência Social	0,00	4.177.447,81	4.177.447,81
09.272	Previdência do Regime Estatutário	0,00	4.177.447,81	4.177.447,81
09.272.0023	REGIME PRÓPRIO DE PREVIDENCIA	0,00	4.177.447,81	4.177.447,81
09.272.0023.02.000056	Manutenção e Funcionamento do IPP.	0,00	4.177.447,81	4.177.447,81
10	Saúde	13.913.487,02	6.181.275,21	20.094.762,23
10.301	Atenção Básica	13.427.099,05	5.693.996,94	19.121.095,99
10.301.0026	SAUDE EM AÇÃO	13.427.099,05	5.693.996,94	19.121.095,99
10.301.0026.01.000021	Construção, reforma e Ampliação de Unidade de Saúde e Aquisição de Equipamentos.	22.363,09	0,00	22.363,09
10.301.0026.02.000045	Atendimento no Centro e Unidades de Saúde e Apoio ao Hospital.	13.159.228,31	4.629.329,49	17.788.557,80
10.301.0026.02.000046	Conservação e Adaptação das Un. de Saúde e Modernização de seus Equipamentos.	245.507,65	1.064.667,45	1.310.175,10
10.306	Alimentação e Nutrição	486.387,97	487.278,27	973.666,24
10.306.0032	CRIANÇA NA ESCOLA - MERENDA ESCOLAR	486.387,97	487.278,27	973.666,24
10.306.0032.02.000023	Merenda Escolar.	486.387,97	487.278,27	973.666,24
12	Educação	6.984.029,84	17.620.939,69	24.604.969,53
12.361	Ensino Fundamental	5.534.495,23	13.002.439,73	18.536.934,96
12.361.0030	CRIANÇA NA ESCOLA - ENSINO FUNDAMENTAL	5.310.203,44	10.673.416,01	15.983.619,45
12.361.0030.02.000022	Manutenção e funcionamento do ensino fundamental.	5.310.203,44	10.673.416,01	15.983.619,45
12.361.0031	CRIANÇA NA ESCOLA - TRANSPORTE ESCOLAR	224.291,79	1.452.778,81	1.677.070,60
12.361.0031.02.000025	Transporte Escolar	224.291,79	1.452.778,81	1.677.070,60
12.361.0033	CRIANÇA NA ESCOLA - QUADRA DE ESPORTES	0,00	59.620,59	59.620,59
12.361.0033.01.000013	Construção de quadras de esportes.	0,00	59.620,59	59.620,59
12.361.0035	CRIANÇA NA ESCOLA - CONSTRUÇÃO - ENSINO FUNDAMENTAL	0,00	816.624,32	816.624,32
12.361.0035.01.000014	Ampliação da rede física do ensino fundamental.	0,00	816.624,32	816.624,32
12.363	Ensino Profissional	65.330,00	0,00	65.330,00
12.363.0034	COOPERAÇÃO TÉCNICA	65.330,00	0,00	65.330,00
12.363.0034.02.000031	Transporte Escolar para Ensino Profissional	65.330,00	0,00	65.330,00
12.364	Ensino Superior	729.637,00	0,00	729.637,00
12.364.0034	COOPERAÇÃO TÉCNICA	729.637,00	0,00	729.637,00
12.364.0034.02.000030	Transporte para universitários.	729.637,00	0,00	729.637,00
12.365	Educação Infantil	259.804,12	4.618.499,96	4.878.304,08
12.365.0036	CRIANÇA NA ESCOLA - CONSTRUÇÃO - ENSINO INFANTIL	0,00	77.071,63	77.071,63
12.365.0036.01.000017	Ampliação da rede física do Ensino Infantil	0,00	77.071,63	77.071,63
12.365.0037	CRIANÇA NA ESCOLA - ENSINO INFANTIL	259.804,12	4.541.428,33	4.801.232,45
12.365.0037.02.000024	Manutenção e funcionamento da educação infantil	259.804,12	4.541.428,33	4.801.232,45
12.366	Educação de Jovens e Adultos	306.840,79	0,00	306.840,79
12.366.0034	COOPERAÇÃO TÉCNICA	306.840,79	0,00	306.840,79
12.366.0034.02.000026	Cooperação Ensino de jovens e adultos	306.840,79	0,00	306.840,79
12.367	Educação Especial	87.922,70	0,00	87.922,70

Esse documento foi assinado digitalmente por Edson Luiz Rosa, Valerio Tomazi
Para verificar a autenticidade acesse http://salavirtual.tce.sc.gov.br e informe o número do processo 1600211620 e o código 7D186

Demonstrativo da Despesa por Funções, Subfunções e Programas, Conforme o Vinculo com os Recursos
Anexo 8 - Consolidado

Município de TIJUCAS

Competência: 2015

Código	Especificação	Ordinário	Vinculado	Total
12.367.0034	COOPERAÇÃO TÉCNICA	87.922,70	0,00	87.922,70
12.367.0034.02.000027	Contribuição a entidades de Educação Especial	63.000,00	0,00	63.000,00
12.367.0034.02.000028	Transporte de pessoas com deficiencia	24.922,70	0,00	24.922,70
13	Cultura	1.126.076,55	0,00	1.126.076,55
13.392	Difusão Cultural	1.126.076,55	0,00	1.126.076,55
13.392.0038	APOIO A CULTURA	1.126.076,55	0,00	1.126.076,55
13.392.0038.02.000044	Promoções, Comemorações e Apoio a Entidades.	5.000,00	0,00	5.000,00
13.392.0038.02.000062	Preservação do Patrimônio Histórico do Município	81.443,93	0,00	81.443,93
13.392.0038.02.000065	Promoções, Comemoração e Apoio a Entidade	1.039.632,62	0,00	1.039.632,62
15	Urbanismo	3.967.526,60	5.331.761,82	9.299.288,42
15.451	Infra-Estrutura Urbana	872.516,22	5.005.744,25	5.878.260,47
15.451.0046	ASPECTO URBANO	111.113,52	151.270,30	262.383,82
15.451.0046.01.000003	Construção e Ampliação de Praças e Jardins	111.113,52	151.270,30	262.383,82
15.451.0047	ASPECTO URBANO - PAVIMENTAÇÃO	761.335,02	4.854.473,95	5.615.808,97
15.451.0047.01.000001	Pavimentação de Ruas.	761.335,02	4.854.473,95	5.615.808,97
15.451.0048	ASPECTO URBANO - ABERTURA DE RUAS	67,68	0,00	67,68
15.451.0048.01.000002	Abertura de Ruas.	67,68	0,00	67,68
15.452	Serviços Urbanos	3.086.355,38	326.017,57	3.412.372,95
15.452.0041	SERVIÇOS DE UTILIDADE PÚBLICA - ILUMINAÇÃO PÚBLICA	0,00	326.017,57	326.017,57
15.452.0041.02.000012	Ampliação e Manutenção da iluminação pública	0,00	326.017,57	326.017,57
15.452.0042	SERVIÇOS DE UTILIDADE PÚBLICA - URBANISMO.	258.449,46	0,00	258.449,46
15.452.0042.02.000009	Manutenção e conservação de ruas, praças e jardins.	258.449,46	0,00	258.449,46
15.452.0043	SERVIÇOS DE UTILIDADE PÚBLICA - LIMPEZA PÚBLICA	2.597.139,25	0,00	2.597.139,25
15.452.0043.02.000008	Limpeza Pública	2.597.139,25	0,00	2.597.139,25
15.452.0044	SERVIÇOS DE UTILIDADE PÚBLICA - TERMINAL ROD. MUNICIPAL	41.820,36	0,00	41.820,36
15.452.0044.02.000010	Manutenção e Conservação do Terminal Rodoviário	41.820,36	0,00	41.820,36
15.452.0045	SERVIÇOS DE UTILIDADE PÚBLICA - CEMITÉRIO	188.946,31	0,00	188.946,31
15.452.0045.02.000011	Manutenção e Conservação do Cemitério	188.946,31	0,00	188.946,31
15.453	Transportes Coletivos Urbanos	8.655,00	0,00	8.655,00
15.453.0049	ASPECTO URBANO - ABRIGO DE PASSAGEIROS	8.655,00	0,00	8.655,00
15.453.0049.01.000004	Construção de Abrigos de Passageiros.	8.655,00	0,00	8.655,00
16	Habitação	1.707,52	0,00	1.707,52
16.482	Habitação Urbana	1.707,52	0,00	1.707,52
16.482.0050	MORAR MELHOR	1.707,52	0,00	1.707,52
16.482.0050.02.000038	Habitação Popular.	1.707,52	0,00	1.707,52
17	Saneamento	4.797.415,79	7.437.771,41	12.235.187,20
17.512	Saneamento Básico Urbano	4.797.415,79	7.437.771,41	12.235.187,20
17.512.0053	SISTEMA DE ESGOTO - PLUVIAL	184.987,75	0,00	184.987,75
17.512.0053.01.000006	Ampliação e Construção de Rede de Esgoto	184.987,75	0,00	184.987,75
17.512.0054	SISTEMA DE ESGOTO - SANITÁRIO	4.612.428,04	4.068.791,78	8.681.219,82
17.512.0054.01.000007	Sistema Esgoto Sanitário.	4.612.428,04	4.068.791,78	8.681.219,82
17.512.0055	ÁGUA TRATADA	0,00	3.368.979,63	3.368.979,63
17.512.0055.01.000023	Ampliação e Modernização da Rede de Abastecimento de Água.	0,00	384.627,55	384.627,55
17.512.0055.02.000055	Manutenção e funcionamento da Rede de Abastecimento de Água.	0,00	2.984.352,08	2.984.352,08

Esse documento foi assinado digitalmente por Edson Luiz Rosa, Valerio Tomazi
Para verificar a autenticidade acesse http://salavirtual.tce.sc.gov.br e informe o número do processo 1600211620 e o código 7D186

Demonstrativo da Despesa por Funções, Subfunções e Programas, Conforme o Vinculo com os Recursos
Anexo 8 - Consolidado

Município de TIJUCAS

Competência: 2015

Código	Especificação	Ordinário	Vinculado	Total
17.512.0056	ESGOTO SANITÁRIO	0,00	0,00	0,00
17.512.0056.02.000057	Manuntenção e Funcionamento da Rede de Esgoto Sanitário	0,00	0,00	0,00
20	Agricultura	991.489,31	38.835,91	1.030.325,22
20.606	Extensão Rural	991.489,31	38.835,91	1.030.325,22
20.606.0063	PRODUTOR RURAL ASSISTIDO	991.489,31	38.835,91	1.030.325,22
20.606.0063.02.000040	Assistência ao Pequeno Produtor Rural	991.489,31	38.835,91	1.030.325,22
22	Indústria	444.013,73	0,00	444.013,73
22.661	Promoção Industrial	444.013,73	0,00	444.013,73
22.661.0066	INSTALAÇÃO DE EMPRESAS	17.859,75	0,00	17.859,75
22.661.0066.02.000035	Elaboração de Projetos de Incentivo à Indústria e ao Comércio, criacao de espaco de negocios	17.859,75	0,00	17.859,75
22.661.0090	FOMENTO AO DESENVOLVIMENTO INDUSTRIAL, COM. E TURÍSTICO	421.354,98	0,00	421.354,98
22.661.0090.02.000032	Manutenção e funcionamento da SICT.	421.354,98	0,00	421.354,98
22.661.0091	INDUSTRIA E COMÉRCIO	4.799,00	0,00	4.799,00
22.661.0091.02.000063	Qualificação e Preparação de Mão-de-Obra com Motivação à Cidadania.	4.799,00	0,00	4.799,00
23	Comércio e Serviços	13.985,81	0,00	13.985,81
23.695	Turismo	13.985,81	0,00	13.985,81
23.695.0089	TURISMO	13.985,81	0,00	13.985,81
23.695.0089.02.000034	Promoçao do Turismo	13.925,81	0,00	13.925,81
23.695.0089.02.000076	CIDADE DIGITAL	60,00	0,00	60,00
26	Transporte	5.930.559,43	0,00	5.930.559,43
26.782	Transporte Rodoviário	5.930.559,43	0,00	5.930.559,43
26.782.0084	ASPECTO URBANO - S.O.T.S.P.	5.755.969,56	0,00	5.755.969,56
26.782.0084.02.000015	Manutenção e funcionamento da S.O.T.S.P.	5.755.969,56	0,00	5.755.969,56
26.782.0085	ESTRADAS VICINAIS	174.589,87	0,00	174.589,87
26.782.0085.01.000008	Construção de Pontes.	84.490,00	0,00	84.490,00
26.782.0085.01.000009	Abertura de Estradas.	33.047,07	0,00	33.047,07
26.782.0085.02.000016	Reforma e cons. de estradas, pontes e bueiros, rec. da Ponte Bulcão Viana	57.052,80	0,00	57.052,80
27	Desporto e Lazer	1.332.023,90	0,00	1.332.023,90
27.812	Desporto Comunitário	1.332.023,90	0,00	1.332.023,90
27.812.0077	ESPORTE É VIDA	1.332.023,90	0,00	1.332.023,90
27.812.0077.01.000028	Construção de Estádio Municipal, Quadra Poliesportiva e uma Arena Multiuso.	79.236,45	0,00	79.236,45
27.812.0077.02.000042	Apoio ao Desporto e ao Lazer nas Comunidades.	1.252.787,45	0,00	1.252.787,45
28	Encargos Especiais	4.648.412,00	148,04	4.648.560,04
28.122	Administração Geral	522.860,99	148,04	523.009,03
28.122.0000	ENCARGOS ESPECIAIS	522.860,99	148,04	523.009,03
28.122.0000.09.000003	Contribuição do PASEP	522.860,99	148,04	523.009,03
28.843	Serviço da Dívida Interna	4.125.551,01	0,00	4.125.551,01
28.843.0000	ENCARGOS ESPECIAIS	4.125.551,01	0,00	4.125.551,01
28.843.0000.09.000002	Amortização do Principal e Encargos da Dívida.	4.125.551,01	0,00	4.125.551,01
	Total Geral	58.468.754,94	41.571.766,99	100.040.521,93

Esse documento foi assinado digitalmente por Edson Luiz Rosa, Valerio Tomazi
Para verificar a autenticidade acesse http://salavirtual.tce.sc.gov.br e informe o número do processo 1600211620 e o código 7D186

Demonstrativo da Despesa por órgãos e Funções - Anexo 9

Administração Direta, Indireta ou Fundacional

Município de TIJUCAS

Competência: 2015

Unidade Orçamentária / Função de Governo	Legislativa	Judiciária	Essencial à Justiça	Administração	Defesa Nacional	Segurança Pública
01001 - CAMARA MUNICIPAL VEREADORES	3.326.886,00					
02001 - Gabinete do Prefeito				1.686.831,80		
03001 - Divisão de Administração e Pessoal				4.709.470,96		
04001 - Divisão de Obras e Serviços Industriais						
04003 - Divisão de Transporte e Serviços Públicos						772.613,19
06001 - Divisão de Ensino e Apoio ao Estudante						
07001 - Divisão de Indústria, Comércio e Turismo						
11001 - Fundo Municipal de Saúde						
12001 - Fundo Mun Agric Pesca e Meio Ambiente de Tijucas						
13001 - Fundo Mun. de Assistência Social de Tijucas						
14001 - Fundação Municipal de Esportes de Tijucas						
15001 - SAMAE de Tijucas						
16001 - INSTITUTO DE PREVIDENCIA SOCIAL DE TIJUCAS						
17099 - Reserva de Contingência						
19001 - Fundo Municipal de Habitação de Interesse Social						
20001 - Fundo Munic. dos Dtos. da Criança e do Adolescente						
21001 - Fundação Cultural Tradição de Tijucas						
22001 - Divisão Financeira				1.847.080,47		
23001 - Departamento de Cultura						
23002 - Departamento de Assuntos da Juventude				84.647,68		
23003 - Departamento de Direitos Humanos				72.244,07		
24001 - FUNDO MUNICIPAL DE PROTEÇÃO E DEFESA CIVIL				69.808,62		
Total:	**3.326.886,00**			**8.470.083,60**		**772.613,19**

Unidade Orçamentária / Função de Governo	Relações Exteriores	Assistência Social	Previdência Social	Saúde	Trabalho	Educação
01001 - CAMARA MUNICIPAL VEREADORES						
02001 - Gabinete do Prefeito						
03001 - Divisão de Administração e Pessoal						
04001 - Divisão de Obras e Serviços Industriais						
04003 - Divisão de Transporte e Serviços Públicos						
06001 - Divisão de Ensino e Apoio ao Estudante				973.666,24		24.604.969,53
07001 - Divisão de Indústria, Comércio e Turismo						
11001 - Fundo Municipal de Saúde				19.121.095,99		
12001 - Fundo Mun Agric Pesca e Meio Ambiente de Tijucas						
13001 - Fundo Mun. de Assistência Social de Tijucas		2.381.064,39				
14001 - Fundação Municipal de Esportes de Tijucas						
15001 - SAMAE de Tijucas						
16001 - INSTITUTO DE PREVIDENCIA SOCIAL DE TIJUCAS			4.177.447,81			
17099 - Reserva de Contingência						
19001 - Fundo Municipal de Habitação de Interesse Social						
20001 - Fundo Munic. dos Dtos. da Criança e do		150.967,36				

Esse documento foi assinado digitalmente por Edson Luiz Rosa, Valerio Tomazi
Para verificar a autenticidade acesse http://salavirtual.tce.sc.gov.br e informe o número do processo 1600211620 e o código 67D51

Demonstrativo da Despesa por órgãos e Funções - Anexo 9

Administração Direta, Indireta ou Fundacional

Município de TIJUCAS

Competência: 2015

Unidade Orçamentária / Função de Governo	Relações Exteriores	Assistência Social	Previdência Social	Saúde	Trabalho	Educação
Adolescente		150.967,36				
21001 - Fundação Cultural Tradição de Tijucas						
22001 - Divisão Financeira						
23001 - Departamento de Cultura						
23002 - Departamento de Assuntos da Juventude						
23003 - Departamento de Direitos Humanos						
24001 - FUNDO MUNICIPAL DE PROTEÇÃO E DEFESA CIVIL						
Total:		**2.532.031,75**	**4.177.447,81**	**20.094.762,23**		**24.604.969,53**

Unidade Orçamentária / Função de Governo	Cultura	Direitos da Cidadania	Urbanismo	Habitação	Saneamento	Gestão Ambiental
01001 - CAMARA MUNICIPAL VEREADORES						
02001 - Gabinete do Prefeito						
03001 - Divisão de Administração e Pessoal						
04001 - Divisão de Obras e Serviços Industriais			6.075.861,78		8.866.207,57	
04003 - Divisão de Transporte e Serviços Públicos			3.223.426,64			
06001 - Divisão de Ensino e Apoio ao Estudante						
07001 - Divisão de Indústria, Comércio e Turismo						
11001 - Fundo Municipal de Saúde						
12001 - Fundo Mun Agric Pesca e Meio Ambiente de Tijucas						
13001 - Fundo Mun. de Assistência Social de Tijucas						
14001 - Fundação Municipal de Esportes de Tijucas						
15001 - SAMAE de Tijucas					3.368.979,63	
16001 - INSTITUTO DE PREVIDENCIA SOCIAL DE TIJUCAS						
17099 - Reserva de Contingência						
19001 - Fundo Municipal de Habitação de Interesse Social				1.707,52		
20001 - Fundo Munic. dos Dtos. da Criança e do Adolescente						
21001 - Fundação Cultural Tradição de Tijucas	86.443,93					
22001 - Divisão Financeira						
23001 - Departamento de Cultura	1.039.632,62					
23002 - Departamento de Assuntos da Juventude						
23003 - Departamento de Direitos Humanos						
24001 - FUNDO MUNICIPAL DE PROTEÇÃO E DEFESA CIVIL						
Total:	**1.126.076,55**		**9.299.288,42**	**1.707,52**	**12.235.187,20**	

Unidade Orçamentária / Função de Governo	Ciência e Tecnologia	Agricultura	Organização Agrária	Indústria	Comércio e Serviços	Comunicações
01001 - CAMARA MUNICIPAL VEREADORES						
02001 - Gabinete do Prefeito						
03001 - Divisão de Administração e Pessoal						
04001 - Divisão de Obras e Serviços Industriais						
04003 - Divisão de Transporte e Serviços Públicos						

Esse documento foi assinado digitalmente por Edson Luiz Rosa, Valerio Tomazi
Para verificar a autenticidade acesse http://salavirtual.tce.sc.gov.br e informe o número do processo 1600211620 e o código 67D51

Demonstrativo da Despesa por órgãos e Funções - Anexo 9

Administração Direta, Indireta ou Fundacional

Município de TIJUCAS

Competência: 2015

Unidade Orçamentária / Função de Governo	Ciência e Tecnologia	Agricultura	Organização Agrária	Indústria	Comércio e Serviços	Comunicações
06001 - Divisão de Ensino e Apoio ao Estudante						
07001 - Divisão de Indústria, Comércio e Turismo				444.013,73	13.985,81	
11001 - Fundo Municipal de Saúde						
12001 - Fundo Mun Agric Pesca e Meio Ambiente de Tijucas		1.030.325,22				
13001 - Fundo Mun. de Assistência Social de Tijucas						
14001 - Fundação Municipal de Esportes de Tijucas						
15001 - SAMAE de Tijucas						
16001 - INSTITUTO DE PREVIDENCIA SOCIAL DE TIJUCAS						
17099 - Reserva de Contingência						
19001 - Fundo Municipal de Habitação de Interesse Social						
20001 - Fundo Munic. dos Dtos. da Criança e do Adolescente						
21001 - Fundação Cultural Tradição de Tijucas						
22001 - Divisão Financeira						
23001 - Departamento de Cultura						
23002 - Departamento de Assuntos da Juventude						
23003 - Departamento de Direitos Humanos						
24001 - FUNDO MUNICIPAL DE PROTEÇÃO E DEFESA CIVIL						
Total:		**1.030.325,22**		**444.013,73**	**13.985,81**	

Unidade Orçamentária / Função de Governo	Energia	Transporte	Desporto e Lazer	Encargos Especiais	Reserva Contingência	Total
01001 - CAMARA MUNICIPAL VEREADORES						3.326.886,00
02001 - Gabinete do Prefeito						1.686.831,80
03001 - Divisão de Administração e Pessoal				4.648.560,04		9.358.031,00
04001 - Divisão de Obras e Serviços Industriais						14.942.069,35
04003 - Divisão de Transporte e Serviços Públicos		5.930.559,43				9.926.599,26
06001 - Divisão de Ensino e Apoio ao Estudante						25.578.635,77
07001 - Divisão de Indústria, Comércio e Turismo						457.999,54
11001 - Fundo Municipal de Saúde						19.121.095,99
12001 - Fundo Mun Agric Pesca e Meio Ambiente de Tijucas						1.030.325,22
13001 - Fundo Mun. de Assistência Social de Tijucas						2.381.064,39
14001 - Fundação Municipal de Esportes de Tijucas			1.332.023,90			1.332.023,90
15001 - SAMAE de Tijucas						3.368.979,63
16001 - INSTITUTO DE PREVIDENCIA SOCIAL DE TIJUCAS						4.177.447,81
17099 - Reserva de Contingência						
19001 - Fundo Municipal de Habitação de Interesse Social						1.707,52
20001 - Fundo Munic. dos Dtos. da Criança e do Adolescente						150.967,36
21001 - Fundação Cultural Tradição de Tijucas						86.443,93
22001 - Divisão Financeira						1.847.080,47
23001 - Departamento de Cultura						1.039.632,62
23002 - Departamento de Assuntos da Juventude						84.647,68

Esse documento foi assinado digitalmente por Edson Luiz Rosa, Valerio Tomazi
Para verificar a autenticidade acesse http://salavirtual.tce.sc.gov.br e informe o número do processo 1600211620 e o código 67D51

Demonstrativo da Despesa por órgãos e Funções - Anexo 9

Administração Direta, Indireta ou Fundacional

Município de TIJUCAS

Competência: 2015

Unidade Orçamentária / Função de Governo	Energia	Transporte	Desporto e Lazer	Encargos Especiais	Reserva Contingência	Total
23003 - Departamento de Direitos Humanos						72.244,07
24001 - FUNDO MUNICIPAL DE PROTEÇÃO E DEFESA CIVIL						69.808,62
Total:		**5.930.559,43**	**1.332.023,90**	**4.648.560,04**		**100.040.521,93**

Esse documento foi assinado digitalmente por Edson Luiz Rosa, Valerio Tomazi
Para verificar a autenticidade acesse http://salavirtual.tce.sc.gov.br e informe o número do processo 1600211620 e o código 67D51

Comparativo da Receita Orçada com a Arrecadada - Anexo 10

Município de TIJUCAS

Competência: 2015

Código	Especificação	Orçada	Arrecadada	Diferença	
				Para Mais	Para Menos
	RECEITAS	126.024.885,81	113.317.688,29	0,00	12.707.197,52
10000000	**Receitas Correntes**	**103.303.953,81**	**102.958.338,03**	**0,00**	**345.615,78**
11000000	Receita Tributária	13.326.889,00	15.957.570,42	2.630.681,42	0,00
11100000	Impostos	9.719.400,00	12.577.327,12	2.857.927,12	0,00
11120000	Impostos sobre o Patrimônio e a Renda	4.419.400,00	6.771.439,68	2.352.039,68	0,00
11120200	Imposto sobre a Propriedade Predial e Territorial Urbana	2.000.000,00	3.091.776,25	1.091.776,25	0,00
	Recursos Ordinários	1.140.000,00	1.760.712,39	620.712,39	0,00
	Receitas de Impostos e Transf de Impostos: Educação	520.000,00	805.004,14	285.004,14	0,00
	Receitas de Impostos e Transf de impostos: Saúde	340.000,00	526.059,72	186.059,72	0,00
11120431	Imposto de Renda Retido nas Fontes sobre os Rendimentos do Trabalho	719.400,00	1.443.336,24	723.936,24	0,00
	Recursos Ordinários	410.058,00	822.706,22	412.648,22	0,00
	Receitas de Impostos e Transf de Impostos: Educação	187.044,00	375.264,62	188.220,62	0,00
	Receitas de Impostos e Transf de impostos: Saúde	122.298,00	245.365,40	123.067,40	0,00
11120800	Imposto sobre Transmissão "Inter Vivos" de Bens Imóveis e de Direitos Reais sobre Imóveis	1.700.000,00	2.236.327,19	536.327,19	0,00
	Recursos Ordinários	969.000,00	1.270.875,92	301.875,92	0,00
	Receitas de Impostos e Transf de Impostos: Educação	442.000,00	583.129,25	141.129,25	0,00
	Receitas de Impostos e Transf de impostos: Saúde	289.000,00	382.322,02	93.322,02	0,00
11130000	Impostos sobre a Produção e a Circulação	5.300.000,00	5.805.887,44	505.887,44	0,00
11130500	Imposto sobre Serviços de Qualquer Natureza	5.300.000,00	5.805.887,44	505.887,44	0,00
11130501	Imposto sobre Serviços de Qualquer Natureza	5.300.000,00	5.805.887,44	505.887,44	0,00
	Recursos Ordinários	3.021.000,00	3.301.342,01	280.342,01	0,00
	Receitas de Impostos e Transf de Impostos: Educação	1.378.000,00	1.516.866,95	138.866,95	0,00
	Receitas de Impostos e Transf de impostos: Saúde	901.000,00	987.678,48	86.678,48	0,00
11200000	Taxas	3.575.879,00	3.380.243,30	0,00	195.635,70
11210000	Taxas pelo Exercício do Poder de Polícia	1.675.330,00	1.118.892,11	0,00	556.437,89
11211700	Taxa de Fiscalização de Vigilância Sanitária	76.300,00	24.999,82	0,00	51.300,18
	Recursos Ordinários	76.300,00	24.999,82	0,00	51.300,18
11212100	Taxa de Controle e Fiscalização Ambiental	2.725,00	20.819,44	18.094,44	0,00
	Recursos Ordinários	2.725,00	20.819,44	18.094,44	0,00
11212500	Taxa de Licença para Funcionamento de Estabelecimentos Comerciais, Indústrias e Prestadora de Serviç	1.144.500,00	725.003,20	0,00	419.496,80
	Recursos Ordinários	1.144.500,00	725.003,20	0,00	419.496,80
11212600	Taxa de Publicidade Comercial	0,00	38.167,67	38.167,67	0,00
	Recursos Ordinários	0,00	38.167,67	38.167,67	0,00
11212900	Taxa de Licença para Execução de Obras	381.500,00	291.776,15	0,00	89.723,85
	Recursos Ordinários	381.500,00	291.776,15	0,00	89.723,85
11213000	Taxa de Autorização de Funcionamento de Transporte	46.870,00	18.125,83	0,00	28.744,17
	Recursos Ordinários	46.870,00	18.125,83	0,00	28.744,17
11213100	Taxa de Utilização de Área de Domínio Público	10.355,00	0,00	0,00	10.355,00
	Recursos Ordinários	10.355,00	0,00	0,00	10.355,00
11213200	Taxa de Aprovação do Projeto de Construção Civil	13.080,00	0,00	0,00	13.080,00
	Recursos Ordinários	13.080,00	0,00	0,00	13.080,00
11220000	Taxas pela Prestação de Serviços	1.900.549,00	2.261.351,19	360.802,19	0,00
11222800	Taxa de Cemitérios	45.780,00	4.451,86	0,00	41.328,14
	Recursos Ordinários	45.780,00	4.451,86	0,00	41.328,14

Esse documento foi assinado digitalmente por Edson Luiz Rosa, Valerio Tomazi
Para verificar a autenticidade acesse http://salavirtual.tce.sc.gov.br e informe o número do processo 1600211620 e o código 42191

Comparativo da Receita Orçada com a Arrecadada - Anexo 10

Município de TIJUCAS

Competência: 2015

Código	Especificação	Orçada	Arrecadada	Diferença	
				Para Mais	Para Menos
11229000	Taxa de Limpeza Pública	1.113.569,00	1.121.594,87	8.025,87	0,00
	Recursos Ordinários	1.113.569,00	1.121.594,87	8.025,87	0,00
11229900	Outras Taxas pela Prestação de Serviços	741.200,00	1.135.304,46	394.104,46	0,00
	Recursos Ordinários	741.200,00	1.135.304,46	394.104,46	0,00
11300000	Contribuição de Melhoria	31.610,00	0,00	0,00	31.610,00
11300400	Contribuição de Melhoria para Pavimentação e Obras Complementares	31.610,00	0,00	0,00	31.610,00
	Recursos Ordinários	31.610,00	0,00	0,00	31.610,00
12000000	Receitas de Contribuições	3.095.600,00	2.533.493,88	0,00	562.106,12
12100000	Contribuições Sociais	1.438.800,00	1.971.677,22	532.877,22	0,00
12102907	Contribuição do Servidor Ativo Civil para o Regime Próprio	1.438.800,00	1.971.677,22	532.877,22	0,00
	Contribuição para o Regime Próprio de Previdência Social - RPPS	1.438.800,00	1.971.677,22	532.877,22	0,00
12300000	Contribuição Para o Custeio do Serviço de Iluminação Pública	1.656.800,00	561.816,66	0,00	1.094.983,34
	Contribuição para o Custeio dos Serviços de Iluminação Pública - COSIP	1.656.800,00	561.816,66	0,00	1.094.983,34
13000000	Receita Patrimonial	3.467.508,00	5.788.758,00	2.321.250,00	0,00
13100000	Receitas Imobiliárias	75.210,00	8.215,20	0,00	66.994,80
13110000	Aluguéis	75.210,00	8.215,20	0,00	66.994,80
	Recursos Ordinários	55.590,00	8.215,20	0,00	47.374,80
	Recursos Ordinários	19.620,00	0,00	0,00	19.620,00
13200000	Receitas de Valores Mobiliários	3.234.248,00	5.142.967,38	1.908.719,38	0,00
13210000	Juros de Títulos de Renda	131.890,00	1.558.574,67	1.426.684,67	0,00
	Contribuição para o Regime Próprio de Previdência Social - RPPS	131.890,00	1.558.574,67	1.426.684,67	0,00
13250100	Remuneração de Depósitos de Recursos Vinculados	263.998,00	515.502,27	251.504,27	0,00
13250100	Remuneração de Depósitos de Recursos Vinculados	0,00	3.039,62	3.039,62	0,00
	Transferências de Convênios – Estado/Outros (não relacionados àeducação/saúde/assistência socia	0,00	3.039,62	3.039,62	0,00
13250101	Receita de Remuneração de Depósitos Bancários de Recursos Vinculados - Royalties	0,00	48,51	48,51	0,00
	Recursos Ordinários	0,00	48,51	48,51	0,00
13250102	Receita de Remuneração de Depósitos Bancários de Recursos Vinculados – FUNDEB	17.440,00	67.052,55	49.612,55	0,00
	Transf. do FUNDEF/FUNDEB - (aplic. remuneração dos prof. do Magist. em efet exercício na Ed. Bá	14.824,00	67.052,55	52.228,55	0,00
	Transferências do FUNDEF/FUNDEB - (aplicação em outras despesas da Educação Básica)	2.616,00	0,00	0,00	2.616,00
13250103	Receita de Remuneração de Depósitos Bancários de Recursos Vinculados – Fundode Saúde	174.618,00	213.229,45	38.611,45	0,00
	Recursos Ordinários	6.540,00	1.089,00	0,00	5.451,00
	Transferências do Sistema Único de Saúde – SUS/União	168.078,00	212.140,45	44.062,45	0,00
13250110	Receita de Remuneração de Depósitos Bancários de RecursosVinculados – Fundo Nacional de Assistência	6.104,00	34.372,76	28.268,76	0,00
	Recursos Ordinários	0,00	23.991,74	23.991,74	0,00
	Transferências do Sistema Único de Assistência Social – SUAS/União	6.104,00	10.381,02	4.277,02	0,00
13250199	Receita de Remuneração de Outros Depósitos Bancários de Recursos Vinculados	65.836,00	200.799,00	134.963,00	0,00
	Recursos Ordinários	64.528,00	193.677,32	129.149,32	0,00
	Recursos Ordinários	1.308,00	7.121,68	5.813,68	0,00
13250200	Remuneração de Depósitos de Recursos não vinculados	167.860,00	238.829,72	70.969,72	0,00
13250200	Remuneração de Depósitos de Recursos não vinculados	0,00	594,15	594,15	0,00
	Recursos Ordinários	0,00	594,15	594,15	0,00
13250299	Remuneração de Outros Depósitos de Recursos não vinculados	167.860,00	238.829,72	70.969,72	0,00

Esse documento foi assinado digitalmente por Edson Luiz Rosa, Valerio Tomazi
Para verificar a autenticidade acesse http://salavirtual.tce.sc.gov.br e informe o número do processo 1600211620 e o código 42191

Comparativo da Receita Orçada com a Arrecadada - Anexo 10

Município de TIJUCAS

Competência: 2015

Código	Especificação	Orçada	Arrecadada	Diferença	
				Para Mais	Para Menos
	Recursos Ordinários	85.020,00	114.846,46	29.826,46	0,00
	Recursos Ordinários	82.840,00	123.983,26	41.143,26	0,00
13280000	REMUNERACAO DOS INVESTIMENTOS DO RPPS	2.670.500,00	2.826.426,95	155.926,95	0,00
13281000	Remuneração dos Investimentos do Regime Próprio de previdência do Servidor em Renda Fixa	2.670.500,00	2.826.426,95	155.926,95	0,00
	Contribuição para o Regime Próprio de Previdência Social - RPPS	2.670.500,00	2.826.426,95	155.926,95	0,00
13300000	Receita de Concessões e Permissões	158.050,00	637.575,42	479.525,42	0,00
13319900	Outras Receitas de Concessões e Permissões – Serviços	0,00	637.575,42	637.575,42	0,00
	Recursos Ordinários	0,00	637.575,42	637.575,42	0,00
13390000	Outras Receitas de Concessões e Permissões	158.050,00	0,00	0,00	158.050,00
	Recursos Ordinários	158.050,00	0,00	0,00	158.050,00
14000000	Receita Agropecuária	65.400,00	56.222,81	0,00	9.177,19
14900000	Outras Receitas Agropecuárias	65.400,00	56.222,81	0,00	9.177,19
	Recursos Ordinários	65.400,00	56.222,81	0,00	9.177,19
16000000	Receita de Serviços	6.737.290,00	5.744.780,29	0,00	992.509,71
16001303	Serviços Especiais PM/Bombeiro	479.600,00	299.346,38	0,00	180.253,62
	Recursos Ordinários	479.600,00	299.346,38	0,00	180.253,62
16004100	Serviços de Captação, Adução, Tratamento, Reservação e Distribuição de Água	4.469.000,00	5.440.004,18	971.004,18	0,00
	Recursos Ordinários	4.469.000,00	5.440.004,18	971.004,18	0,00
16004200	Serviços de Coleta, Transporte, Tratamento e Destino Final de Esgotos	1.569.600,00	0,00	0,00	1.569.600,00
	Recursos Ordinários	1.569.600,00	0,00	0,00	1.569.600,00
16004800	Serviços de Religamento de Água	71.940,00	0,00	0,00	71.940,00
	Recursos Ordinários	71.940,00	0,00	0,00	71.940,00
16009900	Outros Serviços	147.150,00	5.429,73	0,00	141.720,27
	Recursos Ordinários	147.150,00	5.429,73	0,00	141.720,27
17000000	Transferências Correntes	72.124.608,81	68.948.950,53	0,00	3.175.658,28
17200000	Transferências Intergovernamentais	69.527.862,00	66.705.172,53	0,00	2.822.689,47
17210000	Transferências da União	26.980.334,00	24.236.608,52	0,00	2.743.725,48
17210102	Cota-Parte do Fundo de Participação dos Municípios – Cota Mensal	17.985.000,00	15.710.039,66	0,00	2.274.960,34
	Recursos Ordinários	10.251.450,00	8.954.722,63	0,00	1.296.727,37
	Receitas de Impostos e Transf de Impostos: Educação	4.676.100,00	4.084.610,30	0,00	591.489,70
	Receitas de Impostos e Transf de impostos: Saúde	3.057.450,00	2.670.706,73	0,00	386.743,27
17210105	Cota-Parte do Imposto Sobre a Propriedade Territorial Rural	18.530,00	30.194,43	11.664,43	0,00
	Recursos Ordinários	10.562,10	17.210,80	6.648,70	0,00
	Receitas de Impostos e Transf de Impostos: Educação	4.817,80	7.850,55	3.032,75	0,00
	Receitas de Impostos e Transf de impostos: Saúde	3.150,10	5.133,08	1.982,98	0,00
17212270	Cota-Parte do Fundo Especial do Petróleo - FEP	219.090,00	176.150,94	0,00	42.939,06
	Recursos Ordinários	219.090,00	176.150,94	0,00	42.939,06
17213300	Transferência de Recursos do Sistema Único de Saúde – SUS – Repasses Fundo aFundo	5.828.012,00	4.889.680,00	0,00	938.332,00
	Recursos Ordinários	344.440,00	150.144,19	0,00	194.295,81
	Transferências do Sistema Único de Saúde – SUS/União	5.483.572,00	4.739.535,81	0,00	744.036,19
17213400	Transferências de Recursos do Fundo Nacional de Assistência Social - FNAS	397.196,00	215.713,60	0,00	181.482,40
	Contribuição de Intervenção no Domínio Econômico - CIDE	0,00	2.000,00	2.000,00	0,00
	Transferências do Sistema Único de Assistência Social – SUAS/União	397.196,00	213.713,60	0,00	183.482,40
17213501	Transferências do Salário-Educação	1.031.140,00	1.657.369,20	626.229,20	0,00

Esse documento foi assinado digitalmente por Edson Luiz Rosa, Valerio Tomazi
Para verificar a autenticidade acesse http://salavirtual.tce.sc.gov.br e informe o número do processo 1600211620 e o código 42191

Comparativo da Receita Orçada com a Arrecadada - Anexo 10

Município de TIJUCAS

Competência: 2015

Código	Especificação	Orçada	Arrecadada	Diferença	
				Para Mais	Para Menos
	Salário-Educação	1.031.140,00	1.657.369,20	626.229,20	0,00
17213502	Transferências Diretas do FNDE referentes ao Programa Dinheiro Direto na Escola –PDDE	86.546,00	205.541,55	118.995,55	0,00
	Outras Transferências do Fundo Nacional de Desenvolvimento da Educação – FNDE (não repassadas p	86.546,00	205.541,55	118.995,55	0,00
17213503	Transferências Diretas do FNDE referentes ao Programa Nacional de AlimentaçãoEscolar – PNAE	503.580,00	491.072,00	0,00	12.508,00
	Outras Transferências do Fundo Nacional de Desenvolvimento da Educação – FNDE (não repassadas p	503.580,00	491.072,00	0,00	12.508,00
17213504	Transferências Diretas do FNDE referentes ao Programa Nacionalde Apoio ao Transporte do Escolar – PN	610.400,00	506.768,77	0,00	103.631,23
	Outras Transferências do Fundo Nacional de Desenvolvimento da Educação – FNDE (não repassadas p	610.400,00	506.768,77	0,00	103.631,23
17213600	Transferência Financeira do ICMS – Desoneração – L.C. Nº 87/96	126.440,00	95.691,98	0,00	30.748,02
	Recursos Ordinários	72.070,80	54.544,36	0,00	17.526,44
	Receitas de Impostos e Transf de Impostos: Educação	32.874,40	24.879,95	0,00	7.994,45
	Receitas de Impostos e Transf de impostos: Saúde	21.494,80	16.267,67	0,00	5.227,13
17219900	Outras Transferências da União	174.400,00	72.450,76	0,00	101.949,24
17219900	Outras Transferências da União	0,00	185.935,63	185.935,63	0,00
	Recursos Ordinários	0,00	111.561,38	111.561,38	0,00
	Receitas de Impostos e Transf de Impostos: Educação	0,00	46.483,91	46.483,91	0,00
	Receitas de Impostos e Transf de impostos: Saúde	0,00	27.890,34	27.890,34	0,00
17219901	OUTRAS TRANSFERENCIAS DA UNIAO/TESOURO	174.400,00	72.450,76	0,00	101.949,24
	Recursos Ordinários	174.400,00	72.450,76	0,00	101.949,24
17220000	Transferências dos Estados	27.618.638,00	27.665.349,31	46.711,31	0,00
17220101	Cota-Parte do ICMS	21.800.000,00	22.759.743,66	959.743,66	0,00
	Recursos Ordinários	12.426.000,00	12.973.053,87	547.053,87	0,00
	Receitas de Impostos e Transf de Impostos: Educação	5.668.000,00	5.917.533,34	249.533,34	0,00
	Receitas de Impostos e Transf de impostos: Saúde	3.706.000,00	3.869.156,45	163.156,45	0,00
17220102	Cota-Parte do IPVA	4.905.000,00	4.427.609,31	0,00	477.390,69
	Recursos Ordinários	2.795.850,00	2.523.737,27	0,00	272.112,73
	Receitas de Impostos e Transf de Impostos: Educação	1.275.300,00	1.151.178,44	0,00	124.121,56
	Receitas de Impostos e Transf de impostos: Saúde	833.850,00	752.693,60	0,00	81.156,40
17220104	Cota-Parte do IPI - Municípios	545.000,00	354.761,69	0,00	190.238,31
	Recursos Ordinários	310.650,00	202.214,12	0,00	108.435,88
	Receitas de Impostos e Transf de Impostos: Educação	141.700,00	92.238,06	0,00	49.461,94
	Receitas de Impostos e Transf de impostos: Saúde	92.650,00	60.309,51	0,00	32.340,49
17220113	Cota-Parte da Contribuição de Intervenção no Domínio Econômico	127.748,00	19.786,44	0,00	107.961,56
	Contribuição de Intervenção no Domínio Econômico - CIDE	127.748,00	19.786,44	0,00	107.961,56
17222220	Cota-parte da Compensação Financeira de Recursos Minerais	109.000,00	101.680,01	0,00	7.319,99
	Recursos Ordinários	109.000,00	101.680,01	0,00	7.319,99
17229900	Outras Transferências dos Estados	131.890,00	1.768,20	0,00	130.121,80
17229901	OUTRAS TRANSF.DOS ESTADOS- ADM.DIRETA	131.890,00	1.768,20	0,00	130.121,80
	Recursos Diretamente Arrecadados pela Administração Indireta e Fundos	131.890,00	1.768,20	0,00	130.121,80
17240000	Transferências Multigovernamentais	14.928.890,00	14.803.214,70	0,00	125.675,30
17240100	Transferência de Recursos do Fundo de Manutenção e Desenvolvimento da Educação Básica e de Valorizaç	14.928.890,00	14.803.214,70	0,00	125.675,30
	Transf. do FUNDEF/FUNDEB - (aplic. remuneração dos prof. do Magist. em efet exercício na Ed. Bá	12.689.556,50	11.842.571,80	0,00	846.984,70
	Transferências do FUNDEF/FUNDEB - (aplicação em outras despesas da Educação Básica)	2.239.333,50	2.960.642,90	721.309,40	0,00

Esse documento foi assinado digitalmente por Edson Luiz Rosa, Valerio Tomazi
Para verificar a autenticidade acesse http://salavirtual.tce.sc.gov.br e informe o número do processo 1600211620 e o código 42191

Comparativo da Receita Orçada com a Arrecadada - Anexo 10

Município de TIJUCAS

Competência: 2015

Código	Especificação	Orçada	Arrecadada	Diferença	
				Para Mais	Para Menos
17300000	Transferências de Instituições Privadas	287.760,00	194.827,78	0,00	92.932,22
17300100	CONTRIB. DOAÇÕES DE INCENTIVOS FISCAIS	287.760,00	194.827,78	0,00	92.932,22
	Recursos Ordinários	287.760,00	194.827,78	0,00	92.932,22
17500000	Transferências de Pessoas	287.760,00	0,00	0,00	287.760,00
17500100	TRANSFERENCIAS DE PESSOAS - ADM. DIRETA	287.760,00	0,00	0,00	287.760,00
	Recursos Ordinários	287.760,00	0,00	0,00	287.760,00
17600000	Transferências de Convênios	2.021.226,81	2.048.950,22	27.723,41	0,00
17610000	Transferências de Convênios da União e de Suas Entidades	1.110.510,00	1.381.286,47	270.776,47	0,00
17619900	Outras Transferências de Convênios da União	195.670,00	139.198,40	0,00	56.471,60
17619900	Outras Transferências de Convênios da União	914.840,00	1.242.088,07	327.248,07	0,00
	Receitas de Impostos e Transf de Impostos: Educação	63.780,00	0,00	0,00	63.780,00
	Transferências de Convênios – União/Assistência Social	131.890,00	139.198,40	7.308,40	0,00
17619901	TRANSFERENCIA CONVENIO UNIAO - ADM DIR	330.040,00	1.242.088,07	912.048,07	0,00
	Recursos Ordinários	198.150,00	1.131.088,07	932.938,07	0,00
	Transferências de Convênios – União/Saúde	131.890,00	111.000,00	0,00	20.890,00
17619902	TRANSFERENCIA CONVENIO UNIAO - ADM IND	584.800,00	0,00	0,00	584.800,00
	Transferências de Convênios – União/Educação	584.800,00	0,00	0,00	584.800,00
17620100	Transferências de Convênio dos Estados para o Sistema Único de Saúde –	562.566,81	0,00	0,00	562.566,81
	Transferências de Convênios – Estado/Outros (não relacionados àeducação/saúde/assistência socia	198.800,00	0,00	0,00	198.800,00
	Transferências de Convênios – Estado/Saúde	131.890,00	0,00	0,00	131.890,00
	Transferências de Convênios – Estado/Outros (não relacionados àeducação/saúde/assistência socia	231.876,81	0,00	0,00	231.876,81
17620200	Transferências de Convênio dos Estados Destinadas a Programas de Educação	348.150,00	0,00	0,00	348.150,00
	Transferências de Convênios – Estado/Educação	348.150,00	0,00	0,00	348.150,00
17629900	Outras Transferências de Convênio dos Estados	0,00	667.663,75	667.663,75	0,00
	Recursos Ordinários	0,00	667.663,75	667.663,75	0,00
19000000	Outras Receitas Correntes	4.486.658,00	3.928.562,10	0,00	558.095,90
19100000	Multas e Juros de Mora	1.194.858,00	919.073,80	0,00	275.784,20
19110000	Multas e Juros de Mora dos Tributos	78.698,00	67.429,85	0,00	11.268,15
19113800	Multas e Juros de Mora do Imposto sobre a Propriedade Predial e Territorial Urbana - IPTU	23.980,00	18.352,45	0,00	5.627,55
	Recursos Ordinários	13.668,60	10.454,93	0,00	3.213,67
	Receitas de Impostos e Transf de Impostos: Educação	6.234,80	4.768,28	0,00	1.466,52
	Receitas de Impostos e Transf de impostos: Saúde	4.076,60	3.129,24	0,00	947,36
19113900	Multas e Juros de Mora do Imposto sobre a Transmissão Inter-Vivos de Bens Imóveis - ITBI	3.379,00	638,67	0,00	2.740,33
	Recursos Ordinários	1.926,03	364,01	0,00	1.562,02
	Receitas de Impostos e Transf de Impostos: Educação	878,54	166,04	0,00	712,50
	Receitas de Impostos e Transf de impostos: Saúde	574,43	108,62	0,00	465,81
19114000	Multas e Juros de Mora do Imposto sobre Serviços de Qualquer Natureza - ISS	18.530,00	24.482,93	5.952,93	0,00
	Recursos Ordinários	10.562,10	13.953,49	3.391,39	0,00
	Receitas de Impostos e Transf de Impostos: Educação	4.817,80	6.364,72	1.546,92	0,00
	Receitas de Impostos e Transf de impostos: Saúde	3.150,10	4.164,72	1.014,62	0,00
19119901	MULTAS E JUROS DE MORA DAS TAXAS	32.809,00	23.955,80	0,00	8.853,20
	Recursos Ordinários	32.809,00	23.955,80	0,00	8.853,20
19120000	Multas e Juros de Mora das Contribuições	203.830,00	9.648,24	0,00	194.181,76

Esse documento foi assinado digitalmente por Edson Luiz Rosa, Valerio Tomazi
Para verificar a autenticidade acesse http://salavirtual.tce.sc.gov.br e informe o número do processo 1600211620 e o código 42191

Comparativo da Receita Orçada com a Arrecadada - Anexo 10

Município de TIJUCAS

Competência: 2015

Código	Especificação	Orçada	Arrecadada	Diferença	
				Para Mais	Para Menos
19122900	MULTA E JUROS CONTRIBUICOES RPPS	203.830,00	9.648,24	0,00	194.181,76
19122901	Multa e Juros de Mora sobre contribuição Patronal para o Regime Próprio de Previdência	142.790,00	9.648,24	0,00	133.141,76
	Contribuição para o Regime Próprio de Previdência Social - RPPS	142.790,00	9.648,24	0,00	133.141,76
19122902	Multa e Juros de Mora sobre contribuição do Servidor Público para o Regime Próprio de Previdência	61.040,00	0,00	0,00	61.040,00
	Contribuição para o Regime Próprio de Previdência Social - RPPS	61.040,00	0,00	0,00	61.040,00
19130000	Multa e Juros de Mora da Dívida Ativa dos Tributos	330.270,00	545.743,48	215.473,48	0,00
19131100	Multas e Juros de Mora da Dívida Ativa do Imposto sobre a Propriedade Predial e Territorial Urbana –	174.400,00	364.650,36	190.250,36	0,00
	Recursos Ordinários	99.408,00	207.865,54	108.457,54	0,00
	Receitas de Impostos e Transf de Impostos: Educação	45.344,00	94.797,66	49.453,66	0,00
	Receitas de Impostos e Transf de impostos: Saúde	29.648,00	61.987,16	32.339,16	0,00
19131200	Multas e Juros de Mora da Dívida Ativa do Imposto sobre a Transmissão Inter-Vivos de Bens Imóveis –	10.900,00	2.606,72	0,00	8.293,28
	Recursos Ordinários	6.213,00	1.485,81	0,00	4.727,19
	Receitas de Impostos e Transf de Impostos: Educação	2.834,00	677,73	0,00	2.156,27
	Receitas de Impostos e Transf de impostos: Saúde	1.853,00	443,18	0,00	1.409,82
19131300	Multas e Juros de Mora da Dívida Ativa do Imposto sobre Serviços de Qualquer Natureza - ISS	11.990,00	12.403,76	413,76	0,00
	Recursos Ordinários	6.834,30	7.069,62	235,32	0,00
	Receitas de Impostos e Transf de Impostos: Educação	3.117,40	2.109,67	0,00	1.007,73
	Receitas de Impostos e Transf de impostos: Saúde	2.038,30	3.224,47	1.186,17	0,00
19139900	Multas e Juros de Mora da Dívida Ativa de Outros Tributos	132.980,00	166.082,64	33.102,64	0,00
	Recursos Ordinários	132.980,00	166.082,64	33.102,64	0,00
19150000	Multa e Juros de Mora da Dívida Ativa de Outras Receitas	31.610,00	0,00	0,00	31.610,00
19159901	Outras Multas e Juros de Mora da Dívida Ativa de Outras Receitas –Principal	31.610,00	0,00	0,00	31.610,00
	Recursos Ordinários	18.530,00	0,00	0,00	18.530,00
	Recursos Ordinários	13.080,00	0,00	0,00	13.080,00
19180100	Multas e Juros de Mora de Aluguel	59.950,00	0,00	0,00	59.950,00
	Recursos Ordinários	59.950,00	0,00	0,00	59.950,00
19189900	Outras Multas e Juros de Mora	0,00	91.727,25	91.727,25	0,00
	Recursos Ordinários	0,00	91.727,25	91.727,25	0,00
19190000	Multas de Outras Origens	490.500,00	204.524,98	0,00	285.975,02
19191500	Multas Previstas na Legislação de Trânsito	490.500,00	181.065,99	0,00	309.434,01
	Convênio de Trânsito - Militar	159.412,50	58.846,47	0,00	100.566,03
	Convênio de Trânsito - Civil	159.412,50	58.846,47	0,00	100.566,03
	Convênio de Trânsito - Prefeitura	171.675,00	63.373,05	0,00	108.301,95
19195000	Multas por Auto de Infração	0,00	23.458,99	23.458,99	0,00
	Recursos Ordinários	0,00	23.458,99	23.458,99	0,00
19200000	Indenizações e Restituições	22.890,00	1.726.529,16	1.703.639,16	0,00
19210000	Indenizações	22.890,00	1.726.529,16	1.703.639,16	0,00
19219900	Outras Indenizações	22.890,00	1.726.529,16	1.703.639,16	0,00
	Recursos Ordinários	22.890,00	1.725.723,74	1.702.833,74	0,00
	Contribuição para o Regime Próprio de Previdência Social - RPPS	0,00	805,42	805,42	0,00
19300000	Receita da Dívida Ativa	2.298.810,00	1.255.487,87	0,00	1.043.322,13
19310000	Receita da Dívida Ativa Tributária	1.648.080,00	898.313,29	0,00	749.766,71
19311100	Receita da Dívida Ativa do Imposto sobre a Propriedade Predial e Territorial Urbana – IPTU	1.209.900,00	593.362,99	0,00	616.537,01

Esse documento foi assinado digitalmente por Edson Luiz Rosa, Valerio Tomazi
Para verificar a autenticidade acesse http://salavirtual.tce.sc.gov.br e informe o número do processo 1600211620 e o código 42191

Comparativo da Receita Orçada com a Arrecadada - Anexo 10

Município de TIJUCAS

Competência: 2015

Código	Especificação	Orçada	Arrecadada	Diferença	
				Para Mais	Para Menos
	Recursos Ordinários	689.643,00	338.215,46	0,00	351.427,54
	Receitas de Impostos e Transf de Impostos: Educação	314.574,00	154.272,81	0,00	160.301,19
	Receitas de Impostos e Transf de impostos: Saúde	205.683,00	100.874,72	0,00	104.808,28
19311200	Receita da Dívida Ativa do Imposto sobre a Transmissão Inter-Vivos de Bens Imóveis - ITBI	13.080,00	17.342,65	4.262,65	0,00
	Recursos Ordinários	7.455,60	9.885,29	2.429,69	0,00
	Receitas de Impostos e Transf de Impostos: Educação	3.400,80	4.509,07	1.108,27	0,00
	Receitas de Impostos e Transf de impostos: Saúde	2.223,60	2.948,29	724,69	0,00
19311300	Receita da Dívida Ativa do Imposto sobre Serviços de Qualquer Natureza – ISS	21.800,00	26.509,34	4.709,34	0,00
	Recursos Ordinários	12.426,00	15.092,36	2.666,36	0,00
	Receitas de Impostos e Transf de Impostos: Educação	5.668,00	6.902,47	1.234,47	0,00
	Receitas de Impostos e Transf de impostos: Saúde	3.706,00	4.514,51	808,51	0,00
19319901	Receita da Dívida Ativa de Outros Tributos – Principal	403.300,00	261.098,31	0,00	142.201,69
	Recursos Ordinários	403.300,00	261.098,31	0,00	142.201,69
19320000	Receita da Dívida Ativa não tributária	650.730,00	357.174,58	0,00	293.555,42
19320101	Receita da Dívida Ativa da Contribuição Previdenciária do Segurado Obrigatório –Contribuinte Individ	650.730,00	0,00	0,00	650.730,00
	Recursos Ordinários	29.430,00	0,00	0,00	29.430,00
	Recursos Ordinários	621.300,00	0,00	0,00	621.300,00
19320122	Receita da Dívida Ativa da Contribuição Previdenciária – Parcelamentos	0,00	352.192,21	352.192,21	0,00
	Recursos Ordinários	0,00	352.192,21	352.192,21	0,00
19329901	Receita da Dívida Ativa Não-Tributária de Outras Receitas –Principal	0,00	4.982,37	4.982,37	0,00
	Recursos Ordinários	0,00	4.982,37	4.982,37	0,00
19900000	Receitas Diversas	970.100,00	27.471,27	0,00	942.628,73
19909900	Outras Receitas	970.100,00	27.471,27	0,00	942.628,73
	Recursos Ordinários	904.700,00	8.799,82	0,00	895.900,18
	Recursos Ordinários	65.400,00	18.671,45	0,00	46.728,55
20000000	**Receitas de Capital**	**20.192.132,00**	**7.163.547,70**	**0,00**	**13.028.584,30**
21000000	Operações de Crédito	12.211.440,00	2.348.031,59	0,00	9.863.408,41
21100000	Operações de Crédito Internas	12.211.440,00	2.348.031,59	0,00	9.863.408,41
21190000	Outras Operações de Crédito Internas	12.211.440,00	2.348.031,59	0,00	9.863.408,41
	Operações de Crédito Internas - Outros Programas	11.497.490,00	2.348.031,59	0,00	9.149.458,41
	Operações de Crédito Internas - Outros Programas	713.950,00	0,00	0,00	713.950,00
22000000	Alienação de Bens	131.890,00	0,00	0,00	131.890,00
22100000	Alienação de Bens Móveis	131.890,00	0,00	0,00	131.890,00
22190000	Alienação de Outros Bens Móveis	131.890,00	0,00	0,00	131.890,00
	Alienações de Bens destinados a Outros Programas	131.890,00	0,00	0,00	131.890,00
24000000	Transferências de Capital	7.848.802,00	4.815.516,11	0,00	3.033.285,89
24200000	Transferências Intergovernamentais	1.427.900,00	0,00	0,00	1.427.900,00
24210000	Transferências da União	713.950,00	0,00	0,00	713.950,00
24219900	Outras Transferências da União	713.950,00	0,00	0,00	713.950,00
	Recursos Ordinários	713.950,00	0,00	0,00	713.950,00
24220000	Transferências dos Estados	713.950,00	0,00	0,00	713.950,00
24229900	Outras Transferências dos Estados	713.950,00	0,00	0,00	713.950,00
	Recursos Ordinários	713.950,00	0,00	0,00	713.950,00
24700000	Transferências de Convênios	6.420.902,00	4.815.516,11	0,00	1.605.385,89

Esse documento foi assinado digitalmente por Edson Luiz Rosa, Valerio Tomazi
Para verificar a autenticidade acesse http://salavirtual.tce.sc.gov.br e informe o número do processo 1600211620 e o código 42191

Comparativo da Receita Orçada com a Arrecadada - Anexo 10

Município de TIJUCAS

Competência: 2015

Código	Especificação	Orçada	Arrecadada	Diferença	
				Para Mais	Para Menos
24710000	Transferência de Convênios da União e de suas Entidades	2.799.560,00	2.904.815,67	105.255,67	0,00
24710400	Transferências de Convênio da União destinadas a Programas de Meio Ambiente	2.512.360,00	0,00	0,00	2.512.360,00
	Recursos Ordinários	1.984.800,00	0,00	0,00	1.984.800,00
	Receitas de Impostos e Transf de Impostos: Educação	131.890,00	0,00	0,00	131.890,00
	Transferências de Convênios – União/Assistência Social	131.890,00	0,00	0,00	131.890,00
	Transferências de Convênios – União/Saúde	131.890,00	0,00	0,00	131.890,00
	Transferências de Convênios – Estado/Outros (não relacionados àeducação/saúde/assistência socia	131.890,00	0,00	0,00	131.890,00
24719900	Outras Transferências de Convênio da União	287.200,00	2.904.815,67	2.617.615,67	0,00
	Transferências de Convênios – União/Educação	287.200,00	2.904.815,67	2.617.615,67	0,00
24720100	Transferências de Convênio dos Estados para o Sistema Único de Saúde –	3.259.742,00	1.910.700,44	0,00	1.349.041,56
	Transferências de Convênios – Estado/Outros (não relacionados àeducação/saúde/assistência socia	2.219.492,00	1.666.666,67	0,00	552.825,33
	Transferências de Convênios – Estado/Saúde	131.890,00	0,00	0,00	131.890,00
	Transferências de Convênios – Estado/Outros (não relacionados àeducação/saúde/assistência socia	908.360,00	244.033,77	0,00	664.326,23
24720300	Transferências de Convênios dos Estados destinadas a Programas de SaneamentoBásico	361.600,00	0,00	0,00	361.600,00
	Transferências de Convênios – Estado/Educação	361.600,00	0,00	0,00	361.600,00
70000000	**Receitas Intra-Orçamentárias Correntes**	**2.528.800,00**	**3.195.802,56**	**667.002,56**	**0,00**
72000000	Receitas de Contribuições	2.528.800,00	3.195.802,56	667.002,56	0,00
72100000	Contribuições Sociais	2.528.800,00	3.195.802,56	667.002,56	0,00
72102901	Contribuição Patronal de Servidor Ativo Civil para o Regime Próprio	2.528.800,00	2.434.031,31	0,00	94.768,69
	Contribuição para o Regime Próprio de Previdência Social - RPPS	2.528.800,00	2.434.031,31	0,00	94.768,69
72102915	Contribuição Previdenciária em Regime de Parcelamento de Débitos - RPPS	0,00	761.771,25	761.771,25	0,00
	Contribuição para o Regime Próprio de Previdência Social - RPPS	0,00	761.771,25	761.771,25	0,00
	(...) DEDUÇÕES	-9.075.994,00	-10.372.400,22	0,00	1.296.406,22
10000000	**Receitas Correntes**	**-9.075.994,00**	**-10.372.400,22**	**0,00**	**1.296.406,22**
11000000	Receita Tributária	0,00	-1.231.231,60	0,00	1.231.231,60
11100000	Impostos	0,00	-1.013.225,56	0,00	1.013.225,56
11120000	Impostos sobre o Patrimônio e a Renda	0,00	-1.013.170,09	0,00	1.013.170,09
11120200	Imposto sobre a Propriedade Predial e Territorial Urbana	0,00	-1.013.166,21	0,00	1.013.166,21
	Recursos Ordinários	0,00	-577.503,46	0,00	577.503,46
	Receitas de Impostos e Transf de Impostos: Educação	0,00	-263.422,07	0,00	263.422,07
	Receitas de Impostos e Transf de impostos: Saúde	0,00	-172.240,68	0,00	172.240,68
11120800	Imposto sobre Transmissão "Inter Vivos" de Bens Imóveis e de Direitos Reais sobre Imóveis	0,00	-3,88	0,00	3,88
	Recursos Ordinários	0,00	-2,21	0,00	2,21
	Receitas de Impostos e Transf de Impostos: Educação	0,00	-1,00	0,00	1,00
	Receitas de Impostos e Transf de impostos: Saúde	0,00	-0,67	0,00	0,67
11130000	Impostos sobre a Produção e a Circulação	0,00	-55,47	0,00	55,47
11130500	Imposto sobre Serviços de Qualquer Natureza	0,00	-55,47	0,00	55,47
11130501	Imposto sobre Serviços de Qualquer Natureza	0,00	-55,47	0,00	55,47
	Recursos Ordinários	0,00	-31,33	0,00	31,33
	Receitas de Impostos e Transf de Impostos: Educação	0,00	-14,17	0,00	14,17
	Receitas de Impostos e Transf de impostos: Saúde	0,00	-9,97	0,00	9,97
11200000	Taxas	0,00	-218.006,04	0,00	218.006,04

Esse documento foi assinado digitalmente por Edson Luiz Rosa, Valerio Tomazi
Para verificar a autenticidade acesse http://salavirtual.tce.sc.gov.br e informe o número do processo 1600211620 e o código 42191

Comparativo da Receita Orçada com a Arrecadada - Anexo 10

Município de TIJUCAS

Competência: 2015

Código	Especificação	Orçada	Arrecadada	Diferença	
				Para Mais	Para Menos
11210000	Taxas pelo Exercício do Poder de Polícia	0,00	-3.499,11	0,00	3.499,11
11211700	Taxa de Fiscalização de Vigilância Sanitária	0,00	-6,62	0,00	6,62
	Recursos Ordinários	0,00	-6,62	0,00	6,62
11212500	Taxa de Licença para Funcionamento de Estabelecimentos Comerciais, Indústrias e Prestadora de Serviç	0,00	-32,41	0,00	32,41
	Recursos Ordinários	0,00	-32,41	0,00	32,41
11212900	Taxa de Licença para Execução de Obras	0,00	-3.459,78	0,00	3.459,78
	Recursos Ordinários	0,00	-3.459,78	0,00	3.459,78
11213000	Taxa de Autorização de Funcionamento de Transporte	0,00	-0,30	0,00	0,30
	Recursos Ordinários	0,00	-0,30	0,00	0,30
11220000	Taxas pela Prestação de Serviços	0,00	-214.506,93	0,00	214.506,93
11222800	Taxa de Cemitérios	0,00	-8,67	0,00	8,67
	Recursos Ordinários	0,00	-8,67	0,00	8,67
11229900	Outras Taxas pela Prestação de Serviços	0,00	-214.498,26	0,00	214.498,26
	Recursos Ordinários	0,00	-214.498,26	0,00	214.498,26
14000000	Receita Agropecuária	0,00	-15,74	0,00	15,74
14900000	Outras Receitas Agropecuárias	0,00	-15,74	0,00	15,74
	Recursos Ordinários	0,00	-15,74	0,00	15,74
16000000	Receita de Serviços	0,00	-38,63	0,00	38,63
16001303	Serviços Especiais PM/Bombeiro	0,00	-38,63	0,00	38,63
	Recursos Ordinários	0,00	-38,63	0,00	38,63
17000000	Transferências Correntes	-9.075.994,00	-8.675.605,78	400.388,22	0,00
17200000	Transferências Intergovernamentais	-9.075.994,00	-8.675.605,78	400.388,22	0,00
17210000	Transferências da União	-3.625.994,00	-3.167.184,75	458.809,25	0,00
17210102	Cota-Parte do Fundo de Participação dos Municípios – Cota Mensal	-3.597.000,00	-3.142.007,65	454.992,35	0,00
	Receitas de Impostos e Transf de Impostos: Educação	-3.597.000,00	-3.142.007,65	454.992,35	0,00
17210105	Cota-Parte do Imposto Sobre a Propriedade Territorial Rural	-3.706,00	-6.038,76	0,00	2.332,76
	Transferências do FUNDEF/FUNDEB - (aplicação em outras despesas da Educação Básica)	-3.706,00	-6.038,76	0,00	2.332,76
17213600	Transferência Financeira do ICMS – Desoneração – L.C. Nº 87/96	-25.288,00	-19.138,34	6.149,66	0,00
	Receitas de Impostos e Transf de Impostos: Educação	-25.288,00	-19.138,34	6.149,66	0,00
17220000	Transferências dos Estados	-5.450.000,00	-5.508.421,03	0,00	58.421,03
17220101	Cota-Parte do ICMS	-4.360.000,00	-4.551.947,71	0,00	191.947,71
	Receitas de Impostos e Transf de Impostos: Educação	-4.360.000,00	-4.551.947,71	0,00	191.947,71
17220102	Cota-Parte do IPVA	-981.000,00	-885.520,92	95.479,08	0,00
	Receitas de Impostos e Transf de Impostos: Educação	-981.000,00	-885.520,92	95.479,08	0,00
17220104	Cota-Parte do IPI - Municípios	-109.000,00	-70.952,40	38.047,60	0,00
	Receitas de Impostos e Transf de Impostos: Educação	-109.000,00	-62.953,00	46.047,00	0,00
	Receitas de Impostos e Transf de impostos: Saúde	0,00	-7.999,40	0,00	7.999,40
19000000	Outras Receitas Correntes	0,00	-465.508,47	0,00	465.508,47
19100000	Multas e Juros de Mora	0,00	-319.674,33	0,00	319.674,33
19110000	Multas e Juros de Mora dos Tributos	0,00	-101,91	0,00	101,91
19113800	Multas e Juros de Mora do Imposto sobre a Propriedade Predial e Territorial Urbana - IPTU	0,00	-52,10	0,00	52,10
	Recursos Ordinários	0,00	-28,94	0,00	28,94
	Receitas de Impostos e Transf de Impostos: Educação	0,00	-12,83	0,00	12,83
	Receitas de Impostos e Transf de impostos: Saúde	0,00	-10,33	0,00	10,33

Esse documento foi assinado digitalmente por Edson Luiz Rosa, Valerio Tomazi
Para verificar a autenticidade acesse http://salavirtual.tce.sc.gov.br e informe o número do processo 1600211620 e o código 42191

Comparativo da Receita Orçada com a Arrecadada - Anexo 10

Município de TIJUCAS

Competência: 2015

Código	Especificação	Orçada	Arrecadada	Diferença	
				Para Mais	Para Menos
19113900	Multas e Juros de Mora do Imposto sobre a Transmissão Inter-Vivos de Bens Imóveis - ITBI	0,00	-0,13	0,00	0,13
	Recursos Ordinários	0,00	-0,06	0,00	0,06
	Receitas de Impostos e Transf de Impostos: Educação	0,00	-0,03	0,00	0,03
	Receitas de Impostos e Transf de impostos: Saúde	0,00	-0,04	0,00	0,04
19114000	Multas e Juros de Mora do Imposto sobre Serviços de Qualquer Natureza - ISS	0,00	-2,87	0,00	2,87
	Recursos Ordinários	0,00	-1,32	0,00	1,32
	Receitas de Impostos e Transf de Impostos: Educação	0,00	-0,49	0,00	0,49
	Receitas de Impostos e Transf de impostos: Saúde	0,00	-1,06	0,00	1,06
19119901	MULTAS E JUROS DE MORA DAS TAXAS	0,00	-46,81	0,00	46,81
	Recursos Ordinários	0,00	-46,81	0,00	46,81
19130000	Multa e Juros de Mora da Dívida Ativa dos Tributos	0,00	-319.572,42	0,00	319.572,42
19131100	Multas e Juros de Mora da Dívida Ativa do Imposto sobre a Propriedade Predial e Territorial Urbana –	0,00	-234.408,19	0,00	234.408,19
	Recursos Ordinários	0,00	-133.641,76	0,00	133.641,76
	Receitas de Impostos e Transf de Impostos: Educação	0,00	-60.940,72	0,00	60.940,72
	Receitas de Impostos e Transf de impostos: Saúde	0,00	-39.825,71	0,00	39.825,71
19131200	Multas e Juros de Mora da Dívida Ativa do Imposto sobre a Transmissão Inter-Vivos de Bens Imóveis –	0,00	-2.013,03	0,00	2.013,03
	Recursos Ordinários	0,00	-1.147,42	0,00	1.147,42
	Receitas de Impostos e Transf de Impostos: Educação	0,00	-523,38	0,00	523,38
	Receitas de Impostos e Transf de impostos: Saúde	0,00	-342,23	0,00	342,23
19131300	Multas e Juros de Mora da Dívida Ativa do Imposto sobre Serviços de Qualquer Natureza - ISS	0,00	-2.818,67	0,00	2.818,67
	Recursos Ordinários	0,00	-1.606,41	0,00	1.606,41
	Receitas de Impostos e Transf de Impostos: Educação	0,00	-732,66	0,00	732,66
	Receitas de Impostos e Transf de impostos: Saúde	0,00	-479,60	0,00	479,60
19139900	Multas e Juros de Mora da Dívida Ativa de Outros Tributos	0,00	-80.332,53	0,00	80.332,53
	Recursos Ordinários	0,00	-80.332,53	0,00	80.332,53
19300000	Receita da Dívida Ativa	0,00	-145.834,14	0,00	145.834,14
19310000	Receita da Dívida Ativa Tributária	0,00	-145.820,21	0,00	145.820,21
19311100	Receita da Dívida Ativa do Imposto sobre a Propriedade Predial e Territorial Urbana – IPTU	0,00	-112.110,78	0,00	112.110,78
	Recursos Ordinários	0,00	-63.902,36	0,00	63.902,36
	Receitas de Impostos e Transf de Impostos: Educação	0,00	-29.147,97	0,00	29.147,97
	Receitas de Impostos e Transf de impostos: Saúde	0,00	-19.060,45	0,00	19.060,45
19311200	Receita da Dívida Ativa do Imposto sobre a Transmissão Inter-Vivos de Bens Imóveis - ITBI	0,00	-9.150,11	0,00	9.150,11
	Recursos Ordinários	0,00	-5.215,56	0,00	5.215,56
	Receitas de Impostos e Transf de Impostos: Educação	0,00	-2.379,02	0,00	2.379,02
	Receitas de Impostos e Transf de impostos: Saúde	0,00	-1.555,53	0,00	1.555,53
19311300	Receita da Dívida Ativa do Imposto sobre Serviços de Qualquer Natureza – ISS	0,00	-44,45	0,00	44,45
	Recursos Ordinários	0,00	-25,24	0,00	25,24
	Receitas de Impostos e Transf de Impostos: Educação	0,00	-11,49	0,00	11,49
	Receitas de Impostos e Transf de impostos: Saúde	0,00	-7,72	0,00	7,72
19319901	Receita da Dívida Ativa de Outros Tributos – Principal	0,00	-24.514,87	0,00	24.514,87
	Recursos Ordinários	0,00	-24.514,87	0,00	24.514,87
19320000	Receita da Dívida Ativa não tributária	0,00	-13,93	0,00	13,93
19329901	Receita da Dívida Ativa Não-Tributária de Outras Receitas –Principal	0,00	-13,93	0,00	13,93

Esse documento foi assinado digitalmente por Edson Luiz Rosa, Valerio Tomazi
Para verificar a autenticidade acesse http://salavirtual.tce.sc.gov.br e informe o número do processo 1600211620 e o código 42191

Comparativo da Receita Orçada com a Arrecadada - Anexo 10

Município de TIJUCAS

Competência: 2015

Código	Especificação	Orçada	Arrecadada	Diferença	
				Para Mais	Para Menos
	Recursos Ordinários	0,00	-13,93	0,00	13,93
	Totais	116.948.891,81	102.945.288,07	0,00	14.003.603,74

Esse documento foi assinado digitalmente por Edson Luiz Rosa, Valerio Tomazi
Para verificar a autenticidade acesse http://salavirtual.tce.sc.gov.br e informe o número do processo 1600211620 e o código 42191

Comparativo da Despesa Autorizada com a Realizada - Anexo 11

Município de TIJUCAS

Competência: 2015

Unidade Gestora: Prefeitura Municipal de Tijucas

Código	Títulos	Autorizada R$			Despesa Realizada	Diferenças
		Créd. Orçam. e Suplemen.	Créd. Esp. e Extraord.	Total		
02001	Gabinete do Prefeito	1.737.457,00	0,00	1.737.457,00	1.686.831,80	50.625,20
02001.04	Administração	1.737.457,00	0,00	1.737.457,00	1.686.831,80	50.625,20
02001.04.122	Administração Geral	1.737.457,00	0,00	1.737.457,00	1.686.831,80	50.625,20
02001.04.122.02.000002	Manutenção da Estrutura do Gabinete do Prefeito	1.737.457,00	0,00	1.737.457,00	1.686.831,80	50.625,20
3.1.90.00.00	Aplicações Diretas	1.289.880,00	0,00	1.289.880,00	1.289.701,48	178,52
3.1.90.04.00	Contratação por Tempo Determinado				11.149,41	
3.1.90.04.99	outros serviços temporários				11.149,41	
3.1.90.11.00	Vencimentos e Vantagens Fixas (Pessoal Civil)				1.057.644,58	
3.1.90.11.01	vencimentos e salários				1.021.586,62	
3.1.90.11.43	13º salário				36.057,96	
3.1.90.13.00	Obrigações Patronais				193.663,34	
3.1.90.13.02	contribuições previdenciárias – INSS				193.663,34	
3.1.90.16.00	Outras Despesas Variáveis (Pessoal Civil)				1.064,70	
3.1.90.16.44	serviços extraordinários				1.064,70	
3.1.90.94.00	Indenizações e Restituições Trabalhistas				26.179,45	
3.1.90.94.99	diversas indenizações e restituições trabalhistas				26.179,45	
3.1.91.00.00	Aplic Direta Decorrente de Oper entre Órgãos, Fundos e Entid Integ dos Orç Fiscal e da Seg. Social	58.769,00	0,00	58.769,00	11.216,38	47.552,62
3.1.91.13.00	Obrigações Patronais				11.216,38	
3.1.91.13.03	contribuição patronal para o regime próprio				11.216,38	
3.3.90.00.00	Aplicações Diretas	381.790,00	0,00	381.790,00	379.393,94	2.396,06
3.3.90.14.00	Diárias Civil				10.920,00	
3.3.90.14.14	diárias no país – civil				10.920,00	
3.3.90.30.00	Material de Consumo				33.523,68	
3.3.90.30.01	combustíveis e lubrificantes automotivos				15.406,01	
3.3.90.30.16	material de expediente				704,36	
3.3.90.30.20	material de cama, mesa e banho				2.385,70	

Esse documento foi assinado digitalmente por Edson Luiz Rosa, Valerio Tomazi
Para verificar a autenticidade acesse http://salavirtual.tce.sc.gov.br e informe o número do processo 1600211620 e o código E1475

Comparativo da Despesa Autorizada com a Realizada - Anexo 11

Município de TIJUCAS

Competência: 2015

Código	Títulos	Autorizada R$			Despesa Realizada	Diferenças
		Créd. Orçam. e Suplemen.	Créd. Esp. e Extraord.	Total		
3.3.90.30.21	material de copa e cozinha				1.766,35	
3.3.90.30.39	material para manutenção de veículos				6.989,36	
3.3.90.30.50	bandeiras, flâmulas e insígnias				4.985,00	
3.3.90.30.99	outros materiais de consumo				1.286,90	
3.3.90.33.00	Passagens e Despesas com Locomoção				4.650,00	
3.3.90.33.99	outras despesas com locomoção				4.650,00	
3.3.90.36.00	Outros Serviços de Terceiros (Pessoa Física)				23.300,00	
3.3.90.36.15	locação de imóveis				22.400,00	
3.3.90.36.99	outros serviços de terceiros – pessoa física				900,00	
3.3.90.39.00	Outros Serviços de Terceiros (Pessoa Jurídica)				263.424,65	
3.3.90.39.01	assinatura de periódicos e anuidades				500,00	
3.3.90.39.05	serviços técnicos profissionais				32.000,00	
3.3.90.39.11	locação de softwares				5.954,81	
3.3.90.39.16	manutenção e conservação de bens imóveis				3.440,00	
3.3.90.39.17	manutenção e conservação de máquinas e equipamentos				110,00	
3.3.90.39.19	manutenção e conservação de veículos				5.056,25	
3.3.90.39.49	produções jornalísticas				154.778,00	
3.3.90.39.59	serviços de áudio, vídeo e foto				2.980,00	
3.3.90.39.69	seguros em geral				2.038,75	
3.3.90.39.83	serviços de cópias e reprodução de documentos				16.497,96	
3.3.90.39.90	serviços de publicidade legal				600,00	
3.3.90.39.99	outros serviços de terceiros – pessoa jurídica				31.461,98	
3.3.90.39.64	Telefonia Móvel				8.006,90	
3.3.90.46.00	Auxílio Alimentação				3.016,83	
3.3.90.46.01	auxilio-alimentação em pecúnia				3.016,83	
3.3.90.67.00	Depósitos Compulsórios				40.558,78	
3.3.90.67.02	depósitos judiciais				40.558,78	

Esse documento foi assinado digitalmente por Edson Luiz Rosa, Valerio Tomazi
Para verificar a autenticidade acesse http://salavirtual.tce.sc.gov.br e informe o número do processo 1600211620 e o código E1475

Comparativo da Despesa Autorizada com a Realizada - Anexo 11

Município de TIJUCAS

Competência: 2015

Código	Títulos	Autorizada R$			Despesa Realizada	Diferenças
		Créd. Orçam. e Suplemen.	Créd. Esp. e Extraord.	Total		
3.3.90.92.00	Despesas de Exercícios Anteriores				0,00	
3.3.90.92.35	serviços de consultoria				0,00	
4.4.90.00.00	Aplicações Diretas	7.018,00	0,00	7.018,00	6.520,00	498,00
4.4.90.52.00	Equipamentos e Material Permanente				6.520,00	
4.4.90.52.33	equipamentos para áudio, vídeo e foto				3.490,00	
4.4.90.52.35	equipamentos de processamento de dados				1.950,00	
4.4.90.52.42	mobiliário em geral				1.080,00	
03001	Divisão de Administração e Pessoal	10.337.251,95	0,00	10.337.251,95	9.358.031,00	979.220,95
03001.04	Administração	5.135.363,95	0,00	5.135.363,95	4.709.470,96	425.892,99
03001.04.122	Administração Geral	5.135.363,95	0,00	5.135.363,95	4.709.470,96	425.892,99
03001.04.122.01.000020	Construção do Paço Municipal.	31.018,00	0,00	31.018,00	0,00	31.018,00
4.4.90.00.00	Aplicações Diretas	31.018,00	0,00	31.018,00	0,00	31.018,00
03001.04.122.02.000004	Manutenção e Funcionamento da SA	4.691.694,95	0,00	4.691.694,95	4.465.075,96	226.618,99
3.1.90.00.00	Aplicações Diretas	2.746.854,95	0,00	2.746.854,95	2.705.606,94	41.248,01
3.1.90.04.00	Contratação por Tempo Determinado				92.208,68	
3.1.90.04.04	obrigações patronais				17.706,84	
3.1.90.04.99	outros serviços temporários				74.501,84	
3.1.90.11.00	Vencimentos e Vantagens Fixas (Pessoal Civil)				1.310.904,72	
3.1.90.11.01	vencimentos e salários				1.257.712,91	
3.1.90.11.43	13º salário				53.191,81	
3.1.90.13.00	Obrigações Patronais				246.929,24	
3.1.90.13.01	FGTS				44.395,21	
3.1.90.13.02	contribuições previdenciárias – INSS				171.600,57	
3.1.90.13.15	multas				2.065,04	
3.1.90.13.17	juros				28.868,42	
3.1.90.16.00	Outras Despesas Variáveis (Pessoal Civil)				1.695,09	
3.1.90.16.44	serviços extraordinários				1.695,09	

Esse documento foi assinado digitalmente por Edson Luiz Rosa, Valerio Tomazi
Para verificar a autenticidade acesse http://salavirtual.tce.sc.gov.br e informe o número do processo 1600211620 e o código E1475

Comparativo da Despesa Autorizada com a Realizada - Anexo 11

Município de TIJUCAS

Competência: 2015

Código	Títulos	Autorizada R$			Despesa Realizada	Diferenças
		Créd. Orçam. e Suplemen.	Créd. Esp. e Extraord.	Total		
3.1.90.92.00	Despesas de Exercícios Anteriores				999.171,49	
3.1.90.92.13	obrigações patronais				116,54	
3.1.90.92.91	sentenças judiciais				12.475,91	
3.1.90.92.99	outras despesas de exercícios anteriores				986.579,04	
3.1.90.94.00	Indenizações e Restituições Trabalhistas				54.697,72	
3.1.90.94.99	diversas indenizações e restituições trabalhistas				54.697,72	
3.1.91.00.00	Aplic Direta Decorrente de Oper entre Órgãos, Fundos e Entid Integ dos Orç Fiscal e da Seg. Social	504.370,00	0,00	504.370,00	353.202,43	151.167,57
3.1.91.13.00	Obrigações Patronais				353.202,43	
3.1.91.13.03	contribuição patronal para o regime próprio				353.202,43	
3.3.90.00.00	Aplicações Diretas	1.418.580,00	0,00	1.418.580,00	1.384.429,59	34.150,41
3.3.90.01.00	Aposentadorias, Reserva Remunerada e Reformas				200,00	
3.3.90.01.01	proventos - pessoal civil				200,00	
3.3.90.14.00	Diárias Civil				120,00	
3.3.90.14.14	diárias no país – civil				120,00	
3.3.90.30.00	Material de Consumo				183.654,18	
3.3.90.30.01	combustíveis e lubrificantes automotivos				12.448,63	
3.3.90.30.04	gás engarrafado				312,34	
3.3.90.30.15	material para festividades e homenagens				1.100,00	
3.3.90.30.16	material de expediente				34.144,55	
3.3.90.30.17	material de processamento de dados				7.872,40	
3.3.90.30.22	material de limpeza e produção de higienização				95.861,49	
3.3.90.30.24	material para manutenção de bens imóveis				26.689,68	
3.3.90.30.25	material para manutenção de bens móveis				230,00	
3.3.90.30.39	material para manutenção de veículos				4.366,09	
3.3.90.30.99	outros materiais de consumo				629,00	
3.3.90.32.00	Material, Bens ou Serviço para Distribuição Gratuita				13.200,00	
3.3.90.32.99	outros materiais de distribuição gratuita				13.200,00	

Esse documento foi assinado digitalmente por Edson Luiz Rosa, Valerio Tomazi
Para verificar a autenticidade acesse http://salavirtual.tce.sc.gov.br e informe o número do processo 1600211620 e o código E1475

Comparativo da Despesa Autorizada com a Realizada - Anexo 11

Município de TIJUCAS

Competência: 2015

Código	Títulos	Autorizada R$			Despesa Realizada	Diferenças
		Créd. Orçam. e Suplemen.	Créd. Esp. e Extraord.	Total		
3.3.90.33.00	Passagens e Despesas com Locomoção				4.640,02	
3.3.90.33.99	outras despesas com locomoção				4.640,02	
3.3.90.36.00	Outros Serviços de Terceiros (Pessoa Física)				78.520,00	
3.3.90.36.15	locação de imóveis				47.520,00	
3.3.90.36.99	outros serviços de terceiros – pessoa física				31.000,00	
3.3.90.39.00	Outros Serviços de Terceiros (Pessoa Jurídica)				907.450,85	
3.3.90.39.05	serviços técnicos profissionais				215.549,09	
3.3.90.39.08	manutenção de software				16.477,15	
3.3.90.39.10	locação de imóveis				10,00	
3.3.90.39.11	locação de softwares				104.830,63	
3.3.90.39.19	manutenção e conservação de veículos				3.620,00	
3.3.90.39.43	serviços de energia elétrica				143.426,55	
3.3.90.39.50	serviços médico-hospitalar, odontológico e laboratorial				150,00	
3.3.90.39.57	serviços de processamento de dados				17.045,00	
3.3.90.39.58	serviços de telecomunicações				71.328,43	
3.3.90.39.72	vale-transporte				2.851,20	
3.3.90.39.81	serviços bancários				13.404,96	
3.3.90.39.83	serviços de cópias e reprodução de documentos				16.729,13	
3.3.90.39.90	serviços de publicidade legal				91.254,50	
3.3.90.39.95	manutenção e conservação de equipamentos de processamento de dados				264,00	
3.3.90.39.97	despesas de teleprocessamento				21.870,00	
3.3.90.39.99	outros serviços de terceiros – pessoa jurídica				115.454,95	
3.3.90.39.64	Telefonia Móvel				73.185,26	
3.3.90.46.00	Auxílio Alimentação				29.046,72	
3.3.90.46.01	auxilio-alimentação em pecúnia				29.046,72	
3.3.90.67.00	Depósitos Compulsórios				14.701,18	
3.3.90.67.02	depósitos judiciais				14.701,18	

Esse documento foi assinado digitalmente por Edson Luiz Rosa, Valerio Tomazi
Para verificar a autenticidade acesse http://salavirtual.tce.sc.gov.br e informe o número do processo 1600211620 e o código E1475

Comparativo da Despesa Autorizada com a Realizada - Anexo 11

Município de TIJUCAS

Competência: 2015

Código	Títulos	Autorizada R$			Despesa Realizada	Diferenças
		Créd. Orçam. e Suplemen.	Créd. Esp. e Extraord.	Total		
3.3.90.92.00	Despesas de Exercícios Anteriores				93.488,38	
3.3.90.92.35	serviços de consultoria				80.888,38	
3.3.90.92.39	outros serviços de terceiros – pessoa jurídica				12.600,00	
3.3.90.93.00	Indenizações e Restituições				59.408,26	
3.3.90.93.01	indenizações				2.848,17	
3.3.90.93.02	restituições				56.560,09	
4.4.90.00.00	Aplicações Diretas	21.890,00	0,00	21.890,00	21.837,00	53,00
4.4.90.52.00	Equipamentos e Material Permanente				21.837,00	
4.4.90.52.12	aparelhos e utensílios domésticos				3.168,00	
4.4.90.52.35	equipamentos de processamento de dados				9.750,00	
4.4.90.52.42	mobiliário em geral				8.919,00	
03001.04.122.02.000006	Contribuição às Entidades Municipalistas	327.000,00	0,00	327.000,00	244.395,00	82.605,00
3.3.50.00.00	Transferências a Instituições Privadas sem Fins Lucrativos	327.000,00	0,00	327.000,00	244.395,00	82.605,00
3.3.50.41.00	Contribuições				244.395,00	
3.3.50.41.99	outras contribuições				244.395,00	
03001.04.122.02.000007	Modernização dos Serviços Públicos com a Melhoria dos Serv. Informatizados e Treinamento de Pessoal	81.791,00	0,00	81.791,00	0,00	81.791,00
3.3.90.00.00	Aplicações Diretas	81.783,00	0,00	81.783,00	0,00	81.783,00
4.4.90.00.00	Aplicações Diretas	8,00	0,00	8,00	0,00	8,00
03001.04.122.02.000069	Escola de Formação Continuada dos Servidores e Emprgados Públicos do Municipio de Tijucas	3.860,00	0,00	3.860,00	0,00	3.860,00
3.1.90.00.00	Aplicações Diretas	990,00	0,00	990,00	0,00	990,00
3.3.50.00.00	Transferências a Instituições Privadas sem Fins Lucrativos	980,00	0,00	980,00	0,00	980,00
3.3.90.00.00	Aplicações Diretas	900,00	0,00	900,00	0,00	900,00
4.4.90.00.00	Aplicações Diretas	990,00	0,00	990,00	0,00	990,00
03001.28	Encargos Especiais	5.201.888,00	0,00	5.201.888,00	4.648.560,04	553.327,96
03001.28.122	Administração Geral	606.568,00	0,00	606.568,00	523.009,03	83.558,97
03001.28.122.09.000003	Contribuição do PASEP	606.568,00	0,00	606.568,00	523.009,03	83.558,97
3.3.90.00.00	Aplicações Diretas	606.568,00	0,00	606.568,00	523.009,03	83.558,97

Esse documento foi assinado digitalmente por Edson Luiz Rosa, Valerio Tomazi
Para verificar a autenticidade acesse http://salavirtual.tce.sc.gov.br e informe o número do processo 1600211620 e o código E1475

Comparativo da Despesa Autorizada com a Realizada - Anexo 11

Município de TIJUCAS

Competência: 2015

Código	Títulos	Autorizada R$			Despesa Realizada	Diferenças
		Créd. Orçam. e Suplemen.	Créd. Esp. e Extraord.	Total		
3.3.90.33.00	Passagens e Despesas com Locomoção				50,00	
3.3.90.33.99	outras despesas com locomoção				50,00	
3.3.90.39.00	Outros Serviços de Terceiros (Pessoa Jurídica)				199.852,89	
3.3.90.39.81	serviços bancários				199.852,89	
3.3.90.47.00	Obrigações Tributárias e Contributivas				323.106,14	
3.3.90.47.99	outras obrigações tributárias e contributivas				323.106,14	
03001.28.843	Serviço da Dívida Interna	4.595.320,00	0,00	4.595.320,00	4.125.551,01	469.768,99
03001.28.843.09.000002	Amortização do Principal e Encargos da Dívida.	4.595.320,00	0,00	4.595.320,00	4.125.551,01	469.768,99
3.2.90.00.00	Aplicações Diretas	1.141.380,00	0,00	1.141.380,00	931.621,06	209.758,94
3.2.90.21.00	Juros sobre a Dívida por Contrato				931.621,06	
3.2.90.21.99	outros juros da dívida contratada				931.621,06	
4.6.90.00.00	Aplicações Diretas	3.453.940,00	0,00	3.453.940,00	3.193.929,95	260.010,05
4.6.90.71.00	Principal da Dívida Contratual Resgatado				3.193.929,95	
4.6.90.71.99	outras amortizações da dívida contratada				3.193.929,95	
04001	Divisão de Obras e Serviços Industriais	24.141.414,00	0,00	24.141.414,00	14.942.069,35	9.199.344,65
04001.15	Urbanismo	12.106.354,00	0,00	12.106.354,00	6.075.861,78	6.030.492,22
04001.15.451	Infra-Estrutura Urbana	11.836.844,00	0,00	11.836.844,00	5.878.260,47	5.958.583,53
04001.15.451.01.000001	Pavimentação de Ruas.	11.250.464,00	0,00	11.250.464,00	5.615.808,97	5.634.655,03
4.4.90.00.00	Aplicações Diretas	11.250.464,00	0,00	11.250.464,00	5.615.808,97	5.634.655,03
4.4.90.30.00	Material de Consumo				20.160,00	
4.4.90.30.51	materiais para conservação e manutenção de bens de uso comum do povo				20.160,00	
4.4.90.39.00	Outros Serviços de Terceiros (Pessoa Jurídica)				456.534,94	
4.4.90.39.21	manutenção e conservação de estradas e vias				12.493,00	
4.4.90.39.99	outros serviços de terceiros – pessoa jurídica				444.041,94	
4.4.90.51.00	Obras e Instalações				5.138.901,37	
4.4.90.51.91	obras em andamento				18.548,00	
4.4.90.51.98	obras contratadas				4.823.382,59	

Esse documento foi assinado digitalmente por Edson Luiz Rosa, Valerio Tomazi
Para verificar a autenticidade acesse http://salavirtual.tce.sc.gov.br e informe o número do processo 1600211620 e o código E1475

Comparativo da Despesa Autorizada com a Realizada - Anexo 11

Município de TIJUCAS

Competência: 2015

Código	Títulos	Autorizada R$			Despesa Realizada	Diferenças
		Créd. Orçam. e Suplemen.	Créd. Esp. e Extraord.	Total		
4.4.90.51.99	outras obras e instalações				296.970,78	
4.4.90.93.00	Indenizações e Restituições				212,66	
4.4.90.93.02	restituições				212,66	
04001.15.451.01.000002	Abertura de Ruas.	131.890,00	0,00	131.890,00	67,68	131.822,32
4.4.90.00.00	Aplicações Diretas	131.890,00	0,00	131.890,00	67,68	131.822,32
4.4.90.39.00	Outros Serviços de Terceiros (Pessoa Jurídica)				67,68	
4.4.90.39.99	outros serviços de terceiros – pessoa jurídica				67,68	
04001.15.451.01.000003	Construção e Ampliação de Praças e Jardins	454.490,00	0,00	454.490,00	262.383,82	192.106,18
4.4.90.00.00	Aplicações Diretas	454.490,00	0,00	454.490,00	262.383,82	192.106,18
4.4.90.39.00	Outros Serviços de Terceiros (Pessoa Jurídica)				57.396,38	
4.4.90.39.99	outros serviços de terceiros – pessoa jurídica				57.396,38	
4.4.90.51.00	Obras e Instalações				204.987,44	
4.4.90.51.98	obras contratadas				204.987,44	
04001.15.452	Serviços Urbanos	224.540,00	0,00	224.540,00	188.946,31	35.593,69
04001.15.452.02.000011	Manutenção e Conservação do Cemitério	224.540,00	0,00	224.540,00	188.946,31	35.593,69
3.3.90.00.00	Aplicações Diretas	197.290,00	0,00	197.290,00	177.918,51	19.371,49
3.3.90.30.00	Material de Consumo				158.847,11	
3.3.90.30.22	material de limpeza e produção de higienização				15.044,50	
3.3.90.30.24	material para manutenção de bens imóveis				3.680,00	
3.3.90.30.51	materiais para conservação e manutenção de bens de uso comum do povo				124.267,61	
3.3.90.30.99	outros materiais de consumo				15.855,00	
3.3.90.39.00	Outros Serviços de Terceiros (Pessoa Jurídica)				19.071,40	
3.3.90.39.17	manutenção e conservação de máquinas e equipamentos				50,00	
3.3.90.39.97	despesas de teleprocessamento				2.549,40	
3.3.90.39.99	outros serviços de terceiros – pessoa jurídica				16.472,00	
4.4.90.00.00	Aplicações Diretas	27.250,00	0,00	27.250,00	11.027,80	16.222,20
4.4.90.52.00	Equipamentos e Material Permanente				11.027,80	

Esse documento foi assinado digitalmente por Edson Luiz Rosa, Valerio Tomazi
Para verificar a autenticidade acesse http://salavirtual.tce.sc.gov.br e informe o número do processo 1600211620 e o código E1475

Comparativo da Despesa Autorizada com a Realizada - Anexo 11

Município de TIJUCAS

Competência: 2015

Código	Títulos	Autorizada R$			Despesa Realizada	Diferenças
		Créd. Orçam. e Suplemen.	Créd. Esp. e Extraord.	Total		
4.4.90.52.42	mobiliário em geral				1.110,00	
4.4.90.52.99	outros equipamentos e material permanente				9.917,80	
04001.15.453	Transportes Coletivos Urbanos	44.970,00	0,00	44.970,00	8.655,00	36.315,00
04001.15.453.01.000004	Construção de Abrigos de Passageiros.	44.970,00	0,00	44.970,00	8.655,00	36.315,00
4.4.90.00.00	Aplicações Diretas	44.970,00	0,00	44.970,00	8.655,00	36.315,00
4.4.90.51.00	Obras e Instalações				8.655,00	
4.4.90.51.98	obras contratadas				8.655,00	
04001.17	Saneamento	12.035.060,00	0,00	12.035.060,00	8.866.207,57	3.168.852,43
04001.17.512	Saneamento Básico Urbano	12.035.060,00	0,00	12.035.060,00	8.866.207,57	3.168.852,43
04001.17.512.01.000006	Ampliação e Construção de Rede de Esgoto	299.890,00	0,00	299.890,00	184.987,75	114.902,25
4.4.90.00.00	Aplicações Diretas	299.890,00	0,00	299.890,00	184.987,75	114.902,25
4.4.90.30.00	Material de Consumo				95.852,22	
4.4.90.30.24	material para manutenção de bens imóveis				49.733,75	
4.4.90.30.25	material para manutenção de bens móveis				14.672,52	
4.4.90.30.51	materiais para conservação e manutenção de bens de uso comum do povo				29.897,95	
4.4.90.30.99	outros materiais de consumo				1.548,00	
4.4.90.37.00	Locação de Mão-de-Obra				5.997,50	
4.4.90.37.04	manutenção e conservação de bens imóveis				5.997,50	
4.4.90.39.00	Outros Serviços de Terceiros (Pessoa Jurídica)				59.971,03	
4.4.90.39.16	manutenção e conservação de bens imóveis				3.400,00	
4.4.90.39.21	manutenção e conservação de estradas e vias				11.898,00	
4.4.90.39.99	outros serviços de terceiros – pessoa jurídica				44.673,03	
4.4.90.51.00	Obras e Instalações				23.167,00	
4.4.90.51.91	obras em andamento				2.580,00	
4.4.90.51.98	obras contratadas				2.116,00	
4.4.90.51.99	outras obras e instalações				18.471,00	
04001.17.512.01.000007	Sistema Esgoto Sanitário.	11.735.170,00	0,00	11.735.170,00	8.681.219,82	3.053.950,18

Esse documento foi assinado digitalmente por Edson Luiz Rosa, Valerio Tomazi
Para verificar a autenticidade acesse http://salavirtual.tce.sc.gov.br e informe o número do processo 1600211620 e o código E1475

Comparativo da Despesa Autorizada com a Realizada - Anexo 11

Município de TIJUCAS

Competência: 2015

Código	Títulos	Autorizada R$			Despesa Realizada	Diferenças
		Créd. Orçam. e Suplemen.	Créd. Esp. e Extraord.	Total		
3.3.90.00.00	Aplicações Diretas	27.250,00	0,00	27.250,00	0,00	27.250,00
4.4.90.00.00	Aplicações Diretas	11.707.920,00	0,00	11.707.920,00	8.681.219,82	3.026.700,18
4.4.90.51.00	Obras e Instalações				8.681.219,82	
4.4.90.51.98	obras contratadas				8.681.219,82	
04003	Divisão de Transporte e Serviços Públicos	17.854.452,79	4.000,00	17.858.452,79	9.926.599,26	7.931.853,53
04003.06	Segurança Pública	1.751.840,00	4.000,00	1.755.840,00	772.613,19	983.226,81
04003.06.181	Policiamento	662.240,00	4.000,00	666.240,00	308.867,51	357.372,49
04003.06.181.02.000017	Sinalização e controle de trânsito	636.080,00	4.000,00	640.080,00	297.748,44	342.331,56
3.1.90.00.00	Aplicações Diretas	3.690,00	0,00	3.690,00	0,00	3.690,00
3.3.90.00.00	Aplicações Diretas	530.830,00	0,00	530.830,00	282.659,10	248.170,90
3.3.90.30.00	Material de Consumo				137.859,91	
3.3.90.30.01	combustíveis e lubrificantes automotivos				148,36	
3.3.90.30.04	gás engarrafado				177,51	
3.3.90.30.16	material de expediente				5.350,06	
3.3.90.30.17	material de processamento de dados				3.713,00	
3.3.90.30.21	material de copa e cozinha				8.041,04	
3.3.90.30.22	material de limpeza e produção de higienização				2.769,82	
3.3.90.30.26	material elétrico e eletrônico				70,00	
3.3.90.30.39	material para manutenção de veículos				64.165,76	
3.3.90.30.44	material de sinalização visual e afins				49.679,36	
3.3.90.30.99	outros materiais de consumo				3.745,00	
3.3.90.33.00	Passagens e Despesas com Locomoção				774,38	
3.3.90.33.99	outras despesas com locomoção				774,38	
3.3.90.39.00	Outros Serviços de Terceiros (Pessoa Jurídica)				142.822,57	
3.3.90.39.16	manutenção e conservação de bens imóveis				12.571,07	
3.3.90.39.17	manutenção e conservação de máquinas e equipamentos				2.259,70	
3.3.90.39.19	manutenção e conservação de veículos				29.125,03	

Esse documento foi assinado digitalmente por Edson Luiz Rosa, Valerio Tomazi
Para verificar a autenticidade acesse http://salavirtual.tce.sc.gov.br e informe o número do processo 1600211620 e o código E1475

Comparativo da Despesa Autorizada com a Realizada - Anexo 11

Município de TIJUCAS

Competência: 2015

Código	Títulos	Autorizada R$			Despesa Realizada	Diferenças
		Créd. Orçam. e Suplemen.	Créd. Esp. e Extraord.	Total		
3.3.90.39.43	serviços de energia elétrica				8,39	
3.3.90.39.58	serviços de telecomunicações				5.622,20	
3.3.90.39.81	serviços bancários				8.589,71	
3.3.90.39.83	serviços de cópias e reprodução de documentos				1,46	
3.3.90.39.90	serviços de publicidade legal				400,00	
3.3.90.39.99	outros serviços de terceiros – pessoa jurídica				84.245,01	
3.3.90.92.00	Despesas de Exercícios Anteriores				1.202,24	
3.3.90.92.30	material de consumo				1.202,24	
3.3.90.92.52	equipamentos e material permanente				0,00	
4.4.30.00.00	Transferências a Estados e ao Distrito Federal	0,00	4.000,00	4.000,00	0,00	4.000,00
4.4.90.00.00	Aplicações Diretas	101.560,00	0,00	101.560,00	15.089,34	86.470,66
4.4.90.52.00	Equipamentos e Material Permanente				15.089,34	
4.4.90.52.34	máquinas, utensílios e equipamentos diversos				5.938,64	
4.4.90.52.35	equipamentos de processamento de dados				9.150,70	
04003.06.181.02.000018	Elaboração de Projeto de Viabilidade de implantação da Guarda Municipal	26.160,00	0,00	26.160,00	11.119,07	15.040,93
3.1.90.00.00	Aplicações Diretas	13.080,00	0,00	13.080,00	0,00	13.080,00
3.3.90.00.00	Aplicações Diretas	13.080,00	0,00	13.080,00	11.119,07	1.960,93
3.3.90.30.00	Material de Consumo				3.527,68	
3.3.90.30.39	material para manutenção de veículos				3.527,68	
3.3.90.39.00	Outros Serviços de Terceiros (Pessoa Jurídica)				7.591,39	
3.3.90.39.78	limpeza e conservação				1.075,00	
3.3.90.39.81	serviços bancários				5,41	
3.3.90.39.90	serviços de publicidade legal				200,00	
3.3.90.39.97	despesas de teleprocessamento				139,90	
3.3.90.39.99	outros serviços de terceiros – pessoa jurídica				6.171,08	
04003.06.182	Defesa Civil	1.089.600,00	0,00	1.089.600,00	463.745,68	625.854,32
04003.06.182.02.000019	Manutenção do Corpo de Bombeiros	1.089.600,00	0,00	1.089.600,00	463.745,68	625.854,32

Esse documento foi assinado digitalmente por Edson Luiz Rosa, Valerio Tomazi
Para verificar a autenticidade acesse http://salavirtual.tce.sc.gov.br e informe o número do processo 1600211620 e o código E1475

Comparativo da Despesa Autorizada com a Realizada - Anexo 11

Município de TIJUCAS

Competência: 2015

Código	Títulos	Autorizada R$			Despesa Realizada	Diferenças
		Créd. Orçam. e Suplemen.	Créd. Esp. e Extraord.	Total		
3.3.90.00.00	Aplicações Diretas	294.300,00	0,00	294.300,00	200.736,59	93.563,41
3.3.90.30.00	Material de Consumo				110.434,09	
3.3.90.30.01	combustíveis e lubrificantes automotivos				8.678,83	
3.3.90.30.04	gás engarrafado				430,00	
3.3.90.30.06	alimentos para animais				3.797,70	
3.3.90.30.07	gêneros de alimentação				2.533,16	
3.3.90.30.14	material educativo e esportivo				2.844,00	
3.3.90.30.16	material de expediente				1.073,61	
3.3.90.30.22	material de limpeza e produção de higienização				5.718,11	
3.3.90.30.23	uniformes, tecidos e aviamentos				8.032,20	
3.3.90.30.24	material para manutenção de bens imóveis				45.237,41	
3.3.90.30.25	material para manutenção de bens móveis				0,00	
3.3.90.30.28	material de proteção e segurança				45,00	
3.3.90.30.36	material hospitalar				9.768,40	
3.3.90.30.39	material para manutenção de veículos				20.108,67	
3.3.90.30.40	material biológico				400,00	
3.3.90.30.99	outros materiais de consumo				1.767,00	
3.3.90.31.00	Premiações Culturais, Artísticas, Científicas, Desportivas e Outras				1.060,00	
3.3.90.31.01	premiações culturais				1.060,00	
3.3.90.32.00	Material, Bens ou Serviço para Distribuição Gratuita				12.830,11	
3.3.90.32.03	gêneros alimentícios				12.830,11	
3.3.90.33.00	Passagens e Despesas com Locomoção				3.516,78	
3.3.90.33.99	outras despesas com locomoção				3.516,78	
3.3.90.36.00	Outros Serviços de Terceiros (Pessoa Física)				4.637,25	
3.3.90.36.06	serviços técnicos profissionais				3.054,55	
3.3.90.36.18	manutenção e conservação de equipamentos				1.582,70	
3.3.90.39.00	Outros Serviços de Terceiros (Pessoa Jurídica)				68.258,36	

Esse documento foi assinado digitalmente por Edson Luiz Rosa, Valerio Tomazi
Para verificar a autenticidade acesse http://salavirtual.tce.sc.gov.br e informe o número do processo 1600211620 e o código E1475

Comparativo da Despesa Autorizada com a Realizada - Anexo 11

Município de TIJUCAS

Competência: 2015

Código	Títulos	Autorizada R$			Despesa Realizada	Diferenças
		Créd. Orçam. e Suplemen.	Créd. Esp. e Extraord.	Total		
3.3.90.39.05	serviços técnicos profissionais				24.436,40	
3.3.90.39.16	manutenção e conservação de bens imóveis				1.463,04	
3.3.90.39.17	manutenção e conservação de máquinas e equipamentos				1.548,00	
3.3.90.39.19	manutenção e conservação de veículos				7.718,52	
3.3.90.39.20	manutenção e conservação de bens móveis de outras naturezas				1.548,00	
3.3.90.39.44	serviços de água e esgoto				752,08	
3.3.90.39.57	serviços de processamento de dados				829,04	
3.3.90.39.63	serviços gráficos e editoriais				1.385,00	
3.3.90.39.81	serviços bancários				3.036,04	
3.3.90.39.83	serviços de cópias e reprodução de documentos				2.310,20	
3.3.90.39.90	serviços de publicidade legal				1.600,00	
3.3.90.39.97	despesas de teleprocessamento				2.379,40	
3.3.90.39.99	outros serviços de terceiros – pessoa jurídica				15.146,60	
3.3.90.39.64	Telefonia Móvel				4.106,04	
4.4.90.00.00	Aplicações Diretas	795.300,00	0,00	795.300,00	263.009,09	532.290,91
4.4.90.39.00	Outros Serviços de Terceiros (Pessoa Jurídica)				40.974,14	
4.4.90.39.99	outros serviços de terceiros – pessoa jurídica				40.974,14	
4.4.90.51.00	Obras e Instalações				47.377,77	
4.4.90.51.98	obras contratadas				47.377,77	
4.4.90.52.00	Equipamentos e Material Permanente				174.657,18	
4.4.90.52.08	aparelhos, equipamentos, utensílios médico-odontológico, laboratorial e hospitalar				1.880,00	
4.4.90.52.12	aparelhos e utensílios domésticos				4.321,00	
4.4.90.52.24	equipamentos de proteção, segurança e socorro				21.050,00	
4.4.90.52.28	máquinas e equipamentos de natureza industrial				6.566,00	
4.4.90.52.34	máquinas, utensílios e equipamentos diversos				24.740,00	
4.4.90.52.35	equipamentos de processamento de dados				5.540,00	
4.4.90.52.42	mobiliário em geral				1.674,00	

Esse documento foi assinado digitalmente por Edson Luiz Rosa, Valerio Tomazi
Para verificar a autenticidade acesse http://salavirtual.tce.sc.gov.br e informe o número do processo 1600211620 e o código E1475

Comparativo da Despesa Autorizada com a Realizada - Anexo 11

Município de TIJUCAS

Competência: 2015

Código	Títulos	Autorizada R$			Despesa Realizada	Diferenças
		Créd. Orçam. e Suplemen.	Créd. Esp. e Extraord.	Total		
4.4.90.52.52	veículos de tração mecânica				95.004,52	
4.4.90.52.89	equipamentos sobressalentes de máquinas e motor de navios de esquadra				8.800,00	
4.4.90.52.99	outros equipamentos e material permanente				5.081,66	
04003.15	Urbanismo	5.045.560,79	0,00	5.045.560,79	3.223.426,64	1.822.134,15
04003.15.451	Infra-Estrutura Urbana	132.580,00	0,00	132.580,00	0,00	132.580,00
04003.15.451.01.000005	Macro-Drenagem, Desassoriamento, Construção dos Molhes e Urbanização.	132.580,00	0,00	132.580,00	0,00	132.580,00
4.4.90.00.00	Aplicações Diretas	132.580,00	0,00	132.580,00	0,00	132.580,00
04003.15.452	Serviços Urbanos	4.912.980,79	0,00	4.912.980,79	3.223.426,64	1.689.554,15
04003.15.452.02.000008	Limpeza Pública	2.770.040,79	0,00	2.770.040,79	2.597.139,25	172.901,54
3.3.90.00.00	Aplicações Diretas	2.770.040,79	0,00	2.770.040,79	2.597.139,25	172.901,54
3.3.90.30.00	Material de Consumo				7.246,45	
3.3.90.30.22	material de limpeza e produção de higienização				7.246,45	
3.3.90.39.00	Outros Serviços de Terceiros (Pessoa Jurídica)				2.589.892,80	
3.3.90.39.21	manutenção e conservação de estradas e vias				75.800,00	
3.3.90.39.28	coleta de lixo e demais resíduos				2.507.922,42	
3.3.90.39.81	serviços bancários				5,90	
3.3.90.39.99	outros serviços de terceiros – pessoa jurídica				6.164,48	
04003.15.452.02.000009	Manutenção e conservação de ruas, praças e jardins.	328.090,00	0,00	328.090,00	258.449,46	69.640,54
3.3.90.00.00	Aplicações Diretas	262.690,00	0,00	262.690,00	258.449,46	4.240,54
3.3.90.30.00	Material de Consumo				81.337,30	
3.3.90.30.39	material para manutenção de veículos				38.180,00	
3.3.90.30.51	materiais para conservação e manutenção de bens de uso comum do povo				18.027,80	
3.3.90.30.99	outros materiais de consumo				25.129,50	
3.3.90.39.00	Outros Serviços de Terceiros (Pessoa Jurídica)				177.112,16	
3.3.90.39.16	manutenção e conservação de bens imóveis				22.258,50	
3.3.90.39.21	manutenção e conservação de estradas e vias				154.600,00	
3.3.90.39.99	outros serviços de terceiros – pessoa jurídica				253,66	

Esse documento foi assinado digitalmente por Edson Luiz Rosa, Valerio Tomazi
Para verificar a autenticidade acesse http://salavirtual.tce.sc.gov.br e informe o número do processo 1600211620 e o código E1475

Comparativo da Despesa Autorizada com a Realizada - Anexo 11

Município de TIJUCAS

Competência: 2015

Código	Títulos	Autorizada R$			Despesa Realizada	Diferenças
		Créd. Orçam. e Suplemen.	Créd. Esp. e Extraord.	Total		
4.4.90.00.00	Aplicações Diretas	65.400,00	0,00	65.400,00	0,00	65.400,00
04003.15.452.02.000010	Manutenção e Conservação do Terminal Rodoviário	158.050,00	0,00	158.050,00	41.820,36	116.229,64
3.3.90.00.00	Aplicações Diretas	131.890,00	0,00	131.890,00	36.570,36	95.319,64
3.3.90.30.00	Material de Consumo				26.678,40	
3.3.90.30.22	material de limpeza e produção de higienização				6.383,80	
3.3.90.30.24	material para manutenção de bens imóveis				1.933,00	
3.3.90.30.26	material elétrico e eletrônico				290,00	
3.3.90.30.28	material de proteção e segurança				1.470,00	
3.3.90.30.50	bandeiras, flâmulas e insígnias				1.060,00	
3.3.90.30.51	materiais para conservação e manutenção de bens de uso comum do povo				15.541,60	
3.3.90.36.00	Outros Serviços de Terceiros (Pessoa Física)				500,00	
3.3.90.36.99	outros serviços de terceiros – pessoa física				500,00	
3.3.90.39.00	Outros Serviços de Terceiros (Pessoa Jurídica)				9.391,96	
3.3.90.39.16	manutenção e conservação de bens imóveis				5.417,00	
3.3.90.39.17	manutenção e conservação de máquinas e equipamentos				50,00	
3.3.90.39.81	serviços bancários				102,44	
3.3.90.39.95	manutenção e conservação de equipamentos de processamento de dados				80,00	
3.3.90.39.99	outros serviços de terceiros – pessoa jurídica				3.742,52	
4.4.90.00.00	Aplicações Diretas	26.160,00	0,00	26.160,00	5.250,00	20.910,00
4.4.90.52.00	Equipamentos e Material Permanente				5.250,00	
4.4.90.52.12	aparelhos e utensílios domésticos				5.250,00	
04003.15.452.02.000012	Ampliação e Manutenção da iluminação pública	1.656.800,00	0,00	1.656.800,00	326.017,57	1.330.782,43
3.3.90.00.00	Aplicações Diretas	1.580.500,00	0,00	1.580.500,00	326.017,57	1.254.482,43
3.3.90.30.00	Material de Consumo				126.746,28	
3.3.90.30.26	material elétrico e eletrônico				126.746,28	
3.3.90.39.00	Outros Serviços de Terceiros (Pessoa Jurídica)				199.271,29	
3.3.90.39.43	serviços de energia elétrica				12.329,55	

Esse documento foi assinado digitalmente por Edson Luiz Rosa, Valerio Tomazi
Para verificar a autenticidade acesse http://salavirtual.tce.sc.gov.br e informe o número do processo 1600211620 e o código E1475

Comparativo da Despesa Autorizada com a Realizada - Anexo 11

Município de TIJUCAS

Competência: 2015

Código	Títulos	Autorizada R$			Despesa Realizada	Diferenças
		Créd. Orçam. e Suplemen.	Créd. Esp. e Extraord.	Total		
3.3.90.39.99	outros serviços de terceiros – pessoa jurídica				186.941,74	
4.4.90.00.00	Aplicações Diretas	76.300,00	0,00	76.300,00	0,00	76.300,00
04003.26	Transporte	11.057.052,00	0,00	11.057.052,00	5.930.559,43	5.126.492,57
04003.26.782	Transporte Rodoviário	11.057.052,00	0,00	11.057.052,00	5.930.559,43	5.126.492,57
04003.26.782.01.000008	Construção de Pontes.	4.697.290,00	0,00	4.697.290,00	84.490,00	4.612.800,00
4.4.90.00.00	Aplicações Diretas	4.697.290,00	0,00	4.697.290,00	84.490,00	4.612.800,00
4.4.90.51.00	Obras e Instalações				84.490,00	
4.4.90.51.98	obras contratadas				84.490,00	
04003.26.782.01.000009	Abertura de Estradas.	65.400,00	0,00	65.400,00	33.047,07	32.352,93
4.4.90.00.00	Aplicações Diretas	65.400,00	0,00	65.400,00	33.047,07	32.352,93
4.4.90.39.00	Outros Serviços de Terceiros (Pessoa Jurídica)				135,36	
4.4.90.39.99	outros serviços de terceiros – pessoa jurídica				135,36	
4.4.90.93.00	Indenizações e Restituições				32.911,71	
4.4.90.93.99	diversas indenizações e restituições				32.911,71	
04003.26.782.01.000010	Construção de Bueiros.	250,00	0,00	250,00	0,00	250,00
4.4.90.00.00	Aplicações Diretas	250,00	0,00	250,00	0,00	250,00
04003.26.782.01.000011	Renovação da Patrulha Mecanizada.	229.380,00	0,00	229.380,00	0,00	229.380,00
4.4.90.00.00	Aplicações Diretas	229.380,00	0,00	229.380,00	0,00	229.380,00
04003.26.782.02.000015	Manutenção e funcionamento da S.O.T.S.P.	5.875.252,00	0,00	5.875.252,00	5.755.969,56	119.282,44
3.1.90.00.00	Aplicações Diretas	3.066.800,00	0,00	3.066.800,00	2.956.687,81	110.112,19
3.1.90.04.00	Contratação por Tempo Determinado				347.601,53	
3.1.90.04.04	obrigações patronais				62.983,57	
3.1.90.04.99	outros serviços temporários				284.617,96	
3.1.90.11.00	Vencimentos e Vantagens Fixas (Pessoal Civil)				2.178.741,83	
3.1.90.11.01	vencimentos e salários				2.079.268,96	
3.1.90.11.43	13º salário				99.472,87	
3.1.90.13.00	Obrigações Patronais				163.433,66	

Esse documento foi assinado digitalmente por Edson Luiz Rosa, Valerio Tomazi
Para verificar a autenticidade acesse http://salavirtual.tce.sc.gov.br e informe o número do processo 1600211620 e o código E1475

Comparativo da Despesa Autorizada com a Realizada - Anexo 11

Município de TIJUCAS

Competência: 2015

Código	Títulos	Autorizada R$			Despesa Realizada	Diferenças
		Créd. Orçam. e Suplemen.	Créd. Esp. e Extraord.	Total		
3.1.90.13.02	contribuições previdenciárias – INSS				163.433,66	
3.1.90.16.00	Outras Despesas Variáveis (Pessoal Civil)				195.304,18	
3.1.90.16.44	serviços extraordinários				195.304,18	
3.1.90.16.99	outras despesas variáveis – pessoal civil				0,00	
3.1.90.94.00	Indenizações e Restituições Trabalhistas				71.606,61	
3.1.90.94.99	diversas indenizações e restituições trabalhistas				71.606,61	
3.1.91.00.00	Aplic Direta Decorrente de Oper entre Órgãos, Fundos e Entid Integ dos Orç Fiscal e da Seg. Social	131.890,00	0,00	131.890,00	124.336,21	7.553,79
3.1.91.13.00	Obrigações Patronais				124.336,21	
3.1.91.13.03	contribuição patronal para o regime próprio				124.336,21	
3.3.90.00.00	Aplicações Diretas	2.613.500,00	0,00	2.613.500,00	2.612.787,94	712,06
3.3.90.14.00	Diárias Civil				360,00	
3.3.90.14.14	diárias no país – civil				360,00	
3.3.90.30.00	Material de Consumo				1.095.242,42	
3.3.90.30.01	combustíveis e lubrificantes automotivos				320.732,69	
3.3.90.30.16	material de expediente				8.818,77	
3.3.90.30.22	material de limpeza e produção de higienização				3.873,00	
3.3.90.30.24	material para manutenção de bens imóveis				262.239,41	
3.3.90.30.31	sementes, mudas de plantas e insumos				4.560,00	
3.3.90.30.39	material para manutenção de veículos				239.538,06	
3.3.90.30.42	ferramentas				5.951,80	
3.3.90.30.51	materiais para conservação e manutenção de bens de uso comum do povo				228.975,00	
3.3.90.30.99	outros materiais de consumo				20.553,69	
3.3.90.33.00	Passagens e Despesas com Locomoção				1.310,00	
3.3.90.33.99	outras despesas com locomoção				1.310,00	
3.3.90.35.00	Serviços de Consultoria				30.140,00	
3.3.90.35.01	assessoria e consultoria técnica ou jurídica				30.140,00	
3.3.90.36.00	Outros Serviços de Terceiros (Pessoa Física)				6.128,30	

Esse documento foi assinado digitalmente por Edson Luiz Rosa, Valerio Tomazi
Para verificar a autenticidade acesse http://salavirtual.tce.sc.gov.br e informe o número do processo 1600211620 e o código E1475

Comparativo da Despesa Autorizada com a Realizada - Anexo 11

Município de TIJUCAS

Competência: 2015

Código	Títulos	Autorizada R$			Despesa Realizada	Diferenças
		Créd. Orçam. e Suplemen.	Créd. Esp. e Extraord.	Total		
3.3.90.36.20	manutenção e conservação de veículos				6.128,30	
3.3.90.39.00	Outros Serviços de Terceiros (Pessoa Jurídica)				1.354.535,65	
3.3.90.39.15	limpeza de veículos				2.610,00	
3.3.90.39.16	manutenção e conservação de bens imóveis				35.501,62	
3.3.90.39.19	manutenção e conservação de veículos				179.897,10	
3.3.90.39.21	manutenção e conservação de estradas e vias				667.200,00	
3.3.90.39.28	coleta de lixo e demais resíduos				141.414,19	
3.3.90.39.43	serviços de energia elétrica				131.320,03	
3.3.90.39.63	serviços gráficos e editoriais				275,59	
3.3.90.39.70	confecção de uniforme, bandeira e flâmulas				20.008,62	
3.3.90.39.72	vale-transporte				542,96	
3.3.90.39.73	transporte de servidores				4.820,64	
3.3.90.39.81	serviços bancários				7,80	
3.3.90.39.83	serviços de cópias e reprodução de documentos				9.602,56	
3.3.90.39.90	serviços de publicidade legal				10.280,00	
3.3.90.39.99	outros serviços de terceiros – pessoa jurídica				142.223,87	
3.3.90.39.64	Telefonia Móvel				8.830,67	
3.3.90.46.00	Auxílio Alimentação				85.046,57	
3.3.90.46.01	auxilio-alimentação em pecúnia				85.046,57	
3.3.90.92.00	Despesas de Exercícios Anteriores				38.700,00	
3.3.90.92.35	serviços de consultoria				38.700,00	
3.3.90.93.00	Indenizações e Restituições				1.325,00	
3.3.90.93.01	indenizações				1.325,00	
4.4.90.00.00	Aplicações Diretas	63.062,00	0,00	63.062,00	62.157,60	904,40
4.4.90.51.00	Obras e Instalações				37.505,00	
4.4.90.51.98	obras contratadas				37.505,00	
4.4.90.52.00	Equipamentos e Material Permanente				24.652,60	

Esse documento foi assinado digitalmente por Edson Luiz Rosa, Valerio Tomazi
Para verificar a autenticidade acesse http://salavirtual.tce.sc.gov.br e informe o número do processo 1600211620 e o código E1475

Comparativo da Despesa Autorizada com a Realizada - Anexo 11

Município de TIJUCAS

Competência: 2015

Código	Títulos	Autorizada R$			Despesa Realizada	Diferenças
		Créd. Orçam. e Suplemen.	Créd. Esp. e Extraord.	Total		
4.4.90.52.35	equipamentos de processamento de dados				10.010,00	
4.4.90.52.40	máquinas e equipamentos agrícolas e rodoviários				7.800,00	
4.4.90.52.42	mobiliário em geral				6.842,60	
04003.26.782.02.000016	Reforma e cons. de estradas, pontes e bueiros, rec. da Ponte Bulcão Viana	189.480,00	0,00	189.480,00	57.052,80	132.427,20
3.3.90.00.00	Aplicações Diretas	57.090,00	0,00	57.090,00	57.052,80	37,20
3.3.90.30.00	Material de Consumo				14.548,80	
3.3.90.30.01	combustíveis e lubrificantes automotivos				14.548,80	
3.3.90.36.00	Outros Serviços de Terceiros (Pessoa Física)				32.544,00	
3.3.90.36.99	outros serviços de terceiros – pessoa física				32.544,00	
3.3.90.39.00	Outros Serviços de Terceiros (Pessoa Jurídica)				9.960,00	
3.3.90.39.15	limpeza de veículos				9.960,00	
4.4.90.00.00	Aplicações Diretas	132.390,00	0,00	132.390,00	0,00	132.390,00
06001	Divisão de Ensino e Apoio ao Estudante	30.287.025,28	0,00	30.287.025,28	25.578.635,77	4.708.389,51
06001.10	Saúde	2.059.737,74	0,00	2.059.737,74	973.666,24	1.086.071,50
06001.10.306	Alimentação e Nutrição	2.059.737,74	0,00	2.059.737,74	973.666,24	1.086.071,50
06001.10.306.02.000023	Merenda Escolar.	2.059.737,74	0,00	2.059.737,74	973.666,24	1.086.071,50
3.3.90.00.00	Aplicações Diretas	2.059.737,74	0,00	2.059.737,74	973.666,24	1.086.071,50
3.3.90.30.00	Material de Consumo				267.229,50	
3.3.90.30.07	gêneros de alimentação				267.229,50	
3.3.90.32.00	Material, Bens ou Serviço para Distribuição Gratuita				706.436,74	
3.3.90.32.03	gêneros alimentícios				706.436,74	
06001.12	Educação	28.227.287,54	0,00	28.227.287,54	24.604.969,53	3.622.318,01
06001.12.361	Ensino Fundamental	20.563.884,24	0,00	20.563.884,24	18.536.934,96	2.026.949,28
06001.12.361.01.000013	Construção de quadras de esportes.	66.497,00	0,00	66.497,00	59.620,59	6.876,41
4.4.90.00.00	Aplicações Diretas	66.497,00	0,00	66.497,00	59.620,59	6.876,41
4.4.90.51.00	Obras e Instalações				59.620,59	
4.4.90.51.98	obras contratadas				59.620,59	

Esse documento foi assinado digitalmente por Edson Luiz Rosa, Valerio Tomazi
Para verificar a autenticidade acesse http://salavirtual.tce.sc.gov.br e informe o número do processo 1600211620 e o código E1475

Comparativo da Despesa Autorizada com a Realizada - Anexo 11

Município de TIJUCAS

Competência: 2015

Código	Títulos	Autorizada R$			Despesa Realizada	Diferenças
		Créd. Orçam. e Suplemen.	Créd. Esp. e Extraord.	Total		
06001.12.361.01.000014	Ampliação da rede física do ensino fundamental.	1.377.870,00	0,00	1.377.870,00	816.624,32	561.245,68
4.4.90.00.00	Aplicações Diretas	1.377.870,00	0,00	1.377.870,00	816.624,32	561.245,68
4.4.90.30.00	Material de Consumo				12.667,96	
4.4.90.30.24	material para manutenção de bens imóveis				12.667,96	
4.4.90.51.00	Obras e Instalações				785.790,02	
4.4.90.51.98	obras contratadas				785.790,02	
4.4.90.52.00	Equipamentos e Material Permanente				18.166,34	
4.4.90.52.99	outros equipamentos e material permanente				18.166,34	
06001.12.361.02.000022	Manutenção e funcionamento do ensino fundamental.	16.978.399,74	0,00	16.978.399,74	15.983.619,45	994.780,29
3.1.90.00.00	Aplicações Diretas	11.652.341,24	0,00	11.652.341,24	11.393.299,81	259.041,43
3.1.90.04.00	Contratação por Tempo Determinado				541.789,89	
3.1.90.04.04	obrigações patronais				98.379,69	
3.1.90.04.99	outros serviços temporários				443.410,20	
3.1.90.11.00	Vencimentos e Vantagens Fixas (Pessoal Civil)				10.202.798,96	
3.1.90.11.01	vencimentos e salários				9.822.708,65	
3.1.90.11.33	gratificação por exercício de funções				1.856,22	
3.1.90.11.43	13º salário				378.234,09	
3.1.90.13.00	Obrigações Patronais				521.591,43	
3.1.90.13.02	contribuições previdenciárias – INSS				521.591,43	
3.1.90.16.00	Outras Despesas Variáveis (Pessoal Civil)				84.668,26	
3.1.90.16.44	serviços extraordinários				84.668,26	
3.1.90.94.00	Indenizações e Restituições Trabalhistas				42.451,27	
3.1.90.94.99	diversas indenizações e restituições trabalhistas				42.451,27	
3.1.91.00.00	Aplic Direta Decorrente de Oper entre Órgãos, Fundos e Entid Integ dos Orç Fiscal e da Seg. Social	1.648.605,00	0,00	1.648.605,00	1.458.530,07	190.074,93
3.1.91.13.00	Obrigações Patronais				1.458.530,07	
3.1.91.13.03	contribuição patronal para o regime próprio				1.458.530,07	
3.3.50.00.00	Transferências a Instituições Privadas sem Fins Lucrativos	229.450,00	0,00	229.450,00	224.478,82	4.971,18

Esse documento foi assinado digitalmente por Edson Luiz Rosa, Valerio Tomazi
Para verificar a autenticidade acesse http://salavirtual.tce.sc.gov.br e informe o número do processo 1600211620 e o código E1475

Comparativo da Despesa Autorizada com a Realizada - Anexo 11

Município de TIJUCAS

Competência: 2015

Código	Títulos	Autorizada R$			Despesa Realizada	Diferenças
		Créd. Orçam. e Suplemen.	Créd. Esp. e Extraord.	Total		
3.3.50.43.00	Subvenções Sociais				224.478,82	
3.3.50.43.99	outras subvenções sociais				224.478,82	
3.3.90.00.00	Aplicações Diretas	3.352.976,00	0,00	3.352.976,00	2.859.342,75	493.633,25
3.3.90.14.00	Diárias Civil				480,00	
3.3.90.14.14	diárias no país – civil				480,00	
3.3.90.30.00	Material de Consumo				1.230.477,87	
3.3.90.30.01	combustíveis e lubrificantes automotivos				98.447,98	
3.3.90.30.04	gás engarrafado				13.111,70	
3.3.90.30.15	material para festividades e homenagens				868,00	
3.3.90.30.16	material de expediente				191.860,39	
3.3.90.30.17	material de processamento de dados				3.029,50	
3.3.90.30.22	material de limpeza e produção de higienização				217.947,67	
3.3.90.30.23	uniformes, tecidos e aviamentos				448.874,70	
3.3.90.30.24	material para manutenção de bens imóveis				98.899,46	
3.3.90.30.25	material para manutenção de bens móveis				1.160,00	
3.3.90.30.26	material elétrico e eletrônico				12.500,00	
3.3.90.30.39	material para manutenção de veículos				33.669,78	
3.3.90.30.51	materiais para conservação e manutenção de bens de uso comum do povo				20.774,99	
3.3.90.30.99	outros materiais de consumo				89.333,70	
3.3.90.31.00	Premiações Culturais, Artísticas, Científicas, Desportivas e Outras				7.134,60	
3.3.90.31.04	premiações desportivas				7.134,60	
3.3.90.32.00	Material, Bens ou Serviço para Distribuição Gratuita				39.444,76	
3.3.90.32.01	livros didáticos				7.044,76	
3.3.90.32.03	gêneros alimentícios				32.400,00	
3.3.90.33.00	Passagens e Despesas com Locomoção				10.480,64	
3.3.90.33.99	outras despesas com locomoção				10.480,64	
3.3.90.35.00	Serviços de Consultoria				46.000,00	

Esse documento foi assinado digitalmente por Edson Luiz Rosa, Valerio Tomazi
Para verificar a autenticidade acesse http://salavirtual.tce.sc.gov.br e informe o número do processo 1600211620 e o código E1475

Comparativo da Despesa Autorizada com a Realizada - Anexo 11

Município de TIJUCAS

Competência: 2015

Código	Títulos	Autorizada R$			Despesa Realizada	Diferenças
		Créd. Orçam. e Suplemen.	Créd. Esp. e Extraord.	Total		
3.3.90.35.01	assessoria e consultoria técnica ou jurídica				46.000,00	
3.3.90.36.00	Outros Serviços de Terceiros (Pessoa Física)				1.800,00	
3.3.90.36.99	outros serviços de terceiros – pessoa física				1.800,00	
3.3.90.37.00	Locação de Mão-de-Obra				320,00	
3.3.90.37.06	manutenção e conservação de bens móveis				320,00	
3.3.90.39.00	Outros Serviços de Terceiros (Pessoa Jurídica)				1.032.690,45	
3.3.90.39.10	locação de imóveis				36.000,00	
3.3.90.39.11	locação de softwares				50.077,01	
3.3.90.39.15	limpeza de veículos				11.200,00	
3.3.90.39.16	manutenção e conservação de bens imóveis				257.048,58	
3.3.90.39.19	manutenção e conservação de veículos				28.614,02	
3.3.90.39.23	festividades e homenagens				16.650,00	
3.3.90.39.43	serviços de energia elétrica				220.903,78	
3.3.90.39.57	serviços de processamento de dados				23.560,00	
3.3.90.39.58	serviços de telecomunicações				34.536,04	
3.3.90.39.59	serviços de áudio, vídeo e foto				1.500,00	
3.3.90.39.63	serviços gráficos e editoriais				673,50	
3.3.90.39.65	serviços de apoio ao ensino				35.525,00	
3.3.90.39.72	vale-transporte				29.006,80	
3.3.90.39.78	limpeza e conservação				37.500,00	
3.3.90.39.81	serviços bancários				463,13	
3.3.90.39.83	serviços de cópias e reprodução de documentos				83.410,38	
3.3.90.39.90	serviços de publicidade legal				4.999,80	
3.3.90.39.95	manutenção e conservação de equipamentos de processamento de dados				300,00	
3.3.90.39.97	despesas de teleprocessamento				16.444,83	
3.3.90.39.99	outros serviços de terceiros – pessoa jurídica				142.296,48	
3.3.90.39.64	Telefonia Móvel				1.981,10	

Esse documento foi assinado digitalmente por Edson Luiz Rosa, Valerio Tomazi
Para verificar a autenticidade acesse http://salavirtual.tce.sc.gov.br e informe o número do processo 1600211620 e o código E1475

Comparativo da Despesa Autorizada com a Realizada - Anexo 11

Município de TIJUCAS

Competência: 2015

Código	Títulos	Autorizada R$			Despesa Realizada	Diferenças
		Créd. Orçam. e Suplemen.	Créd. Esp. e Extraord.	Total		
3.3.90.46.00	Auxílio Alimentação				489.207,43	
3.3.90.46.01	auxilio-alimentação em pecúnia				489.207,43	
3.3.90.92.00	Despesas de Exercícios Anteriores				1.307,00	
3.3.90.92.30	material de consumo				580,00	
3.3.90.92.39	outros serviços de terceiros – pessoa jurídica				727,00	
4.4.90.00.00	Aplicações Diretas	95.027,50	0,00	95.027,50	47.968,00	47.059,50
4.4.90.52.00	Equipamentos e Material Permanente				47.968,00	
4.4.90.52.42	mobiliário em geral				47.968,00	
06001.12.361.02.000025	Transporte Escolar	2.141.117,50	0,00	2.141.117,50	1.677.070,60	464.046,90
3.3.90.00.00	Aplicações Diretas	1.893.827,50	0,00	1.893.827,50	1.677.070,60	216.756,90
3.3.90.30.00	Material de Consumo				24.986,03	
3.3.90.30.01	combustíveis e lubrificantes automotivos				18.534,30	
3.3.90.30.39	material para manutenção de veículos				6.451,73	
3.3.90.39.00	Outros Serviços de Terceiros (Pessoa Jurídica)				1.652.084,57	
3.3.90.39.19	manutenção e conservação de veículos				1.451,25	
3.3.90.39.26	serviços de transporte escolar				522.463,71	
3.3.90.39.90	serviços de publicidade legal				200,00	
3.3.90.39.99	outros serviços de terceiros – pessoa jurídica				1.127.969,61	
4.4.90.00.00	Aplicações Diretas	247.290,00	0,00	247.290,00	0,00	247.290,00
06001.12.363	Ensino Profissional	65.400,00	0,00	65.400,00	65.330,00	70,00
06001.12.363.02.000031	Transporte Escolar para Ensino Profissional	65.400,00	0,00	65.400,00	65.330,00	70,00
3.3.90.00.00	Aplicações Diretas	65.400,00	0,00	65.400,00	65.330,00	70,00
3.3.90.18.00	Auxílio Financeiro a Estudantes				7.285,00	
3.3.90.18.99	outros auxílios financeiros a estudantes				7.285,00	
3.3.90.39.00	Outros Serviços de Terceiros (Pessoa Jurídica)				58.045,00	
3.3.90.39.26	serviços de transporte escolar				58.045,00	
06001.12.364	Ensino Superior	732.000,00	0,00	732.000,00	729.637,00	2.363,00

Esse documento foi assinado digitalmente por Edson Luiz Rosa, Valerio Tomazi
Para verificar a autenticidade acesse http://salavirtual.tce.sc.gov.br e informe o número do processo 1600211620 e o código E1475

Comparativo da Despesa Autorizada com a Realizada - Anexo 11

Município de TIJUCAS

Competência: 2015

Código	Títulos	Autorizada R$			Despesa Realizada	Diferenças
		Créd. Orçam. e Suplemen.	Créd. Esp. e Extraord.	Total		
06001.12.364.02.000030	Transporte para universitários.	732.000,00	0,00	732.000,00	729.637,00	2.363,00
3.3.90.00.00	Aplicações Diretas	732.000,00	0,00	732.000,00	729.637,00	2.363,00
3.3.90.18.00	Auxílio Financeiro a Estudantes				261.267,00	
3.3.90.18.99	outros auxílios financeiros a estudantes				261.267,00	
3.3.90.39.00	Outros Serviços de Terceiros (Pessoa Jurídica)				468.370,00	
3.3.90.39.26	serviços de transporte escolar				468.370,00	
06001.12.365	Educação Infantil	6.293.753,30	0,00	6.293.753,30	4.878.304,08	1.415.449,22
06001.12.365.01.000017	Ampliação da rede física do Ensino Infantil	623.826,00	0,00	623.826,00	77.071,63	546.754,37
4.4.90.00.00	Aplicações Diretas	623.826,00	0,00	623.826,00	77.071,63	546.754,37
4.4.90.51.00	Obras e Instalações				77.071,63	
4.4.90.51.98	obras contratadas				77.071,63	
06001.12.365.02.000024	Manutenção e funcionamento da educação infantil	5.669.927,30	0,00	5.669.927,30	4.801.232,45	868.694,85
3.1.90.00.00	Aplicações Diretas	4.073.575,00	0,00	4.073.575,00	3.855.950,33	217.624,67
3.1.90.04.00	Contratação por Tempo Determinado				35.579,63	
3.1.90.04.04	obrigações patronais				6.384,31	
3.1.90.04.99	outros serviços temporários				29.195,32	
3.1.90.11.00	Vencimentos e Vantagens Fixas (Pessoal Civil)				3.613.888,92	
3.1.90.11.01	vencimentos e salários				3.439.255,72	
3.1.90.11.43	13º salário				174.633,20	
3.1.90.13.00	Obrigações Patronais				196.115,83	
3.1.90.13.02	contribuições previdenciárias – INSS				196.115,83	
3.1.90.94.00	Indenizações e Restituições Trabalhistas				10.365,95	
3.1.90.94.99	diversas indenizações e restituições trabalhistas				10.365,95	
3.1.91.00.00	Aplic Direta Decorrente de Oper entre Órgãos, Fundos e Entid Integ dos Orç Fiscal e da Seg. Social	499.804,80	0,00	499.804,80	408.308,38	91.496,42
3.1.91.13.00	Obrigações Patronais				408.308,38	
3.1.91.13.03	contribuição patronal para o regime próprio				408.308,38	
3.3.50.00.00	Transferências a Instituições Privadas sem Fins Lucrativos	68.000,00	0,00	68.000,00	68.000,00	0,00

Esse documento foi assinado digitalmente por Edson Luiz Rosa, Valerio Tomazi
Para verificar a autenticidade acesse http://salavirtual.tce.sc.gov.br e informe o número do processo 1600211620 e o código E1475

Comparativo da Despesa Autorizada com a Realizada - Anexo 11

Município de TIJUCAS

Competência: 2015

Código	Títulos	Autorizada R$			Despesa Realizada	Diferenças
		Créd. Orçam. e Suplemen.	Créd. Esp. e Extraord.	Total		
3.3.50.43.00	Subvenções Sociais				68.000,00	
3.3.50.43.99	outras subvenções sociais				68.000,00	
3.3.90.00.00	Aplicações Diretas	716.377,50	0,00	716.377,50	329.180,24	387.197,26
3.3.90.30.00	Material de Consumo				35.040,86	
3.3.90.30.14	material educativo e esportivo				14.502,40	
3.3.90.30.21	material de copa e cozinha				12.668,50	
3.3.90.30.24	material para manutenção de bens imóveis				7.869,96	
3.3.90.36.00	Outros Serviços de Terceiros (Pessoa Física)				96.600,00	
3.3.90.36.15	locação de imóveis				96.600,00	
3.3.90.39.00	Outros Serviços de Terceiros (Pessoa Jurídica)				27.925,25	
3.3.90.39.16	manutenção e conservação de bens imóveis				7.500,00	
3.3.90.39.43	serviços de energia elétrica				1.466,35	
3.3.90.39.58	serviços de telecomunicações				14.679,00	
3.3.90.39.97	despesas de teleprocessamento				199,90	
3.3.90.39.99	outros serviços de terceiros – pessoa jurídica				4.080,00	
3.3.90.46.00	Auxílio Alimentação				169.444,13	
3.3.90.46.01	auxilio-alimentação em pecúnia				169.444,13	
3.3.90.92.00	Despesas de Exercícios Anteriores				170,00	
3.3.90.92.39	outros serviços de terceiros – pessoa jurídica				170,00	
4.4.90.00.00	Aplicações Diretas	312.170,00	0,00	312.170,00	139.793,50	172.376,50
4.4.90.52.00	Equipamentos e Material Permanente				139.793,50	
4.4.90.52.12	aparelhos e utensílios domésticos				50.029,50	
4.4.90.52.42	mobiliário em geral				89.764,00	
06001.12.366	Educação de Jovens e Adultos	374.960,00	0,00	374.960,00	306.840,79	68.119,21
06001.12.366.02.000026	Cooperação Ensino de jovens e adultos	374.960,00	0,00	374.960,00	306.840,79	68.119,21
3.1.90.00.00	Aplicações Diretas	262.690,00	0,00	262.690,00	242.474,41	20.215,59
3.1.90.04.00	Contratação por Tempo Determinado				44.204,73	

Esse documento foi assinado digitalmente por Edson Luiz Rosa, Valerio Tomazi
Para verificar a autenticidade acesse http://salavirtual.tce.sc.gov.br e informe o número do processo 1600211620 e o código E1475

Comparativo da Despesa Autorizada com a Realizada - Anexo 11

Município de TIJUCAS

Competência: 2015

Código	Títulos	Autorizada R$			Despesa Realizada	Diferenças
		Créd. Orçam. e Suplemen.	Créd. Esp. e Extraord.	Total		
3.1.90.04.04	obrigações patronais				8.298,31	
3.1.90.04.99	outros serviços temporários				35.906,42	
3.1.90.11.00	Vencimentos e Vantagens Fixas (Pessoal Civil)				196.842,97	
3.1.90.11.01	vencimentos e salários				191.851,30	
3.1.90.11.43	13º salário				4.991,67	
3.1.90.13.00	Obrigações Patronais				612,86	
3.1.90.13.02	contribuições previdenciárias – INSS				612,86	
3.1.90.94.00	Indenizações e Restituições Trabalhistas				813,85	
3.1.90.94.99	diversas indenizações e restituições trabalhistas				813,85	
3.1.91.00.00	Aplic Direta Decorrente de Oper entre Órgãos, Fundos e Entid Integ dos Orç Fiscal e da Seg. Social	85.020,00	0,00	85.020,00	60.466,19	24.553,81
3.1.91.13.00	Obrigações Patronais				60.466,19	
3.1.91.13.03	contribuição patronal para o regime próprio				60.466,19	
3.3.50.00.00	Transferências a Instituições Privadas sem Fins Lucrativos	0,00	0,00	0,00	0,00	0,00
3.3.90.00.00	Aplicações Diretas	27.250,00	0,00	27.250,00	3.900,19	23.349,81
3.3.90.46.00	Auxílio Alimentação				3.900,19	
3.3.90.46.01	auxilio-alimentação em pecúnia				3.900,19	
06001.12.367	Educação Especial	197.290,00	0,00	197.290,00	87.922,70	109.367,30
06001.12.367.02.000027	Contribuição a entidades de Educação Especial	65.400,00	0,00	65.400,00	63.000,00	2.400,00
3.3.50.00.00	Transferências a Instituições Privadas sem Fins Lucrativos	65.400,00	0,00	65.400,00	63.000,00	2.400,00
3.3.50.43.00	Subvenções Sociais				63.000,00	
3.3.50.43.99	outras subvenções sociais				63.000,00	
06001.12.367.02.000028	Transporte de pessoas com deficiencia	131.890,00	0,00	131.890,00	24.922,70	106.967,30
3.3.90.00.00	Aplicações Diretas	131.890,00	0,00	131.890,00	24.922,70	106.967,30
3.3.90.48.00	Outros Auxílios Financeiros a Pessoas Físicas				24.922,70	
3.3.90.48.01	auxilio financeiro a pessoas físicas				24.922,70	
07001	Divisão de Indústria, Comércio e Turismo	669.180,00	0,00	669.180,00	457.999,54	211.180,46
07001.22	Indústria	554.880,00	0,00	554.880,00	444.013,73	110.866,27

Esse documento foi assinado digitalmente por Edson Luiz Rosa, Valerio Tomazi
Para verificar a autenticidade acesse http://salavirtual.tce.sc.gov.br e informe o número do processo 1600211620 e o código E1475

Comparativo da Despesa Autorizada com a Realizada - Anexo 11

Município de TIJUCAS

Competência: 2015

Código	Títulos	Autorizada R$			Despesa Realizada	Diferenças
		Créd. Orçam. e Suplemen.	Créd. Esp. e Extraord.	Total		
07001.22.661	Promoção Industrial	554.880,00	0,00	554.880,00	444.013,73	110.866,27
07001.22.661.02.000032	Manutenção e funcionamento da SICT.	441.170,00	0,00	441.170,00	421.354,98	19.815,02
3.1.90.00.00	Aplicações Diretas	362.690,00	0,00	362.690,00	359.865,84	2.824,16
3.1.90.04.00	Contratação por Tempo Determinado				4.626,20	
3.1.90.04.99	outros serviços temporários				4.626,20	
3.1.90.11.00	Vencimentos e Vantagens Fixas (Pessoal Civil)				277.343,55	
3.1.90.11.01	vencimentos e salários				268.722,24	
3.1.90.11.43	13º salário				8.621,31	
3.1.90.13.00	Obrigações Patronais				40.740,59	
3.1.90.13.02	contribuições previdenciárias – INSS				40.740,59	
3.1.90.16.00	Outras Despesas Variáveis (Pessoal Civil)				16.978,27	
3.1.90.16.44	serviços extraordinários				16.978,27	
3.1.90.94.00	Indenizações e Restituições Trabalhistas				20.177,23	
3.1.90.94.99	diversas indenizações e restituições trabalhistas				20.177,23	
3.3.90.00.00	Aplicações Diretas	65.400,00	0,00	65.400,00	58.132,14	7.267,86
3.3.90.14.00	Diárias Civil				2.310,00	
3.3.90.14.14	diárias no país – civil				2.310,00	
3.3.90.30.00	Material de Consumo				6.250,19	
3.3.90.30.16	material de expediente				1.376,80	
3.3.90.30.17	material de processamento de dados				299,70	
3.3.90.30.22	material de limpeza e produção de higienização				1.453,69	
3.3.90.30.41	material para utilização em gráfica				3.120,00	
3.3.90.33.00	Passagens e Despesas com Locomoção				870,00	
3.3.90.33.99	outras despesas com locomoção				870,00	
3.3.90.36.00	Outros Serviços de Terceiros (Pessoa Física)				10.200,00	
3.3.90.36.15	locação de imóveis				8.400,00	
3.3.90.36.99	outros serviços de terceiros – pessoa física				1.800,00	

Esse documento foi assinado digitalmente por Edson Luiz Rosa, Valerio Tomazi
Para verificar a autenticidade acesse http://salavirtual.tce.sc.gov.br e informe o número do processo 1600211620 e o código E1475

Comparativo da Despesa Autorizada com a Realizada - Anexo 11

Município de TIJUCAS

Competência: 2015

Código	Títulos	Autorizada R$			Despesa Realizada	Diferenças
		Créd. Orçam. e Suplemen.	Créd. Esp. e Extraord.	Total		
3.3.90.39.00	Outros Serviços de Terceiros (Pessoa Jurídica)				32.394,68	
3.3.90.39.16	manutenção e conservação de bens imóveis				1.647,20	
3.3.90.39.43	serviços de energia elétrica				9.176,52	
3.3.90.39.58	serviços de telecomunicações				3.456,14	
3.3.90.39.72	vale-transporte				363,60	
3.3.90.39.73	transporte de servidores				9.578,14	
3.3.90.39.83	serviços de cópias e reprodução de documentos				1.130,11	
3.3.90.39.90	serviços de publicidade legal				600,00	
3.3.90.39.97	despesas de teleprocessamento				2.779,40	
3.3.90.39.99	outros serviços de terceiros – pessoa jurídica				3.126,44	
3.3.90.39.64	Telefonia Móvel				537,13	
3.3.90.46.00	Auxílio Alimentação				6.107,27	
3.3.90.46.01	auxilio-alimentação em pecúnia				6.107,27	
4.4.90.00.00	Aplicações Diretas	13.080,00	0,00	13.080,00	3.357,00	9.723,00
4.4.90.52.00	Equipamentos e Material Permanente				3.357,00	
4.4.90.52.42	mobiliário em geral				3.357,00	
07001.22.661.02.000035	Elaboração de Projetos de Incentivo à Indústria e ao Comércio, criacao de espaco de negocios	61.390,00	0,00	61.390,00	17.859,75	43.530,25
3.3.90.00.00	Aplicações Diretas	27.250,00	0,00	27.250,00	17.859,75	9.390,25
3.3.90.30.00	Material de Consumo				5.127,75	
3.3.90.30.07	gêneros de alimentação				5.127,75	
3.3.90.39.00	Outros Serviços de Terceiros (Pessoa Jurídica)				12.732,00	
3.3.90.39.10	locação de imóveis				12.510,00	
3.3.90.39.72	vale-transporte				222,00	
4.4.90.00.00	Aplicações Diretas	34.140,00	0,00	34.140,00	0,00	34.140,00
07001.22.661.02.000063	Qualificação e Preparação de Mão-de-Obra com Motivação à Cidadania.	52.320,00	0,00	52.320,00	4.799,00	47.521,00
3.3.50.00.00	Transferências a Instituições Privadas sem Fins Lucrativos	39.240,00	0,00	39.240,00	0,00	39.240,00
3.3.90.00.00	Aplicações Diretas	13.080,00	0,00	13.080,00	4.799,00	8.281,00

Esse documento foi assinado digitalmente por Edson Luiz Rosa, Valerio Tomazi
Para verificar a autenticidade acesse http://salavirtual.tce.sc.gov.br e informe o número do processo 1600211620 e o código E1475

Comparativo da Despesa Autorizada com a Realizada - Anexo 11

Município de TIJUCAS

Competência: 2015

Código	Títulos	Autorizada R$			Despesa Realizada	Diferenças
		Créd. Orçam. e Suplemen.	Créd. Esp. e Extraord.	Total		
3.3.90.39.00	Outros Serviços de Terceiros (Pessoa Jurídica)				4.799,00	
3.3.90.39.99	outros serviços de terceiros – pessoa jurídica				4.799,00	
07001.23	Comércio e Serviços	114.300,00	0,00	114.300,00	13.985,81	100.314,19
07001.23.695	Turismo	114.300,00	0,00	114.300,00	13.985,81	100.314,19
07001.23.695.02.000034	Promoçao do Turismo	54.500,00	0,00	54.500,00	13.925,81	40.574,19
3.3.90.00.00	Aplicações Diretas	27.250,00	0,00	27.250,00	11.113,17	16.136,83
3.3.90.30.00	Material de Consumo				4.270,35	
3.3.90.30.23	uniformes, tecidos e aviamentos				1.113,00	
3.3.90.30.41	material para utilização em gráfica				3.157,35	
3.3.90.33.00	Passagens e Despesas com Locomoção				535,06	
3.3.90.33.99	outras despesas com locomoção				535,06	
3.3.90.39.00	Outros Serviços de Terceiros (Pessoa Jurídica)				4.927,76	
3.3.90.39.43	serviços de energia elétrica				3.510,72	
3.3.90.39.58	serviços de telecomunicações				878,72	
3.3.90.39.90	serviços de publicidade legal				200,00	
3.3.90.39.99	outros serviços de terceiros – pessoa jurídica				338,32	
3.3.90.46.00	Auxílio Alimentação				1.380,00	
3.3.90.46.01	auxilio-alimentação em pecúnia				1.380,00	
4.4.90.00.00	Aplicações Diretas	27.250,00	0,00	27.250,00	2.812,64	24.437,36
4.4.90.39.00	Outros Serviços de Terceiros (Pessoa Jurídica)				2.812,64	
4.4.90.39.99	outros serviços de terceiros – pessoa jurídica				2.812,64	
07001.23.695.02.000076	CIDADE DIGITAL	59.800,00	0,00	59.800,00	60,00	59.740,00
3.3.90.00.00	Aplicações Diretas	27.100,00	0,00	27.100,00	60,00	27.040,00
3.3.90.39.00	Outros Serviços de Terceiros (Pessoa Jurídica)				60,00	
3.3.90.39.99	outros serviços de terceiros – pessoa jurídica				60,00	
4.4.90.00.00	Aplicações Diretas	32.700,00	0,00	32.700,00	0,00	32.700,00
22001	Divisão Financeira	2.074.780,00	0,00	2.074.780,00	1.847.080,47	227.699,53

Esse documento foi assinado digitalmente por Edson Luiz Rosa, Valerio Tomazi
Para verificar a autenticidade acesse http://salavirtual.tce.sc.gov.br e informe o número do processo 1600211620 e o código E1475

Comparativo da Despesa Autorizada com a Realizada - Anexo 11

Município de TIJUCAS

Competência: 2015

Código	Títulos	Autorizada R$			Despesa Realizada	Diferenças
		Créd. Orçam. e Suplemen.	Créd. Esp. e Extraord.	Total		
22001.04	Administração	2.074.780,00	0,00	2.074.780,00	1.847.080,47	227.699,53
22001.04.123	Administração Financeira	1.917.180,00	0,00	1.917.180,00	1.832.852,30	84.327,70
22001.04.123.02.000059	Manutenção e funcionamento da Secretaria de Finanças	1.917.180,00	0,00	1.917.180,00	1.832.852,30	84.327,70
3.1.90.00.00	Aplicações Diretas	1.249.000,00	0,00	1.249.000,00	1.236.703,92	12.296,08
3.1.90.04.00	Contratação por Tempo Determinado				183.566,48	
3.1.90.04.04	obrigações patronais				35.086,64	
3.1.90.04.99	outros serviços temporários				148.479,84	
3.1.90.11.00	Vencimentos e Vantagens Fixas (Pessoal Civil)				904.234,83	
3.1.90.11.01	vencimentos e salários				861.630,83	
3.1.90.11.33	gratificação por exercício de funções				1.792,52	
3.1.90.11.43	13º salário				40.811,48	
3.1.90.13.00	Obrigações Patronais				109.434,25	
3.1.90.13.02	contribuições previdenciárias – INSS				109.434,25	
3.1.90.16.00	Outras Despesas Variáveis (Pessoal Civil)				4.954,17	
3.1.90.16.44	serviços extraordinários				4.954,17	
3.1.90.94.00	Indenizações e Restituições Trabalhistas				34.514,19	
3.1.90.94.99	diversas indenizações e restituições trabalhistas				34.514,19	
3.1.91.00.00	Aplic Direta Decorrente de Oper entre Órgãos, Fundos e Entid Integ dos Orç Fiscal e da Seg. Social	131.890,00	0,00	131.890,00	75.445,16	56.444,84
3.1.91.13.00	Obrigações Patronais				75.445,16	
3.1.91.13.03	contribuição patronal para o regime próprio				75.445,16	
3.3.90.00.00	Aplicações Diretas	524.400,00	0,00	524.400,00	514.729,22	9.670,78
3.3.90.01.00	Aposentadorias, Reserva Remunerada e Reformas				100,00	
3.3.90.01.06	13º salário - pessoal civil				100,00	
3.3.90.14.00	Diárias Civil				3.120,00	
3.3.90.14.14	diárias no país – civil				3.120,00	
3.3.90.30.00	Material de Consumo				28.815,72	
3.3.90.30.01	combustíveis e lubrificantes automotivos				6.436,78	

Esse documento foi assinado digitalmente por Edson Luiz Rosa, Valerio Tomazi
Para verificar a autenticidade acesse http://salavirtual.tce.sc.gov.br e informe o número do processo 1600211620 e o código E1475

Comparativo da Despesa Autorizada com a Realizada - Anexo 11

Município de TIJUCAS

Competência: 2015

Código	Títulos	Autorizada R$			Despesa Realizada	Diferenças
		Créd. Orçam. e Suplemen.	Créd. Esp. e Extraord.	Total		
3.3.90.30.16	material de expediente				10.423,17	
3.3.90.30.17	material de processamento de dados				4.446,70	
3.3.90.30.22	material de limpeza e produção de higienização				6.533,38	
3.3.90.30.24	material para manutenção de bens imóveis				0,00	
3.3.90.30.26	material elétrico e eletrônico				55,15	
3.3.90.30.39	material para manutenção de veículos				920,54	
3.3.90.33.00	Passagens e Despesas com Locomoção				8.896,55	
3.3.90.33.99	outras despesas com locomoção				8.896,55	
3.3.90.36.00	Outros Serviços de Terceiros (Pessoa Física)				8.250,00	
3.3.90.36.99	outros serviços de terceiros – pessoa física				8.250,00	
3.3.90.39.00	Outros Serviços de Terceiros (Pessoa Jurídica)				450.711,31	
3.3.90.39.05	serviços técnicos profissionais				104.830,00	
3.3.90.39.08	manutenção de software				718,20	
3.3.90.39.11	locação de softwares				127.149,65	
3.3.90.39.19	manutenção e conservação de veículos				558,09	
3.3.90.39.43	serviços de energia elétrica				9.509,99	
3.3.90.39.63	serviços gráficos e editoriais				6.484,15	
3.3.90.39.72	vale-transporte				542,96	
3.3.90.39.81	serviços bancários				44.895,01	
3.3.90.39.83	serviços de cópias e reprodução de documentos				16.214,64	
3.3.90.39.90	serviços de publicidade legal				5.494,52	
3.3.90.39.99	outros serviços de terceiros – pessoa jurídica				132.792,79	
3.3.90.39.64	Telefonia Móvel				1.521,31	
3.3.90.46.00	Auxílio Alimentação				14.835,64	
3.3.90.46.01	auxilio-alimentação em pecúnia				14.835,64	
4.4.90.00.00	Aplicações Diretas	11.890,00	0,00	11.890,00	5.974,00	5.916,00
4.4.90.52.00	Equipamentos e Material Permanente				5.974,00	

Esse documento foi assinado digitalmente por Edson Luiz Rosa, Valerio Tomazi
Para verificar a autenticidade acesse http://salavirtual.tce.sc.gov.br e informe o número do processo 1600211620 e o código E1475

Comparativo da Despesa Autorizada com a Realizada - Anexo 11

Município de TIJUCAS

Competência: 2015

Código	Títulos	Autorizada R$			Despesa Realizada	Diferenças
		Créd. Orçam. e Suplemen.	Créd. Esp. e Extraord.	Total		
4.4.90.52.33	equipamentos para áudio, vídeo e foto				399,00	
4.4.90.52.35	equipamentos de processamento de dados				4.290,00	
4.4.90.52.42	mobiliário em geral				1.285,00	
22001.04.126	Tecnologia da Informatização	157.600,00	0,00	157.600,00	14.228,17	143.371,83
22001.04.126.02.000064	Modernização da Administração Tributária.	157.600,00	0,00	157.600,00	14.228,17	143.371,83
3.3.90.00.00	Aplicações Diretas	78.300,00	0,00	78.300,00	14.228,17	64.071,83
3.3.90.14.00	Diárias Civil				120,00	
3.3.90.14.14	diárias no país – civil				120,00	
3.3.90.30.00	Material de Consumo				3.850,00	
3.3.90.30.01	combustíveis e lubrificantes automotivos				3.850,00	
3.3.90.33.00	Passagens e Despesas com Locomoção				299,25	
3.3.90.33.99	outras despesas com locomoção				299,25	
3.3.90.39.00	Outros Serviços de Terceiros (Pessoa Jurídica)				9.958,92	
3.3.90.39.08	manutenção de software				233,49	
3.3.90.39.83	serviços de cópias e reprodução de documentos				1.031,19	
3.3.90.39.99	outros serviços de terceiros – pessoa jurídica				6.973,78	
3.3.90.39.64	Telefonia Móvel				1.720,46	
4.4.90.00.00	Aplicações Diretas	79.300,00	0,00	79.300,00	0,00	79.300,00
23001	Departamento de Cultura	1.129.920,00	0,00	1.129.920,00	1.039.632,62	90.287,38
23001.13	Cultura	1.129.920,00	0,00	1.129.920,00	1.039.632,62	90.287,38
23001.13.392	Difusão Cultural	1.129.920,00	0,00	1.129.920,00	1.039.632,62	90.287,38
23001.13.392.02.000065	Promoções, Comemoração e Apoio a Entidade	1.129.920,00	0,00	1.129.920,00	1.039.632,62	90.287,38
3.1.90.00.00	Aplicações Diretas	516.690,00	0,00	516.690,00	488.656,00	28.034,00
3.1.90.04.00	Contratação por Tempo Determinado				3.069,80	
3.1.90.04.99	outros serviços temporários				3.069,80	
3.1.90.11.00	Vencimentos e Vantagens Fixas (Pessoal Civil)				420.056,51	
3.1.90.11.01	vencimentos e salários				400.783,30	

Esse documento foi assinado digitalmente por Edson Luiz Rosa, Valerio Tomazi
Para verificar a autenticidade acesse http://salavirtual.tce.sc.gov.br e informe o número do processo 1600211620 e o código E1475

Comparativo da Despesa Autorizada com a Realizada - Anexo 11

Município de TIJUCAS

Competência: 2015

Código	Títulos	Autorizada R$			Despesa Realizada	Diferenças
		Créd. Orçam. e Suplemen.	Créd. Esp. e Extraord.	Total		
3.1.90.11.43	13º salário				19.273,21	
3.1.90.13.00	Obrigações Patronais				38.015,67	
3.1.90.13.02	contribuições previdenciárias – INSS				38.015,67	
3.1.90.16.00	Outras Despesas Variáveis (Pessoal Civil)				15.705,81	
3.1.90.16.44	serviços extraordinários				15.705,81	
3.1.90.94.00	Indenizações e Restituições Trabalhistas				11.808,21	
3.1.90.94.99	diversas indenizações e restituições trabalhistas				11.808,21	
3.3.50.00.00	Transferências a Instituições Privadas sem Fins Lucrativos	111.890,00	0,00	111.890,00	107.280,00	4.610,00
3.3.50.43.00	Subvenções Sociais				107.280,00	
3.3.50.43.99	outras subvenções sociais				107.280,00	
3.3.90.00.00	Aplicações Diretas	457.800,00	0,00	457.800,00	401.080,62	56.719,38
3.3.90.14.00	Diárias Civil				1.080,00	
3.3.90.14.14	diárias no país – civil				1.080,00	
3.3.90.30.00	Material de Consumo				77.537,19	
3.3.90.30.01	combustíveis e lubrificantes automotivos				3.322,02	
3.3.90.30.16	material de expediente				17.899,66	
3.3.90.30.22	material de limpeza e produção de higienização				32.018,60	
3.3.90.30.23	uniformes, tecidos e aviamentos				20.118,00	
3.3.90.30.24	material para manutenção de bens imóveis				1.270,00	
3.3.90.30.39	material para manutenção de veículos				125,00	
3.3.90.30.99	outros materiais de consumo				2.783,91	
3.3.90.31.00	Premiações Culturais, Artísticas, Científicas, Desportivas e Outras				1.480,00	
3.3.90.31.01	premiações culturais				1.480,00	
3.3.90.33.00	Passagens e Despesas com Locomoção				1.690,00	
3.3.90.33.99	outras despesas com locomoção				1.690,00	
3.3.90.36.00	Outros Serviços de Terceiros (Pessoa Física)				18.000,00	
3.3.90.36.99	outros serviços de terceiros – pessoa física				18.000,00	

Esse documento foi assinado digitalmente por Edson Luiz Rosa, Valerio Tomazi
Para verificar a autenticidade acesse http://salavirtual.tce.sc.gov.br e informe o número do processo 1600211620 e o código E1475

Comparativo da Despesa Autorizada com a Realizada - Anexo 11

Município de TIJUCAS

Competência: 2015

Código	Títulos	Autorizada R$			Despesa Realizada	Diferenças
		Créd. Orçam. e Suplemen.	Créd. Esp. e Extraord.	Total		
3.3.90.39.00	Outros Serviços de Terceiros (Pessoa Jurídica)				284.891,03	
3.3.90.39.01	assinatura de periódicos e anuidades				500,00	
3.3.90.39.16	manutenção e conservação de bens imóveis				37.786,86	
3.3.90.39.19	manutenção e conservação de veículos				535,00	
3.3.90.39.43	serviços de energia elétrica				12.052,37	
3.3.90.39.49	produções jornalísticas				10.000,00	
3.3.90.39.58	serviços de telecomunicações				3.904,07	
3.3.90.39.63	serviços gráficos e editoriais				34.834,00	
3.3.90.39.72	vale-transporte				9.502,90	
3.3.90.39.81	serviços bancários				21,13	
3.3.90.39.83	serviços de cópias e reprodução de documentos				850,43	
3.3.90.39.90	serviços de publicidade legal				2.600,00	
3.3.90.39.99	outros serviços de terceiros – pessoa jurídica				170.924,91	
3.3.90.39.64	Telefonia Móvel				1.379,36	
3.3.90.46.00	Auxílio Alimentação				16.402,40	
3.3.90.46.01	auxilio-alimentação em pecúnia				16.402,40	
4.4.90.00.00	Aplicações Diretas	43.540,00	0,00	43.540,00	42.616,00	924,00
4.4.90.52.00	Equipamentos e Material Permanente				42.616,00	
4.4.90.52.06	aparelhos e equipamentos de comunicação				609,00	
4.4.90.52.12	aparelhos e utensílios domésticos				810,00	
4.4.90.52.33	equipamentos para áudio, vídeo e foto				3.477,00	
4.4.90.52.48	veículos diversos				37.720,00	
23002	Departamento de Assuntos da Juventude	475.072,00	0,00	475.072,00	84.647,68	390.424,32
23002.04	Administração	475.072,00	0,00	475.072,00	84.647,68	390.424,32
23002.04.122	Administração Geral	475.072,00	0,00	475.072,00	84.647,68	390.424,32
23002.04.122.02.000066	Manutenção do Departamento de Assuntos da Juventude	475.072,00	0,00	475.072,00	84.647,68	390.424,32
3.3.90.00.00	Aplicações Diretas	447.822,00	0,00	447.822,00	80.797,68	367.024,32

Esse documento foi assinado digitalmente por Edson Luiz Rosa, Valerio Tomazi
Para verificar a autenticidade acesse http://salavirtual.tce.sc.gov.br e informe o número do processo 1600211620 e o código E1475

Comparativo da Despesa Autorizada com a Realizada - Anexo 11

Município de TIJUCAS

Competência: 2015

Código	Títulos	Autorizada R$			Despesa Realizada	Diferenças
		Créd. Orçam. e Suplemen.	Créd. Esp. e Extraord.	Total		
3.3.90.30.00	Material de Consumo				480,00	
3.3.90.30.99	outros materiais de consumo				480,00	
3.3.90.32.00	Material, Bens ou Serviço para Distribuição Gratuita				902,00	
3.3.90.32.03	gêneros alimentícios				902,00	
3.3.90.38.00	Arrendamento Mercantil				1.610,00	
3.3.90.38.03	veículos rodoviários				1.610,00	
3.3.90.39.00	Outros Serviços de Terceiros (Pessoa Jurídica)				77.805,68	
3.3.90.39.12	locação de máquinas e equipamentos				9.890,00	
3.3.90.39.16	manutenção e conservação de bens imóveis				6.422,00	
3.3.90.39.59	serviços de áudio, vídeo e foto				9.137,00	
3.3.90.39.90	serviços de publicidade legal				350,00	
3.3.90.39.99	outros serviços de terceiros – pessoa jurídica				52.006,68	
4.4.90.00.00	Aplicações Diretas	27.250,00	0,00	27.250,00	3.850,00	23.400,00
4.4.90.52.00	Equipamentos e Material Permanente				3.850,00	
4.4.90.52.35	equipamentos de processamento de dados				3.850,00	
23003	Departamento de Direitos Humanos	109.000,00	0,00	109.000,00	72.244,07	36.755,93
23003.04	Administração	109.000,00	0,00	109.000,00	72.244,07	36.755,93
23003.04.122	Administração Geral	109.000,00	0,00	109.000,00	72.244,07	36.755,93
23003.04.122.02.000067	Manutenção do Departamento de Direitos Humanos	109.000,00	0,00	109.000,00	72.244,07	36.755,93
3.3.90.00.00	Aplicações Diretas	81.750,00	0,00	81.750,00	72.244,07	9.505,93
3.3.90.30.00	Material de Consumo				1.561,82	
3.3.90.30.99	outros materiais de consumo				1.561,82	
3.3.90.36.00	Outros Serviços de Terceiros (Pessoa Física)				525,00	
3.3.90.36.99	outros serviços de terceiros – pessoa física				525,00	
3.3.90.39.00	Outros Serviços de Terceiros (Pessoa Jurídica)				70.157,25	
3.3.90.39.23	festividades e homenagens				7.995,25	
3.3.90.39.99	outros serviços de terceiros – pessoa jurídica				62.162,00	

Esse documento foi assinado digitalmente por Edson Luiz Rosa, Valerio Tomazi
Para verificar a autenticidade acesse http://salavirtual.tce.sc.gov.br e informe o número do processo 1600211620 e o código E1475

Comparativo da Despesa Autorizada com a Realizada - Anexo 11

Município de TIJUCAS

Competência: 2015

Código	Títulos	Autorizada R$			Despesa Realizada	Diferenças
		Créd. Orçam. e Suplemen.	Créd. Esp. e Extraord.	Total		
4.4.90.00.00	Aplicações Diretas	27.250,00	0,00	27.250,00	0,00	27.250,00
	Total da Unidade Gestora	88.815.553,02	4.000,00	88.819.553,02	64.993.771,56	23.825.781,46

Unidade Gestora: Instituto de Previdência Social dos Servidores Públicos de Tijucas

Código	Títulos	Autorizada R$			Despesa Realizada	Diferenças
		Créd. Orçam. e Suplemen.	Créd. Esp. e Extraord.	Total		
16001	INSTITUTO DE PREVIDENCIA SOCIAL DE TIJUCAS	8.881.820,00	0,00	8.881.820,00	4.177.447,81	4.704.372,19
16001.09	Previdência Social	4.194.820,00	0,00	4.194.820,00	4.177.447,81	17.372,19
16001.09.272	Previdência do Regime Estatutário	4.194.820,00	0,00	4.194.820,00	4.177.447,81	17.372,19
16001.09.272.02.000056	Manutenção e Funcionamento do IPP.	4.194.820,00	0,00	4.194.820,00	4.177.447,81	17.372,19
3.1.90.00.00	Aplicações Diretas	125.200,00	0,00	125.200,00	120.155,77	5.044,23
3.1.90.01.00	Aposentadorias, Reserva Remunerada e Reformas				0,00	
3.1.90.01.01	proventos - pessoal civil				0,00	
3.1.90.11.00	Vencimentos e Vantagens Fixas (Pessoal Civil)				120.155,77	
3.1.90.11.01	vencimentos e salários				118.935,85	
3.1.90.11.33	gratificação por exercício de funções				1.219,92	
3.3.90.00.00	Aplicações Diretas	4.064.730,00	0,00	4.064.730,00	4.054.645,54	10.084,46
3.3.90.01.00	Aposentadorias, Reserva Remunerada e Reformas				3.113.289,14	
3.3.90.01.01	proventos - pessoal civil				3.113.289,14	
3.3.90.03.00	Pensões				852.135,69	
3.3.90.03.01	civis				782.942,46	
3.3.90.03.03	13º salário - pensionista civil				69.193,23	
3.3.90.30.00	Material de Consumo				2.432,73	
3.3.90.30.16	material de expediente				1.513,62	
3.3.90.30.21	material de copa e cozinha				666,41	
3.3.90.30.25	material para manutenção de bens móveis				122,80	
3.3.90.30.26	material elétrico e eletrônico				69,90	
3.3.90.30.99	outros materiais de consumo				60,00	

Esse documento foi assinado digitalmente por Edson Luiz Rosa, Valerio Tomazi
Para verificar a autenticidade acesse http://salavirtual.tce.sc.gov.br e informe o número do processo 1600211620 e o código E1475

Comparativo da Despesa Autorizada com a Realizada - Anexo 11

Município de TIJUCAS

Competência: 2015

Código	Títulos	Autorizada R$			Despesa Realizada	Diferenças
		Créd. Orçam. e Suplemen.	Créd. Esp. e Extraord.	Total		
3.3.90.36.00	Outros Serviços de Terceiros (Pessoa Física)				11.790,00	
3.3.90.36.06	serviços técnicos profissionais				900,00	
3.3.90.36.15	locação de imóveis				9.995,00	
3.3.90.36.25	serviços de limpeza e conservação				825,00	
3.3.90.36.99	outros serviços de terceiros – pessoa física				70,00	
3.3.90.39.00	Outros Serviços de Terceiros (Pessoa Jurídica)				74.100,66	
3.3.90.39.05	serviços técnicos profissionais				43.296,81	
3.3.90.39.11	locação de softwares				12.853,32	
3.3.90.39.16	manutenção e conservação de bens imóveis				345,00	
3.3.90.39.43	serviços de energia elétrica				1.822,61	
3.3.90.39.47	serviços de comunicação em geral				6.024,17	
3.3.90.39.57	serviços de processamento de dados				79,80	
3.3.90.39.81	serviços bancários				210,40	
3.3.90.39.90	serviços de publicidade legal				259,60	
3.3.90.39.95	manutenção e conservação de equipamentos de processamento de dados				160,00	
3.3.90.39.99	outros serviços de terceiros – pessoa jurídica				9.048,95	
3.3.90.92.00	Despesas de Exercícios Anteriores				897,32	
3.3.90.92.01	aposentadorias e reformas				897,32	
4.4.90.00.00	Aplicações Diretas	4.890,00	0,00	4.890,00	2.646,50	2.243,50
4.4.90.52.00	Equipamentos e Material Permanente				2.646,50	
4.4.90.52.35	equipamentos de processamento de dados				1.246,50	
4.4.90.52.42	mobiliário em geral				1.400,00	
16001.99	Reserva Contingência	4.687.000,00	0,00	4.687.000,00	0,00	4.687.000,00
16001.99.999	Reserva Contingência	4.687.000,00	0,00	4.687.000,00	0,00	4.687.000,00
16001.99.999.09.000997	Reserva de Contingencia - Previserti	4.687.000,00	0,00	4.687.000,00	0,00	4.687.000,00
9.9.99.00.00	A Definir (ou Res.Contingência)	4.687.000,00	0,00	4.687.000,00	0,00	4.687.000,00
	Total da Unidade Gestora	8.881.820,00	0,00	8.881.820,00	4.177.447,81	4.704.372,19

Esse documento foi assinado digitalmente por Edson Luiz Rosa, Valerio Tomazi
Para verificar a autenticidade acesse http://salavirtual.tce.sc.gov.br e informe o número do processo 1600211620 e o código E1475

Comparativo da Despesa Autorizada com a Realizada - Anexo 11

Município de TIJUCAS

Competência: 2015

Unidade Gestora: Serviço Autônomo Municipal de Água e Esgoto de Tijucas

Código	Títulos	Autorizada R$			Despesa Realizada	Diferenças
		Créd. Orçam. e Suplemen.	Créd. Esp. e Extraord.	Total		
15001	SAMAE de Tijucas	5.406.200,09	0,00	5.406.200,09	3.368.979,63	2.037.220,46
15001.17	Saneamento	5.393.120,09	0,00	5.393.120,09	3.368.979,63	2.024.140,46
15001.17.512	Saneamento Básico Urbano	5.393.120,09	0,00	5.393.120,09	3.368.979,63	2.024.140,46
15001.17.512.01.000023	Ampliação e Modernização da Rede de Abastecimento de Água.	472.000,00	0,00	472.000,00	384.627,55	87.372,45
4.4.90.00.00	Aplicações Diretas	472.000,00	0,00	472.000,00	384.627,55	87.372,45
4.4.90.30.00	Material de Consumo				205.960,00	
4.4.90.30.51	materiais para conservação e manutenção de bens de uso comum do povo				205.960,00	
4.4.90.39.00	Outros Serviços de Terceiros (Pessoa Jurídica)				7.800,00	
4.4.90.39.05	serviços técnicos profissionais				7.800,00	
4.4.90.51.00	Obras e Instalações				89.918,91	
4.4.90.51.07	reforma				89.918,91	
4.4.90.52.00	Equipamentos e Material Permanente				74.028,64	
4.4.90.52.04	aparelhos de medição e orientação				74.028,64	
4.4.90.61.00	Aquisição de Imóveis				6.920,00	
4.4.90.61.02	glebas e fazendas				6.920,00	
15001.17.512.01.000024	Construção de Laboratório.	0,00	0,00	0,00	0,00	0,00
4.4.90.00.00	Aplicações Diretas	0,00	0,00	0,00	0,00	0,00
15001.17.512.01.000026	Construção da Rede de Esgoto Sanitário Municipal, e aquisicao de aparelhos laboratorio	32.690,00	0,00	32.690,00	0,00	32.690,00
4.4.90.00.00	Aplicações Diretas	32.690,00	0,00	32.690,00	0,00	32.690,00
15001.17.512.01.000030	Construção da Sede Própria do SAMAE	0,00	0,00	0,00	0,00	0,00
4.4.90.00.00	Aplicações Diretas	0,00	0,00	0,00	0,00	0,00
15001.17.512.02.000055	Manutenção e funcionamento da Rede de Abastecimento de Água.	3.318.830,09	0,00	3.318.830,09	2.984.352,08	334.478,01
3.1.90.00.00	Aplicações Diretas	1.136.370,00	0,00	1.136.370,00	1.025.920,62	110.449,38
3.1.90.01.00	Aposentadorias, Reserva Remunerada e Reformas				123,59	
3.1.90.01.01	proventos - pessoal civil				123,59	
3.1.90.11.00	Vencimentos e Vantagens Fixas (Pessoal Civil)				690.074,97	

Esse documento foi assinado digitalmente por Edson Luiz Rosa, Valerio Tomazi
Para verificar a autenticidade acesse http://salavirtual.tce.sc.gov.br e informe o número do processo 1600211620 e o código E1475

Comparativo da Despesa Autorizada com a Realizada - Anexo 11

Município de TIJUCAS

Competência: 2015

Código	Títulos	Autorizada R$			Despesa Realizada	Diferenças
		Créd. Orçam. e Suplemen.	Créd. Esp. e Extraord.	Total		
3.1.90.11.01	vencimentos e salários				624.655,17	
3.1.90.11.43	13º salário				65.419,80	
3.1.90.13.00	Obrigações Patronais				146.215,40	
3.1.90.13.02	contribuições previdenciárias – INSS				71.685,05	
3.1.90.13.03	contribuição patronal para o regime próprio				73.356,56	
3.1.90.13.99	outras obrigações patronais				1.173,79	
3.1.90.16.00	Outras Despesas Variáveis (Pessoal Civil)				145.835,90	
3.1.90.16.01	outras despesas variáveis – pessoal civil				144.585,42	
3.1.90.16.99	outras despesas variáveis – pessoal civil				1.250,48	
3.1.90.92.00	Despesas de Exercícios Anteriores				3.972,20	
3.1.90.92.16	outras despesas variáveis – pessoal civil				152,97	
3.1.90.92.93	indenizações e restituições				3.819,23	
3.1.90.94.00	Indenizações e Restituições Trabalhistas				39.698,56	
3.1.90.94.01	indenizações e restituições trabalhistas - ativo civil				39.698,56	
3.1.91.00.00	Aplic Direta Decorrente de Oper entre Órgãos, Fundos e Entid Integ dos Orç Fiscal e da Seg. Social	65.400,00	0,00	65.400,00	0,00	65.400,00
3.3.50.00.00	Transferências a Instituições Privadas sem Fins Lucrativos	13.080,00	0,00	13.080,00	3.698,52	9.381,48
3.3.50.43.00	Subvenções Sociais				3.698,52	
3.3.50.43.99	outras subvenções sociais				3.698,52	
3.3.90.00.00	Aplicações Diretas	1.826.980,09	0,00	1.826.980,09	1.818.708,19	8.271,90
3.3.90.01.00	Aposentadorias, Reserva Remunerada e Reformas				49.574,20	
3.3.90.01.01	proventos - pessoal civil				49.574,20	
3.3.90.30.00	Material de Consumo				671.473,45	
3.3.90.30.01	combustíveis e lubrificantes automotivos				40.946,19	
3.3.90.30.09	material farmacológico				47,50	
3.3.90.30.11	material químico				145.642,44	
3.3.90.30.15	material para festividades e homenagens				688,00	
3.3.90.30.16	material de expediente				23.155,86	

Esse documento foi assinado digitalmente por Edson Luiz Rosa, Valerio Tomazi
Para verificar a autenticidade acesse http://salavirtual.tce.sc.gov.br e informe o número do processo 1600211620 e o código E1475

Comparativo da Despesa Autorizada com a Realizada - Anexo 11

Município de TIJUCAS

Competência: 2015

Código	Títulos	Autorizada R$			Despesa Realizada	Diferenças
		Créd. Orçam. e Suplemen.	Créd. Esp. e Extraord.	Total		
3.3.90.30.17	material de processamento de dados				28.023,80	
3.3.90.30.19	material de acondicionamento e embalagem				8,00	
3.3.90.30.21	material de copa e cozinha				8.574,29	
3.3.90.30.24	material para manutenção de bens imóveis				1.450,00	
3.3.90.30.25	material para manutenção de bens móveis				80,03	
3.3.90.30.26	material elétrico e eletrônico				975,86	
3.3.90.30.28	material de proteção e segurança				969,00	
3.3.90.30.30	material para comunicações				149,00	
3.3.90.30.31	sementes, mudas de plantas e insumos				290,00	
3.3.90.30.35	material laboratorial				1.921,30	
3.3.90.30.39	material para manutenção de veículos				59.602,84	
3.3.90.30.42	ferramentas				237,50	
3.3.90.30.47	aquisição de softwares de base				300,30	
3.3.90.30.50	bandeiras, flâmulas e insígnias				720,00	
3.3.90.30.51	materiais para conservação e manutenção de bens de uso comum do povo				354.053,18	
3.3.90.30.99	outros materiais de consumo				3.638,36	
3.3.90.33.00	Passagens e Despesas com Locomoção				4.146,24	
3.3.90.33.01	passagens para o país				1.258,16	
3.3.90.33.99	outras despesas com locomoção				2.888,08	
3.3.90.35.00	Serviços de Consultoria				219.300,00	
3.3.90.35.01	assessoria e consultoria técnica ou jurídica				219.300,00	
3.3.90.36.00	Outros Serviços de Terceiros (Pessoa Física)				55.564,80	
3.3.90.36.06	serviços técnicos profissionais				7.920,00	
3.3.90.36.15	locação de imóveis				40.829,40	
3.3.90.36.18	manutenção e conservação de equipamentos				3.225,00	
3.3.90.36.23	fornecimento de alimentação				2.690,40	
3.3.90.36.27	serviços de comunicação em geral				0,00	

Esse documento foi assinado digitalmente por Edson Luiz Rosa, Valerio Tomazi
Para verificar a autenticidade acesse http://salavirtual.tce.sc.gov.br e informe o número do processo 1600211620 e o código E1475

Comparativo da Despesa Autorizada com a Realizada - Anexo 11

Município de TIJUCAS

Competência: 2015

Código	Títulos	Autorizada R$			Despesa Realizada	Diferenças
		Créd. Orçam. e Suplemen.	Créd. Esp. e Extraord.	Total		
3.3.90.36.99	outros serviços de terceiros – pessoa física				900,00	
3.3.90.39.00	Outros Serviços de Terceiros (Pessoa Jurídica)				724.512,64	
3.3.90.39.01	assinatura de periódicos e anuidades				1.713,00	
3.3.90.39.05	serviços técnicos profissionais				55.256,70	
3.3.90.39.08	manutenção de software				450,00	
3.3.90.39.11	locação de softwares				29.703,16	
3.3.90.39.14	locação de bens móveis e outras naturezas intangíveis				75,00	
3.3.90.39.16	manutenção e conservação de bens imóveis				26.802,34	
3.3.90.39.17	manutenção e conservação de máquinas e equipamentos				3.978,39	
3.3.90.39.19	manutenção e conservação de veículos				21.691,51	
3.3.90.39.24	serviços de confecção, manutenção e instalação de sinalização visual e afins				10.370,00	
3.3.90.39.37	juros				3.553,40	
3.3.90.39.41	fornecimento de alimentação				2.483,85	
3.3.90.39.43	serviços de energia elétrica				190.159,56	
3.3.90.39.44	serviços de água e esgoto				924,00	
3.3.90.39.47	serviços de comunicação em geral				10.989,83	
3.3.90.39.48	serviços de seleção e treinamento				3.944,00	
3.3.90.39.51	serviços de análises e pesquisas científicas				53.832,48	
3.3.90.39.57	serviços de processamento de dados				31.173,15	
3.3.90.39.58	serviços de telecomunicações				14.177,09	
3.3.90.39.59	serviços de áudio, vídeo e foto				1.176,00	
3.3.90.39.63	serviços gráficos e editoriais				6.050,70	
3.3.90.39.69	seguros em geral				15.726,44	
3.3.90.39.72	vale-transporte				9.168,66	
3.3.90.39.79	serviços de apoio administrativo, técnico e operacional				7.980,00	
3.3.90.39.81	serviços bancários				98.048,98	
3.3.90.39.83	serviços de cópias e reprodução de documentos				443,00	

Esse documento foi assinado digitalmente por Edson Luiz Rosa, Valerio Tomazi
Para verificar a autenticidade acesse http://salavirtual.tce.sc.gov.br e informe o número do processo 1600211620 e o código E1475

Comparativo da Despesa Autorizada com a Realizada - Anexo 11

Município de TIJUCAS

Competência: 2015

Código	Títulos	Autorizada R$			Despesa Realizada	Diferenças
		Créd. Orçam. e Suplemen.	Créd. Esp. e Extraord.	Total		
3.3.90.39.88	serviços de publicidade e propaganda				42.644,15	
3.3.90.39.90	serviços de publicidade legal				13.729,00	
3.3.90.39.95	manutenção e conservação de equipamentos de processamento de dados				2.915,96	
3.3.90.39.97	despesas de teleprocessamento				171,60	
3.3.90.39.99	outros serviços de terceiros – pessoa jurídica				63.079,29	
3.3.90.39.64	Telefonia Móvel				2.101,40	
3.3.90.46.00	Auxílio Alimentação				27.904,07	
3.3.90.46.01	auxilio-alimentação em pecúnia				27.904,07	
3.3.90.47.00	Obrigações Tributárias e Contributivas				66.232,79	
3.3.90.47.05	imposto sobre a propriedade de veículos automotores - IPVA				3.899,05	
3.3.90.47.10	taxas				263,05	
3.3.90.47.12	contribuição para o PIS/PASEP				62.070,69	
4.4.90.00.00	Aplicações Diretas	277.000,00	0,00	277.000,00	136.024,75	140.975,25
4.4.90.37.00	Locação de Mão-de-Obra				23.060,42	
4.4.90.37.04	manutenção e conservação de bens imóveis				23.060,42	
4.4.90.39.00	Outros Serviços de Terceiros (Pessoa Jurídica)				23.037,55	
4.4.90.39.05	serviços técnicos profissionais				14.500,00	
4.4.90.39.81	serviços bancários				8.537,55	
4.4.90.52.00	Equipamentos e Material Permanente				89.926,78	
4.4.90.52.04	aparelhos de medição e orientação				11.668,78	
4.4.90.52.33	equipamentos para áudio, vídeo e foto				999,00	
4.4.90.52.35	equipamentos de processamento de dados				20.524,00	
4.4.90.52.40	máquinas e equipamentos agrícolas e rodoviários				1.550,00	
4.4.90.52.52	veículos de tração mecânica				55.185,00	
15001.17.512.02.000057	Manuntenção e Funcionamento da Rede de Esgoto Sanitário	1.569.600,00	0,00	1.569.600,00	0,00	1.569.600,00
3.3.90.00.00	Aplicações Diretas	1.046.400,00	0,00	1.046.400,00	0,00	1.046.400,00
3.3.90.30.00	Material de Consumo				0,00	

Esse documento foi assinado digitalmente por Edson Luiz Rosa, Valerio Tomazi
Para verificar a autenticidade acesse http://salavirtual.tce.sc.gov.br e informe o número do processo 1600211620 e o código E1475

Comparativo da Despesa Autorizada com a Realizada - Anexo 11

Município de TIJUCAS

Competência: 2015

Código	Títulos	Autorizada R$			Despesa Realizada	Diferenças
		Créd. Orçam. e Suplemen.	Créd. Esp. e Extraord.	Total		
3.3.90.30.16	material de expediente				0,00	
4.4.90.00.00	Aplicações Diretas	523.200,00	0,00	523.200,00	0,00	523.200,00
15001.99	Reserva Contingência	13.080,00	0,00	13.080,00	0,00	13.080,00
15001.99.999	Reserva Contingência	13.080,00	0,00	13.080,00	0,00	13.080,00
15001.99.999.09.000998	Reserva de Contingencia - Samae	13.080,00	0,00	13.080,00	0,00	13.080,00
9.9.99.00.00	A Definir (ou Res.Contingência)	13.080,00	0,00	13.080,00	0,00	13.080,00
	Total da Unidade Gestora	5.406.200,09	0,00	5.406.200,09	3.368.979,63	2.037.220,46

Unidade Gestora: Fundação Cultural Tradição de Tijucas

Código	Títulos	Autorizada R$			Despesa Realizada	Diferenças
		Créd. Orçam. e Suplemen.	Créd. Esp. e Extraord.	Total		
21001	Fundação Cultural Tradição de Tijucas	325.720,00	75.400,00	401.120,00	86.443,93	314.676,07
21001.13	Cultura	325.720,00	75.400,00	401.120,00	86.443,93	314.676,07
21001.13.392	Difusão Cultural	325.720,00	75.400,00	401.120,00	86.443,93	314.676,07
21001.13.392.02.000044	Promoções, Comemorações e Apoio a Entidades.	138.430,00	0,00	138.430,00	5.000,00	133.430,00
3.3.90.00.00	Aplicações Diretas	6.540,00	0,00	6.540,00	5.000,00	1.540,00
3.3.90.48.00	Outros Auxílios Financeiros a Pessoas Físicas				5.000,00	
3.3.90.48.01	auxilio financeiro a pessoas físicas				5.000,00	
4.4.90.00.00	Aplicações Diretas	131.890,00	0,00	131.890,00	0,00	131.890,00
21001.13.392.02.000062	Preservação do Patrimônio Histórico do Município	187.290,00	75.400,00	262.690,00	81.443,93	181.246,07
3.1.90.00.00	Aplicações Diretas	0,00	65.400,00	65.400,00	30.900,49	34.499,51
3.1.90.11.00	Vencimentos e Vantagens Fixas (Pessoal Civil)				30.900,49	
3.1.90.11.01	vencimentos e salários				30.900,49	
3.1.91.00.00	Aplic Direta Decorrente de Oper entre Órgãos, Fundos e Entid Integ dos Orç Fiscal e da Seg. Social	0,00	10.000,00	10.000,00	3.396,60	6.603,40
3.1.91.13.00	Obrigações Patronais				3.396,60	
3.1.91.13.03	contribuição patronal para o regime próprio				3.396,60	
3.3.90.00.00	Aplicações Diretas	55.400,00	0,00	55.400,00	47.146,84	8.253,16

Esse documento foi assinado digitalmente por Edson Luiz Rosa, Valerio Tomazi
Para verificar a autenticidade acesse http://salavirtual.tce.sc.gov.br e informe o número do processo 1600211620 e o código E1475

Comparativo da Despesa Autorizada com a Realizada - Anexo 11

Município de TIJUCAS

Competência: 2015

Código	Títulos	Autorizada R$			Despesa Realizada	Diferenças
		Créd. Orçam. e Suplemen.	Créd. Esp. e Extraord.	Total		
3.3.90.30.00	Material de Consumo				28.960,00	
3.3.90.30.07	gêneros de alimentação				28.960,00	
3.3.90.33.00	Passagens e Despesas com Locomoção				100,00	
3.3.90.33.99	outras despesas com locomoção				100,00	
3.3.90.39.00	Outros Serviços de Terceiros (Pessoa Jurídica)				18.086,84	
3.3.90.39.11	locação de softwares				4.540,68	
3.3.90.39.43	serviços de energia elétrica				5.887,19	
3.3.90.39.58	serviços de telecomunicações				5.200,52	
3.3.90.39.63	serviços gráficos e editoriais				520,00	
3.3.90.39.81	serviços bancários				85,85	
3.3.90.39.97	despesas de teleprocessamento				1.647,60	
3.3.90.39.99	outros serviços de terceiros – pessoa jurídica				205,00	
4.4.90.00.00	Aplicações Diretas	131.890,00	0,00	131.890,00	0,00	131.890,00
	Total da Unidade Gestora	325.720,00	75.400,00	401.120,00	86.443,93	314.676,07

Unidade Gestora: Fundação Municipal de Esportes de Tijucas

Código	Títulos	Autorizada R$			Despesa Realizada	Diferenças
		Créd. Orçam. e Suplemen.	Créd. Esp. e Extraord.	Total		
14001	Fundação Municipal de Esportes de Tijucas	1.667.174,00	0,00	1.667.174,00	1.332.023,90	335.150,10
14001.27	Desporto e Lazer	1.667.174,00	0,00	1.667.174,00	1.332.023,90	335.150,10
14001.27.812	Desporto Comunitário	1.667.174,00	0,00	1.667.174,00	1.332.023,90	335.150,10
14001.27.812.01.000028	Construção de Estádio Municipal, Quadra Poliesportiva e uma Arena Multiuso.	395.670,00	0,00	395.670,00	79.236,45	316.433,55
4.4.90.00.00	Aplicações Diretas	395.670,00	0,00	395.670,00	79.236,45	316.433,55
4.4.90.51.00	Obras e Instalações				79.236,45	
4.4.90.51.98	obras contratadas				79.236,45	
14001.27.812.02.000042	Apoio ao Desporto e ao Lazer nas Comunidades.	1.271.504,00	0,00	1.271.504,00	1.252.787,45	18.716,55
3.1.90.00.00	Aplicações Diretas	645.900,00	0,00	645.900,00	635.731,50	10.168,50

Esse documento foi assinado digitalmente por Edson Luiz Rosa, Valerio Tomazi
Para verificar a autenticidade acesse http://salavirtual.tce.sc.gov.br e informe o número do processo 1600211620 e o código E1475

Comparativo da Despesa Autorizada com a Realizada - Anexo 11

Município de TIJUCAS

Competência: 2015

Código	Títulos	Autorizada R$			Despesa Realizada	Diferenças
		Créd. Orçam. e Suplemen.	Créd. Esp. e Extraord.	Total		
3.1.90.01.00	Aposentadorias, Reserva Remunerada e Reformas				17.514,42	
3.1.90.01.06	13º salário - pessoal civil				17.514,42	
3.1.90.04.00	Contratação por Tempo Determinado				64.962,67	
3.1.90.04.04	obrigações patronais				27.355,37	
3.1.90.04.99	outros serviços temporários				37.607,30	
3.1.90.11.00	Vencimentos e Vantagens Fixas (Pessoal Civil)				421.988,29	
3.1.90.11.01	vencimentos e salários				404.187,14	
3.1.90.11.43	13º salário				17.801,15	
3.1.90.13.00	Obrigações Patronais				78.597,87	
3.1.90.13.03	contribuição patronal para o regime próprio				78.597,87	
3.1.90.16.00	Outras Despesas Variáveis (Pessoal Civil)				16.641,37	
3.1.90.16.01	outras despesas variáveis – pessoal civil				14.022,78	
3.1.90.16.99	outras despesas variáveis – pessoal civil				2.618,59	
3.1.90.94.00	Indenizações e Restituições Trabalhistas				36.026,88	
3.1.90.94.01	indenizações e restituições trabalhistas - ativo civil				36.026,88	
3.1.91.00.00	Aplic Direta Decorrente de Oper entre Órgãos, Fundos e Entid Integ dos Orç Fiscal e da Seg. Social	6.424,00	0,00	6.424,00	4.478,55	1.945,45
3.1.91.13.00	Obrigações Patronais				4.478,55	
3.1.91.13.03	contribuição patronal para o regime próprio				4.478,55	
3.3.50.00.00	Transferências a Instituições Privadas sem Fins Lucrativos	5.580,00	0,00	5.580,00	0,00	5.580,00
3.3.90.00.00	Aplicações Diretas	613.600,00	0,00	613.600,00	612.577,40	1.022,60
3.3.90.30.00	Material de Consumo				166.122,75	
3.3.90.30.01	combustíveis e lubrificantes automotivos				7.734,00	
3.3.90.30.07	gêneros de alimentação				5.378,87	
3.3.90.30.14	material educativo e esportivo				61.253,80	
3.3.90.30.16	material de expediente				2.024,10	
3.3.90.30.17	material de processamento de dados				540,00	
3.3.90.30.21	material de copa e cozinha				1.426,15	

Esse documento foi assinado digitalmente por Edson Luiz Rosa, Valerio Tomazi
Para verificar a autenticidade acesse http://salavirtual.tce.sc.gov.br e informe o número do processo 1600211620 e o código E1475

Comparativo da Despesa Autorizada com a Realizada - Anexo 11

Município de TIJUCAS

Competência: 2015

Código	Títulos	Autorizada R$			Despesa Realizada	Diferenças
		Créd. Orçam. e Suplemen.	Créd. Esp. e Extraord.	Total		
3.3.90.30.22	material de limpeza e produção de higienização				4.105,69	
3.3.90.30.23	uniformes, tecidos e aviamentos				21.358,00	
3.3.90.30.24	material para manutenção de bens imóveis				2.484,78	
3.3.90.30.31	sementes, mudas de plantas e insumos				2.185,00	
3.3.90.30.39	material para manutenção de veículos				10.709,72	
3.3.90.30.41	material para utilização em gráfica				1.635,00	
3.3.90.30.99	outros materiais de consumo				45.287,64	
3.3.90.31.00	Premiações Culturais, Artísticas, Científicas, Desportivas e Outras				56.092,00	
3.3.90.31.04	premiações desportivas				56.092,00	
3.3.90.33.00	Passagens e Despesas com Locomoção				26.802,00	
3.3.90.33.99	outras despesas com locomoção				26.802,00	
3.3.90.36.00	Outros Serviços de Terceiros (Pessoa Física)				14.600,00	
3.3.90.36.06	serviços técnicos profissionais				4.000,00	
3.3.90.36.99	outros serviços de terceiros – pessoa física				10.600,00	
3.3.90.39.00	Outros Serviços de Terceiros (Pessoa Jurídica)				346.273,65	
3.3.90.39.01	assinatura de periódicos e anuidades				500,00	
3.3.90.39.11	locação de softwares				4.635,85	
3.3.90.39.12	locação de máquinas e equipamentos				1.911,58	
3.3.90.39.19	manutenção e conservação de veículos				1.065,00	
3.3.90.39.20	manutenção e conservação de bens móveis de outras naturezas				800,00	
3.3.90.39.23	festividades e homenagens				5.400,00	
3.3.90.39.43	serviços de energia elétrica				40.657,40	
3.3.90.39.47	serviços de comunicação em geral				11.593,87	
3.3.90.39.59	serviços de áudio, vídeo e foto				6.200,00	
3.3.90.39.81	serviços bancários				570,60	
3.3.90.39.88	serviços de publicidade e propaganda				2.500,00	
3.3.90.39.90	serviços de publicidade legal				5.769,00	

Esse documento foi assinado digitalmente por Edson Luiz Rosa, Valerio Tomazi
Para verificar a autenticidade acesse http://salavirtual.tce.sc.gov.br e informe o número do processo 1600211620 e o código E1475

Comparativo da Despesa Autorizada com a Realizada - Anexo 11

Município de TIJUCAS

Competência: 2015

Código	Títulos	Autorizada R$			Despesa Realizada	Diferenças
		Créd. Orçam. e Suplemen.	Créd. Esp. e Extraord.	Total		
3.3.90.39.99	outros serviços de terceiros – pessoa jurídica				264.476,51	
3.3.90.39.64	Telefonia Móvel				193,84	
3.3.90.46.00	Auxílio Alimentação				2.687,00	
3.3.90.46.01	auxilio-alimentação em pecúnia				2.687,00	
4.4.90.00.00	Aplicações Diretas	0,00	0,00	0,00	0,00	0,00
	Total da Unidade Gestora	1.667.174,00	0,00	1.667.174,00	1.332.023,90	335.150,10

Unidade Gestora: Fundo Municipal da Criança e Adolescente de Tijucas

Código	Títulos	Autorizada R$			Despesa Realizada	Diferenças
		Créd. Orçam. e Suplemen.	Créd. Esp. e Extraord.	Total		
20001	Fundo Munic. dos Dtos. da Criança e do Adolescente	123.710,00	360.000,00	483.710,00	150.967,36	332.742,64
20001.08	Assistência Social	123.710,00	360.000,00	483.710,00	150.967,36	332.742,64
20001.08.243	Assistência à Criança e ao Adolescente	123.710,00	360.000,00	483.710,00	150.967,36	332.742,64
20001.08.243.02.000039	Atendimento à Criança e ao Adolescente.	123.710,00	360.000,00	483.710,00	150.967,36	332.742,64
3.3.50.00.00	Transferências a Instituições Privadas sem Fins Lucrativos	0,00	360.000,00	360.000,00	141.688,86	218.311,14
3.3.50.43.00	Subvenções Sociais				141.688,86	
3.3.50.43.99	outras subvenções sociais				141.688,86	
3.3.90.00.00	Aplicações Diretas	109.540,00	0,00	109.540,00	9.278,50	100.261,50
3.3.90.33.00	Passagens e Despesas com Locomoção				3.738,50	
3.3.90.33.99	outras despesas com locomoção				3.738,50	
3.3.90.36.00	Outros Serviços de Terceiros (Pessoa Física)				4.900,00	
3.3.90.36.99	outros serviços de terceiros – pessoa física				4.900,00	
3.3.90.39.00	Outros Serviços de Terceiros (Pessoa Jurídica)				640,00	
3.3.90.39.99	outros serviços de terceiros – pessoa jurídica				640,00	
4.4.90.00.00	Aplicações Diretas	14.170,00	0,00	14.170,00	0,00	14.170,00
	Total da Unidade Gestora	123.710,00	360.000,00	483.710,00	150.967,36	332.742,64

Esse documento foi assinado digitalmente por Edson Luiz Rosa, Valerio Tomazi
Para verificar a autenticidade acesse http://salavirtual.tce.sc.gov.br e informe o número do processo 1600211620 e o código E1475

Comparativo da Despesa Autorizada com a Realizada - Anexo 11

Município de TIJUCAS

Competência: 2015

Código	Títulos	Autorizada R$			Despesa Realizada	Diferenças
		Créd. Orçam. e Suplemen.	Créd. Esp. e Extraord.	Total		
13001	Fundo Mun. de Assistência Social de Tijucas	3.030.531,81	0,00	3.030.531,81	2.381.064,39	649.467,42
13001.08	Assistência Social	3.030.531,81	0,00	3.030.531,81	2.381.064,39	649.467,42
13001.08.241	Assistência ao Idoso	148.785,00	0,00	148.785,00	134.740,99	14.044,01
13001.08.241.02.000051	Atenção e Atendimento ao Idoso e Apoio às Entidades	148.785,00	0,00	148.785,00	134.740,99	14.044,01
3.3.50.00.00	Transferências a Instituições Privadas sem Fins Lucrativos	119.900,00	0,00	119.900,00	107.532,00	12.368,00
3.3.50.43.00	Subvenções Sociais				107.532,00	
3.3.50.43.99	outras subvenções sociais				107.532,00	
3.3.90.00.00	Aplicações Diretas	27.250,00	0,00	27.250,00	27.208,99	41,01
3.3.90.14.00	Diárias Civil				360,00	
3.3.90.14.14	diárias no país – civil				360,00	
3.3.90.30.00	Material de Consumo				9.216,48	
3.3.90.30.01	combustíveis e lubrificantes automotivos				1.630,00	
3.3.90.30.07	gêneros de alimentação				7.586,48	
3.3.90.36.00	Outros Serviços de Terceiros (Pessoa Física)				8.610,00	
3.3.90.36.06	serviços técnicos profissionais				1.550,00	
3.3.90.36.15	locação de imóveis				1.100,00	
3.3.90.36.99	outros serviços de terceiros – pessoa física				5.960,00	
3.3.90.39.00	Outros Serviços de Terceiros (Pessoa Jurídica)				7.179,83	
3.3.90.39.58	serviços de telecomunicações				851,25	
3.3.90.39.90	serviços de publicidade legal				200,00	
3.3.90.39.99	outros serviços de terceiros – pessoa jurídica				6.128,58	
3.3.90.46.00	Auxílio Alimentação				1.842,68	
3.3.90.46.01	auxilio-alimentação em pecúnia				1.842,68	
4.4.90.00.00	Aplicações Diretas	1.635,00	0,00	1.635,00	0,00	1.635,00
13001.08.242	Assistência ao Portador de Deficiência	65.400,00	0,00	65.400,00	39.235,81	26.164,19
13001.08.242.02.000049	Assistência as pessoas com necessidades especiais e Apoio a Entidade - APAE	65.400,00	0,00	65.400,00	39.235,81	26.164,19
3.3.50.00.00	Transferências a Instituições Privadas sem Fins Lucrativos	45.780,00	0,00	45.780,00	19.620,24	26.159,76

Esse documento foi assinado digitalmente por Edson Luiz Rosa, Valerio Tomazi
Para verificar a autenticidade acesse http://salavirtual.tce.sc.gov.br e informe o número do processo 1600211620 e o código E1475

Comparativo da Despesa Autorizada com a Realizada - Anexo 11

Município de TIJUCAS

Competência: 2015

Código	Títulos	Autorizada R$			Despesa Realizada	Diferenças
		Créd. Orçam. e Suplemen.	Créd. Esp. e Extraord.	Total		
3.3.50.43.00	Subvenções Sociais				19.620,24	
3.3.50.43.99	outras subvenções sociais				19.620,24	
3.3.90.00.00	Aplicações Diretas	19.620,00	0,00	19.620,00	19.615,57	4,43
3.3.90.30.00	Material de Consumo				3.048,28	
3.3.90.30.07	gêneros de alimentação				731,44	
3.3.90.30.09	material farmacológico				1.511,27	
3.3.90.30.22	material de limpeza e produção de higienização				526,62	
3.3.90.30.24	material para manutenção de bens imóveis				278,95	
3.3.90.33.00	Passagens e Despesas com Locomoção				100,00	
3.3.90.33.99	outras despesas com locomoção				100,00	
3.3.90.39.00	Outros Serviços de Terceiros (Pessoa Jurídica)				16.467,29	
3.3.90.39.19	manutenção e conservação de veículos				150,00	
3.3.90.39.43	serviços de energia elétrica				597,91	
3.3.90.39.53	serviços de assistência social				1.160,00	
3.3.90.39.57	serviços de processamento de dados				1.600,00	
3.3.90.39.58	serviços de telecomunicações				1.352,30	
3.3.90.39.72	vale-transporte				526,24	
3.3.90.39.81	serviços bancários				39,25	
3.3.90.39.90	serviços de publicidade legal				1.200,00	
3.3.90.39.97	despesas de teleprocessamento				99,90	
3.3.90.39.99	outros serviços de terceiros – pessoa jurídica				9.741,69	
13001.08.243	Assistência à Criança e ao Adolescente	2.549.296,81	0,00	2.549.296,81	1.941.700,80	607.596,01
13001.08.243.02.000048	Apoio às Entidades Assitenciais e Assisência ao Menor.	2.549.296,81	0,00	2.549.296,81	1.941.700,80	607.596,01
3.1.90.00.00	Aplicações Diretas	1.172.440,00	0,00	1.172.440,00	1.102.274,77	70.165,23
3.1.90.04.00	Contratação por Tempo Determinado				636.083,83	
3.1.90.04.04	obrigações patronais				121.902,84	
3.1.90.04.99	outros serviços temporários				514.180,99	

Esse documento foi assinado digitalmente por Edson Luiz Rosa, Valerio Tomazi
Para verificar a autenticidade acesse http://salavirtual.tce.sc.gov.br e informe o número do processo 1600211620 e o código E1475

Comparativo da Despesa Autorizada com a Realizada - Anexo 11

Município de TIJUCAS

Competência: 2015

Código	Títulos	Autorizada R$			Despesa Realizada	Diferenças
		Créd. Orçam. e Suplemen.	Créd. Esp. e Extraord.	Total		
3.1.90.05.00	Outros Benefícios Previdenciários				209,60	
3.1.90.05.70	Salário-família - ativo pessoal civil				209,60	
3.1.90.11.00	Vencimentos e Vantagens Fixas (Pessoal Civil)				352.665,72	
3.1.90.11.01	vencimentos e salários				287.057,08	
3.1.90.11.43	13º salário				65.608,64	
3.1.90.13.00	Obrigações Patronais				6.835,25	
3.1.90.13.01	FGTS				6.835,25	
3.1.90.16.00	Outras Despesas Variáveis (Pessoal Civil)				97.217,58	
3.1.90.16.99	outras despesas variáveis – pessoal civil				97.217,58	
3.1.90.94.00	Indenizações e Restituições Trabalhistas				9.262,79	
3.1.90.94.99	diversas indenizações e restituições trabalhistas				9.262,79	
3.1.91.00.00	Aplic Direta Decorrente de Oper entre Órgãos, Fundos e Entid Integ dos Orç Fiscal e da Seg. Social	69.620,00	0,00	69.620,00	56.947,04	12.672,96
3.1.91.13.00	Obrigações Patronais				56.947,04	
3.1.91.13.03	contribuição patronal para o regime próprio				56.947,04	
3.3.50.00.00	Transferências a Instituições Privadas sem Fins Lucrativos	0,00	0,00	0,00	0,00	0,00
3.3.90.00.00	Aplicações Diretas	984.676,81	0,00	984.676,81	733.979,49	250.697,32
3.3.90.14.00	Diárias Civil				900,00	
3.3.90.14.14	diárias no país – civil				900,00	
3.3.90.30.00	Material de Consumo				215.811,02	
3.3.90.30.01	combustíveis e lubrificantes automotivos				9.792,04	
3.3.90.30.07	gêneros de alimentação				52.223,99	
3.3.90.30.09	material farmacológico				2.379,90	
3.3.90.30.14	material educativo e esportivo				1.271,00	
3.3.90.30.16	material de expediente				28.321,03	
3.3.90.30.17	material de processamento de dados				4.290,80	
3.3.90.30.22	material de limpeza e produção de higienização				74.657,38	
3.3.90.30.23	uniformes, tecidos e aviamentos				26.193,15	

Esse documento foi assinado digitalmente por Edson Luiz Rosa, Valerio Tomazi
Para verificar a autenticidade acesse http://salavirtual.tce.sc.gov.br e informe o número do processo 1600211620 e o código E1475

Comparativo da Despesa Autorizada com a Realizada - Anexo 11

Município de TIJUCAS

Competência: 2015

Código	Títulos	Autorizada R$			Despesa Realizada	Diferenças
		Créd. Orçam. e Suplemen.	Créd. Esp. e Extraord.	Total		
3.3.90.30.24	material para manutenção de bens imóveis				12.023,48	
3.3.90.30.25	material para manutenção de bens móveis				250,00	
3.3.90.30.39	material para manutenção de veículos				3.598,25	
3.3.90.30.99	outros materiais de consumo				810,00	
3.3.90.33.00	Passagens e Despesas com Locomoção				15.980,55	
3.3.90.33.99	outras despesas com locomoção				15.980,55	
3.3.90.36.00	Outros Serviços de Terceiros (Pessoa Física)				166.914,40	
3.3.90.36.04	comissões e corretagens				1.800,00	
3.3.90.36.06	serviços técnicos profissionais				88.629,40	
3.3.90.36.15	locação de imóveis				54.955,00	
3.3.90.36.22	manutenção e conservação de bens imóveis				5.780,00	
3.3.90.36.99	outros serviços de terceiros – pessoa física				15.750,00	
3.3.90.37.00	Locação de Mão-de-Obra				11.760,00	
3.3.90.37.02	limpeza e conservação				3.760,00	
3.3.90.37.04	manutenção e conservação de bens imóveis				8.000,00	
3.3.90.39.00	Outros Serviços de Terceiros (Pessoa Jurídica)				301.621,02	
3.3.90.39.01	assinatura de periódicos e anuidades				644,00	
3.3.90.39.11	locação de softwares				17.805,48	
3.3.90.39.16	manutenção e conservação de bens imóveis				150,00	
3.3.90.39.19	manutenção e conservação de veículos				2.963,55	
3.3.90.39.23	festividades e homenagens				53.300,00	
3.3.90.39.41	fornecimento de alimentação				35.448,25	
3.3.90.39.43	serviços de energia elétrica				15.141,76	
3.3.90.39.53	serviços de assistência social				8.702,96	
3.3.90.39.57	serviços de processamento de dados				4.488,00	
3.3.90.39.58	serviços de telecomunicações				22.359,12	
3.3.90.39.63	serviços gráficos e editoriais				4.534,60	

Esse documento foi assinado digitalmente por Edson Luiz Rosa, Valerio Tomazi
Para verificar a autenticidade acesse http://salavirtual.tce.sc.gov.br e informe o número do processo 1600211620 e o código E1475

Comparativo da Despesa Autorizada com a Realizada - Anexo 11

Município de TIJUCAS

Competência: 2015

Código	Títulos	Autorizada R$			Despesa Realizada	Diferenças
		Créd. Orçam. e Suplemen.	Créd. Esp. e Extraord.	Total		
3.3.90.39.70	confecção de uniforme, bandeira e flâmulas				25.736,84	
3.3.90.39.72	vale-transporte				10.897,64	
3.3.90.39.81	serviços bancários				2.361,80	
3.3.90.39.83	serviços de cópias e reprodução de documentos				2.870,55	
3.3.90.39.90	serviços de publicidade legal				8.000,00	
3.3.90.39.97	despesas de teleprocessamento				1.398,60	
3.3.90.39.99	outros serviços de terceiros – pessoa jurídica				84.817,87	
3.3.90.46.00	Auxílio Alimentação				20.992,50	
3.3.90.46.01	auxilio-alimentação em pecúnia				20.992,50	
4.4.90.00.00	Aplicações Diretas	322.560,00	0,00	322.560,00	48.499,50	274.060,50
4.4.90.52.00	Equipamentos e Material Permanente				48.499,50	
4.4.90.52.12	aparelhos e utensílios domésticos				810,00	
4.4.90.52.32	máquinas e equipamentos gráficos				2.517,00	
4.4.90.52.34	máquinas, utensílios e equipamentos diversos				3.540,00	
4.4.90.52.42	mobiliário em geral				3.912,50	
4.4.90.52.52	veículos de tração mecânica				37.720,00	
13001.08.244	Assistência Comunitária	267.050,00	0,00	267.050,00	265.386,79	1.663,21
13001.08.244.02.000053	Assistência às Famílias Carentes e Apoio à Entidades Assistenciais	267.050,00	0,00	267.050,00	265.386,79	1.663,21
3.3.50.00.00	Transferências a Instituições Privadas sem Fins Lucrativos	27.250,00	0,00	27.250,00	27.000,00	250,00
3.3.50.43.00	Subvenções Sociais				27.000,00	
3.3.50.43.99	outras subvenções sociais				27.000,00	
3.3.90.00.00	Aplicações Diretas	239.800,00	0,00	239.800,00	238.386,79	1.413,21
3.3.90.30.00	Material de Consumo				74.790,76	
3.3.90.30.01	combustíveis e lubrificantes automotivos				1.540,00	
3.3.90.30.07	gêneros de alimentação				64.986,73	
3.3.90.30.22	material de limpeza e produção de higienização				6.966,83	
3.3.90.30.24	material para manutenção de bens imóveis				1.097,20	

Esse documento foi assinado digitalmente por Edson Luiz Rosa, Valerio Tomazi
Para verificar a autenticidade acesse http://salavirtual.tce.sc.gov.br e informe o número do processo 1600211620 e o código E1475

Comparativo da Despesa Autorizada com a Realizada - Anexo 11

Município de TIJUCAS

Competência: 2015

Código	Títulos	Autorizada R$			Despesa Realizada	Diferenças
		Créd. Orçam. e Suplemen.	Créd. Esp. e Extraord.	Total		
3.3.90.30.99	outros materiais de consumo				200,00	
3.3.90.33.00	Passagens e Despesas com Locomoção				1.130,83	
3.3.90.33.99	outras despesas com locomoção				1.130,83	
3.3.90.36.00	Outros Serviços de Terceiros (Pessoa Física)				14.010,00	
3.3.90.36.06	serviços técnicos profissionais				3.100,00	
3.3.90.36.15	locação de imóveis				4.950,00	
3.3.90.36.99	outros serviços de terceiros – pessoa física				5.960,00	
3.3.90.39.00	Outros Serviços de Terceiros (Pessoa Jurídica)				97.367,27	
3.3.90.39.11	locação de softwares				1.060,00	
3.3.90.39.16	manutenção e conservação de bens imóveis				510,00	
3.3.90.39.19	manutenção e conservação de veículos				30,00	
3.3.90.39.41	fornecimento de alimentação				5.506,75	
3.3.90.39.43	serviços de energia elétrica				1.252,34	
3.3.90.39.53	serviços de assistência social				6.817,04	
3.3.90.39.57	serviços de processamento de dados				1.200,00	
3.3.90.39.58	serviços de telecomunicações				4.369,38	
3.3.90.39.72	vale-transporte				2.104,96	
3.3.90.39.81	serviços bancários				15,70	
3.3.90.39.83	serviços de cópias e reprodução de documentos				822,87	
3.3.90.39.90	serviços de publicidade legal				400,00	
3.3.90.39.97	despesas de teleprocessamento				199,80	
3.3.90.39.99	outros serviços de terceiros – pessoa jurídica				73.078,43	
3.3.90.46.00	Auxílio Alimentação				6.946,84	
3.3.90.46.01	auxilio-alimentação em pecúnia				6.946,84	
3.3.90.93.00	Indenizações e Restituições				44.141,09	
3.3.90.93.02	restituições				44.141,09	
	Total da Unidade Gestora	3.030.531,81	0,00	3.030.531,81	2.381.064,39	649.467,42

Esse documento foi assinado digitalmente por Edson Luiz Rosa, Valerio Tomazi
Para verificar a autenticidade acesse http://salavirtual.tce.sc.gov.br e informe o número do processo 1600211620 e o código E1475

Comparativo da Despesa Autorizada com a Realizada - Anexo 11

Município de TIJUCAS

Competência: 2015

Unidade Gestora: Fundo Municipal de Desenvolvimento Rural de Tijucas

Código	Títulos	Autorizada R$			Despesa Realizada	Diferenças
		Créd. Orçam. e Suplemen.	Créd. Esp. e Extraord.	Total		
12001	Fundo Mun Agric Pesca e Meio Ambiente de Tijucas	1.421.805,00	0,00	1.421.805,00	1.030.325,22	391.479,78
12001.18	Gestão Ambiental	885,00	0,00	885,00	0,00	885,00
12001.18.541	Preservação e Conservação Ambiental	885,00	0,00	885,00	0,00	885,00
12001.18.541.02.000068	Manutenção do Meio Ambiente	885,00	0,00	885,00	0,00	885,00
3.3.90.00.00	Aplicações Diretas	805,00	0,00	805,00	0,00	805,00
4.4.90.00.00	Aplicações Diretas	80,00	0,00	80,00	0,00	80,00
12001.20	Agricultura	1.420.920,00	0,00	1.420.920,00	1.030.325,22	390.594,78
12001.20.605	Abastecimento	7.100,00	0,00	7.100,00	0,00	7.100,00
12001.20.605.02.000060	Assistência ao Pescador	7.100,00	0,00	7.100,00	0,00	7.100,00
3.3.50.00.00	Transferências a Instituições Privadas sem Fins Lucrativos	540,00	0,00	540,00	0,00	540,00
3.3.90.00.00	Aplicações Diretas	5.400,00	0,00	5.400,00	0,00	5.400,00
4.4.90.00.00	Aplicações Diretas	1.160,00	0,00	1.160,00	0,00	1.160,00
12001.20.606	Extensão Rural	1.413.820,00	0,00	1.413.820,00	1.030.325,22	383.494,78
12001.20.606.02.000040	Assistência ao Pequeno Produtor Rural	1.395.340,00	0,00	1.395.340,00	1.030.325,22	365.014,78
3.1.90.00.00	Aplicações Diretas	665.290,00	0,00	665.290,00	641.039,38	24.250,62
3.1.90.04.00	Contratação por Tempo Determinado				390.030,59	
3.1.90.04.99	outros serviços temporários				390.030,59	
3.1.90.05.00	Outros Benefícios Previdenciários				52,40	
3.1.90.05.70	Salário-família - ativo pessoal civil				52,40	
3.1.90.11.00	Vencimentos e Vantagens Fixas (Pessoal Civil)				155.899,95	
3.1.90.11.01	vencimentos e salários				155.899,95	
3.1.90.13.00	Obrigações Patronais				87.486,21	
3.1.90.13.99	outras obrigações patronais				87.486,21	
3.1.90.16.00	Outras Despesas Variáveis (Pessoal Civil)				7.570,23	
3.1.90.16.99	outras despesas variáveis – pessoal civil				7.570,23	
3.1.91.00.00	Aplic Direta Decorrente de Oper entre Órgãos, Fundos e Entid Integ dos Orç Fiscal e da Seg. Social	13.080,00	0,00	13.080,00	8.024,60	5.055,40

Esse documento foi assinado digitalmente por Edson Luiz Rosa, Valerio Tomazi
Para verificar a autenticidade acesse http://salavirtual.tce.sc.gov.br e informe o número do processo 1600211620 e o código E1475

Comparativo da Despesa Autorizada com a Realizada - Anexo 11

Município de TIJUCAS

Competência: 2015

Código	Títulos	Autorizada R$			Despesa Realizada	Diferenças
		Créd. Orçam. e Suplemen.	Créd. Esp. e Extraord.	Total		
3.1.91.13.00	Obrigações Patronais				8.024,60	
3.1.91.13.03	contribuição patronal para o regime próprio				8.024,60	
3.3.50.00.00	Transferências a Instituições Privadas sem Fins Lucrativos	13.080,00	0,00	13.080,00	0,00	13.080,00
3.3.90.00.00	Aplicações Diretas	425.800,00	0,00	425.800,00	329.636,83	96.163,17
3.3.90.14.00	Diárias Civil				1.320,00	
3.3.90.14.14	diárias no país – civil				1.320,00	
3.3.90.30.00	Material de Consumo				207.608,30	
3.3.90.30.01	combustíveis e lubrificantes automotivos				46.850,24	
3.3.90.30.06	alimentos para animais				8.780,00	
3.3.90.30.07	gêneros de alimentação				4.708,20	
3.3.90.30.16	material de expediente				4.327,69	
3.3.90.30.18	materiais e medicamentos p/uso veterinário				34.020,68	
3.3.90.30.22	material de limpeza e produção de higienização				3.937,83	
3.3.90.30.24	material para manutenção de bens imóveis				4.028,57	
3.3.90.30.31	sementes, mudas de plantas e insumos				40.609,60	
3.3.90.30.39	material para manutenção de veículos				60.120,49	
3.3.90.30.99	outros materiais de consumo				225,00	
3.3.90.33.00	Passagens e Despesas com Locomoção				1.714,75	
3.3.90.33.99	outras despesas com locomoção				1.714,75	
3.3.90.39.00	Outros Serviços de Terceiros (Pessoa Jurídica)				112.671,98	
3.3.90.39.01	assinatura de periódicos e anuidades				148,00	
3.3.90.39.05	serviços técnicos profissionais				30.734,00	
3.3.90.39.11	locação de softwares				3.900,68	
3.3.90.39.12	locação de máquinas e equipamentos				1.600,80	
3.3.90.39.15	limpeza de veículos				840,00	
3.3.90.39.16	manutenção e conservação de bens imóveis				4.800,00	
3.3.90.39.19	manutenção e conservação de veículos				46.065,95	

Esse documento foi assinado digitalmente por Edson Luiz Rosa, Valerio Tomazi
Para verificar a autenticidade acesse http://salavirtual.tce.sc.gov.br e informe o número do processo 1600211620 e o código E1475

Comparativo da Despesa Autorizada com a Realizada - Anexo 11

Município de TIJUCAS

Competência: 2015

Código	Títulos	Autorizada R$			Despesa Realizada	Diferenças
		Créd. Orçam. e Suplemen.	Créd. Esp. e Extraord.	Total		
3.3.90.39.43	serviços de energia elétrica				11.781,70	
3.3.90.39.58	serviços de telecomunicações				3.513,62	
3.3.90.39.81	serviços bancários				359,50	
3.3.90.39.90	serviços de publicidade legal				2.954,24	
3.3.90.39.97	despesas de teleprocessamento				1.104,90	
3.3.90.39.99	outros serviços de terceiros – pessoa jurídica				2.879,82	
3.3.90.39.64	Telefonia Móvel				1.988,77	
3.3.90.46.00	Auxílio Alimentação				6.321,80	
3.3.90.46.01	auxilio-alimentação em pecúnia				6.321,80	
4.4.90.00.00	Aplicações Diretas	278.090,00	0,00	278.090,00	51.624,41	226.465,59
4.4.90.51.00	Obras e Instalações				38.835,91	
4.4.90.51.98	obras contratadas				38.835,91	
4.4.90.52.00	Equipamentos e Material Permanente				12.788,50	
4.4.90.52.08	aparelhos, equipamentos, utensílios médico-odontológico, laboratorial e hospitalar				12.788,50	
12001.20.606.02.000041	Participação em Eventos	18.480,00	0,00	18.480,00	0,00	18.480,00
3.3.90.00.00	Aplicações Diretas	18.480,00	0,00	18.480,00	0,00	18.480,00
	Total da Unidade Gestora	1.421.805,00	0,00	1.421.805,00	1.030.325,22	391.479,78

Unidade Gestora: Fundo Municipal de Habitação e Saneamento de Tijucas

Código	Títulos	Autorizada R$			Despesa Realizada	Diferenças
		Créd. Orçam. e Suplemen.	Créd. Esp. e Extraord.	Total		
19001	Fundo Municipal de Habitação de Interesse Social	2.439.120,00	0,00	2.439.120,00	1.707,52	2.437.412,48
19001.16	Habitação	2.439.120,00	0,00	2.439.120,00	1.707,52	2.437.412,48
19001.16.482	Habitação Urbana	2.439.120,00	0,00	2.439.120,00	1.707,52	2.437.412,48
19001.16.482.02.000038	Habitação Popular.	2.439.120,00	0,00	2.439.120,00	1.707,52	2.437.412,48
3.1.90.00.00	Aplicações Diretas	4.170,00	0,00	4.170,00	0,00	4.170,00
3.3.90.00.00	Aplicações Diretas	4.170,00	0,00	4.170,00	1.707,52	2.462,48

Esse documento foi assinado digitalmente por Edson Luiz Rosa, Valerio Tomazi
Para verificar a autenticidade acesse http://salavirtual.tce.sc.gov.br e informe o número do processo 1600211620 e o código E1475

Comparativo da Despesa Autorizada com a Realizada - Anexo 11

Município de TIJUCAS

Competência: 2015

Código	Títulos	Autorizada R$			Despesa Realizada	Diferenças
		Créd. Orçam. e Suplemen.	Créd. Esp. e Extraord.	Total		
3.3.90.39.00	Outros Serviços de Terceiros (Pessoa Jurídica)				1.707,52	
3.3.90.39.11	locação de softwares				1.707,52	
4.4.90.00.00	Aplicações Diretas	2.430.780,00	0,00	2.430.780,00	0,00	2.430.780,00
	Total da Unidade Gestora	2.439.120,00	0,00	2.439.120,00	1.707,52	2.437.412,48

Unidade Gestora: FUNDO MUNICIPAL DE PROTEÇÃO E DEFESA CIVIL - FUMPDC

Código	Títulos	Autorizada R$			Despesa Realizada	Diferenças
		Créd. Orçam. e Suplemen.	Créd. Esp. e Extraord.	Total		
24001	FUNDO MUNICIPAL DE PROTEÇÃO E DEFESA CIVIL	480.000,00	20.000,00	500.000,00	69.808,62	430.191,38
24001.04	Administração	480.000,00	20.000,00	500.000,00	69.808,62	430.191,38
24001.04.182	Defesa Civil	480.000,00	20.000,00	500.000,00	69.808,62	430.191,38
24001.04.182.02.000077	Manutencao e Funcionamento da Defesa Civil Municipal	480.000,00	20.000,00	500.000,00	69.808,62	430.191,38
3.1.90.00.00	Aplicações Diretas	65.000,00	0,00	65.000,00	61.802,56	3.197,44
3.1.90.04.00	Contratação por Tempo Determinado				47.031,34	
3.1.90.04.04	obrigações patronais				9.037,90	
3.1.90.04.99	outros serviços temporários				37.993,44	
3.1.90.11.00	Vencimentos e Vantagens Fixas (Pessoal Civil)				12.281,95	
3.1.90.11.01	vencimentos e salários				8.439,93	
3.1.90.11.43	13º salário				3.842,02	
3.1.90.13.00	Obrigações Patronais				0,00	
3.1.90.13.03	contribuição patronal para o regime próprio				0,00	
3.1.90.16.00	Outras Despesas Variáveis (Pessoal Civil)				1.272,82	
3.1.90.16.99	outras despesas variáveis – pessoal civil				1.272,82	
3.1.90.94.00	Indenizações e Restituições Trabalhistas				1.216,45	
3.1.90.94.99	diversas indenizações e restituições trabalhistas				1.216,45	
3.1.91.00.00	Aplic Direta Decorrente de Oper entre Órgãos, Fundos e Entid Integ dos Orç Fiscal e da Seg. Social	0,00	20.000,00	20.000,00	2.420,24	17.579,76
3.1.91.13.00	Obrigações Patronais				2.420,24	

Esse documento foi assinado digitalmente por Edson Luiz Rosa, Valerio Tomazi
Para verificar a autenticidade acesse http://salavirtual.tce.sc.gov.br e informe o número do processo 1600211620 e o código E1475

Comparativo da Despesa Autorizada com a Realizada - Anexo 11

Município de TIJUCAS

Competência: 2015

Código	Títulos	Autorizada R$			Despesa Realizada	Diferenças
		Créd. Orçam. e Suplemen.	Créd. Esp. e Extraord.	Total		
3.1.91.13.03	contribuição patronal para o regime próprio				2.420,24	
3.3.90.00.00	Aplicações Diretas	115.000,00	0,00	115.000,00	5.585,82	109.414,18
3.3.90.39.00	Outros Serviços de Terceiros (Pessoa Jurídica)				3.717,95	
3.3.90.39.11	locação de softwares				1.800,00	
3.3.90.39.43	serviços de energia elétrica				521,78	
3.3.90.39.58	serviços de telecomunicações				1.278,87	
3.3.90.39.81	serviços bancários				117,30	
3.3.90.46.00	Auxílio Alimentação				1.867,87	
3.3.90.46.01	auxilio-alimentação em pecúnia				1.867,87	
4.4.90.00.00	Aplicações Diretas	300.000,00	0,00	300.000,00	0,00	300.000,00
	Total da Unidade Gestora	480.000,00	20.000,00	500.000,00	69.808,62	430.191,38

Unidade Gestora: Fundo Municipal de Saúde de Tijucas

Código	Títulos	Autorizada R$			Despesa Realizada	Diferenças
		Créd. Orçam. e Suplemen.	Créd. Esp. e Extraord.	Total		
11001	Fundo Municipal de Saúde	20.453.057,96	0,00	20.453.057,96	19.121.095,99	1.331.961,97
11001.10	Saúde	20.453.057,96	0,00	20.453.057,96	19.121.095,99	1.331.961,97
11001.10.301	Atenção Básica	20.453.057,96	0,00	20.453.057,96	19.121.095,99	1.331.961,97
11001.10.301.01.000021	Construção, reforma e Ampliação de Unidade de Saúde e Aquisição de Equipamentos.	526.470,00	0,00	526.470,00	22.363,09	504.106,91
3.3.90.00.00	Aplicações Diretas	131.890,00	0,00	131.890,00	0,00	131.890,00
4.4.90.00.00	Aplicações Diretas	394.580,00	0,00	394.580,00	22.363,09	372.216,91
4.4.90.39.00	Outros Serviços de Terceiros (Pessoa Jurídica)				22.363,09	
4.4.90.39.16	manutenção e conservação de bens imóveis				22.363,09	
11001.10.301.02.000045	Atendimento no Centro e Unidades de Saúde e Apoio ao Hospital.	18.077.427,96	0,00	18.077.427,96	17.788.557,80	288.870,16
3.1.90.00.00	Aplicações Diretas	13.799.703,88	0,00	13.799.703,88	13.572.724,57	226.979,31
3.1.90.04.00	Contratação por Tempo Determinado				1.304.795,20	
3.1.90.04.04	obrigações patronais				1.304.795,20	

Esse documento foi assinado digitalmente por Edson Luiz Rosa, Valerio Tomazi
Para verificar a autenticidade acesse http://salavirtual.tce.sc.gov.br e informe o número do processo 1600211620 e o código E1475

Comparativo da Despesa Autorizada com a Realizada - Anexo 11

Município de TIJUCAS

Competência: 2015

Código	Títulos	Autorizada R$			Despesa Realizada	Diferenças
		Créd. Orçam. e Suplemen.	Créd. Esp. e Extraord.	Total		
3.1.90.05.00	Outros Benefícios Previdenciários				179,16	
3.1.90.05.76	outros salários-família				179,16	
3.1.90.11.00	Vencimentos e Vantagens Fixas (Pessoal Civil)				10.921.786,00	
3.1.90.11.01	vencimentos e salários				10.467.945,72	
3.1.90.11.43	13º salário				453.840,28	
3.1.90.13.00	Obrigações Patronais				291.874,68	
3.1.90.13.01	FGTS				191.087,56	
3.1.90.13.03	contribuição patronal para o regime próprio				100.787,12	
3.1.90.16.00	Outras Despesas Variáveis (Pessoal Civil)				740.226,01	
3.1.90.16.99	outras despesas variáveis – pessoal civil				740.226,01	
3.1.90.92.00	Despesas de Exercícios Anteriores				79.663,03	
3.1.90.92.99	outras despesas de exercícios anteriores				79.663,03	
3.1.90.94.00	Indenizações e Restituições Trabalhistas				234.200,49	
3.1.90.94.01	indenizações e restituições trabalhistas - ativo civil				234.200,49	
3.1.91.00.00	Aplic Direta Decorrente de Oper entre Órgãos, Fundos e Entid Integ dos Orç Fiscal e da Seg. Social	511.679,66	0,00	511.679,66	496.386,23	15.293,43
3.1.91.13.00	Obrigações Patronais				496.386,23	
3.1.91.13.03	contribuição patronal para o regime próprio				496.386,23	
3.3.50.00.00	Transferências a Instituições Privadas sem Fins Lucrativos	790.600,00	0,00	790.600,00	790.520,00	80,00
3.3.50.43.00	Subvenções Sociais				790.520,00	
3.3.50.43.99	outras subvenções sociais				790.520,00	
3.3.90.00.00	Aplicações Diretas	2.672.111,86	0,00	2.672.111,86	2.626.267,75	45.844,11
3.3.90.01.00	Aposentadorias, Reserva Remunerada e Reformas				4.614,07	
3.3.90.01.01	proventos - pessoal civil				4.614,07	
3.3.90.14.00	Diárias Civil				7.399,40	
3.3.90.14.14	diárias no país – civil				7.399,40	
3.3.90.30.00	Material de Consumo				628.702,38	
3.3.90.30.01	combustíveis e lubrificantes automotivos				166.780,79	

Esse documento foi assinado digitalmente por Edson Luiz Rosa, Valerio Tomazi
Para verificar a autenticidade acesse http://salavirtual.tce.sc.gov.br e informe o número do processo 1600211620 e o código E1475

Comparativo da Despesa Autorizada com a Realizada - Anexo 11

Município de TIJUCAS

Competência: 2015

Código	Títulos	Autorizada R$			Despesa Realizada	Diferenças
		Créd. Orçam. e Suplemen.	Créd. Esp. e Extraord.	Total		
3.3.90.30.04	gás engarrafado				2.520,00	
3.3.90.30.07	gêneros de alimentação				99.888,78	
3.3.90.30.09	material farmacológico				3.346,25	
3.3.90.30.10	material odontológico				0,00	
3.3.90.30.11	material químico				3.200,00	
3.3.90.30.16	material de expediente				1.377,25	
3.3.90.30.17	material de processamento de dados				5.957,34	
3.3.90.30.22	material de limpeza e produção de higienização				3.980,00	
3.3.90.30.23	uniformes, tecidos e aviamentos				21.066,70	
3.3.90.30.24	material para manutenção de bens imóveis				2.887,89	
3.3.90.30.25	material para manutenção de bens móveis				370,00	
3.3.90.30.29	material para áudio, vídeo e foto				530,00	
3.3.90.30.30	material para comunicações				210,00	
3.3.90.30.34	sobressalentes de máquinas e motores de navios e embarcações				0,37	
3.3.90.30.35	material laboratorial				71.400,82	
3.3.90.30.36	material hospitalar				120.285,51	
3.3.90.30.39	material para manutenção de veículos				105.622,58	
3.3.90.30.99	outros materiais de consumo				19.278,10	
3.3.90.32.00	Material, Bens ou Serviço para Distribuição Gratuita				613.728,88	
3.3.90.32.02	medicamentos				613.728,88	
3.3.90.33.00	Passagens e Despesas com Locomoção				5.210,94	
3.3.90.33.01	passagens para o país				5.210,94	
3.3.90.36.00	Outros Serviços de Terceiros (Pessoa Física)				112.773,46	
3.3.90.36.15	locação de imóveis				28.950,00	
3.3.90.36.22	manutenção e conservação de bens imóveis				979,50	
3.3.90.36.99	outros serviços de terceiros – pessoa física				82.843,96	
3.3.90.39.00	Outros Serviços de Terceiros (Pessoa Jurídica)				1.070.095,50	

Esse documento foi assinado digitalmente por Edson Luiz Rosa, Valerio Tomazi
Para verificar a autenticidade acesse http://salavirtual.tce.sc.gov.br e informe o número do processo 1600211620 e o código E1475

Comparativo da Despesa Autorizada com a Realizada - Anexo 11

Município de TIJUCAS

Competência: 2015

Código	Títulos	Autorizada R$			Despesa Realizada	Diferenças
		Créd. Orçam. e Suplemen.	Créd. Esp. e Extraord.	Total		
3.3.90.39.05	serviços técnicos profissionais				10.557,08	
3.3.90.39.10	locação de imóveis				44.000,00	
3.3.90.39.11	locação de softwares				25.410,82	
3.3.90.39.12	locação de máquinas e equipamentos				3.180,00	
3.3.90.39.16	manutenção e conservação de bens imóveis				26.564,90	
3.3.90.39.17	manutenção e conservação de máquinas e equipamentos				4.396,94	
3.3.90.39.19	manutenção e conservação de veículos				41.857,72	
3.3.90.39.25	serviços de instalação de máquinas, equipamentos e afins				560,00	
3.3.90.39.43	serviços de energia elétrica				86.337,72	
3.3.90.39.48	serviços de seleção e treinamento				12.847,02	
3.3.90.39.57	serviços de processamento de dados				30.344,00	
3.3.90.39.58	serviços de telecomunicações				71.754,57	
3.3.90.39.72	vale-transporte				56.032,26	
3.3.90.39.78	limpeza e conservação				329,71	
3.3.90.39.83	serviços de cópias e reprodução de documentos				9.413,24	
3.3.90.39.90	serviços de publicidade legal				86.322,85	
3.3.90.39.99	outros serviços de terceiros – pessoa jurídica				560.186,67	
3.3.90.46.00	Auxílio Alimentação				183.743,12	
3.3.90.46.01	auxilio-alimentação em pecúnia				183.743,12	
4.4.90.00.00	Aplicações Diretas	303.332,56	0,00	303.332,56	302.659,25	673,31
4.4.90.51.00	Obras e Instalações				27.041,25	
4.4.90.51.99	outras obras e instalações				27.041,25	
4.4.90.52.00	Equipamentos e Material Permanente				275.618,00	
4.4.90.52.12	aparelhos e utensílios domésticos				15.700,00	
4.4.90.52.42	mobiliário em geral				37.418,00	
4.4.90.52.52	veículos de tração mecânica				222.500,00	
11001.10.301.02.000046	Conservação e Adaptação das Un. de Saúde e Modernização de seus Equipamentos.	1.849.160,00	0,00	1.849.160,00	1.310.175,10	538.984,90

Esse documento foi assinado digitalmente por Edson Luiz Rosa, Valerio Tomazi
Para verificar a autenticidade acesse http://salavirtual.tce.sc.gov.br e informe o número do processo 1600211620 e o código E1475

Comparativo da Despesa Autorizada com a Realizada - Anexo 11

Município de TIJUCAS

Competência: 2015

Código	Títulos	Autorizada R$			Despesa Realizada	Diferenças
		Créd. Orçam. e Suplemen.	Créd. Esp. e Extraord.	Total		
3.3.90.00.00	Aplicações Diretas	1.690.715,00	0,00	1.690.715,00	1.272.882,30	417.832,70
3.3.90.14.00	Diárias Civil				22.826,80	
3.3.90.14.14	diárias no país – civil				22.826,80	
3.3.90.30.00	Material de Consumo				520.969,37	
3.3.90.30.01	combustíveis e lubrificantes automotivos				43.338,28	
3.3.90.30.04	gás engarrafado				690,00	
3.3.90.30.07	gêneros de alimentação				64.053,48	
3.3.90.30.10	material odontológico				52.074,19	
3.3.90.30.15	material para festividades e homenagens				480,00	
3.3.90.30.16	material de expediente				45.282,19	
3.3.90.30.17	material de processamento de dados				2.862,90	
3.3.90.30.22	material de limpeza e produção de higienização				122.705,80	
3.3.90.30.24	material para manutenção de bens imóveis				44.455,15	
3.3.90.30.26	material elétrico e eletrônico				740,00	
3.3.90.30.35	material laboratorial				2.221,02	
3.3.90.30.36	material hospitalar				117.640,59	
3.3.90.30.39	material para manutenção de veículos				15.021,67	
3.3.90.30.99	outros materiais de consumo				9.404,10	
3.3.90.32.00	Material, Bens ou Serviço para Distribuição Gratuita				31.679,73	
3.3.90.32.02	medicamentos				31.679,73	
3.3.90.33.00	Passagens e Despesas com Locomoção				140,00	
3.3.90.33.01	passagens para o país				120,00	
3.3.90.33.99	outras despesas com locomoção				20,00	
3.3.90.36.00	Outros Serviços de Terceiros (Pessoa Física)				63.215,84	
3.3.90.36.15	locação de imóveis				22.450,00	
3.3.90.36.99	outros serviços de terceiros – pessoa física				40.765,84	
3.3.90.39.00	Outros Serviços de Terceiros (Pessoa Jurídica)				494.427,46	

Esse documento foi assinado digitalmente por Edson Luiz Rosa, Valerio Tomazi
Para verificar a autenticidade acesse http://salavirtual.tce.sc.gov.br e informe o número do processo 1600211620 e o código E1475

Comparativo da Despesa Autorizada com a Realizada - Anexo 11

Município de TIJUCAS

Competência: 2015

Código	Títulos	Autorizada R$			Despesa Realizada	Diferenças
		Créd. Orçam. e Suplemen.	Créd. Esp. e Extraord.	Total		
3.3.90.39.05	serviços técnicos profissionais				600,00	
3.3.90.39.08	manutenção de software				1.269,00	
3.3.90.39.10	locação de imóveis				24.000,00	
3.3.90.39.11	locação de softwares				121.986,98	
3.3.90.39.12	locação de máquinas e equipamentos				2.430,00	
3.3.90.39.15	limpeza de veículos				869,06	
3.3.90.39.16	manutenção e conservação de bens imóveis				1.060,00	
3.3.90.39.17	manutenção e conservação de máquinas e equipamentos				10.656,94	
3.3.90.39.19	manutenção e conservação de veículos				4.285,00	
3.3.90.39.43	serviços de energia elétrica				90.442,82	
3.3.90.39.50	serviços médico-hospitalar, odontológico e laboratorial				3.306,82	
3.3.90.39.58	serviços de telecomunicações				52.634,68	
3.3.90.39.63	serviços gráficos e editoriais				5.745,00	
3.3.90.39.72	vale-transporte				1.954,92	
3.3.90.39.78	limpeza e conservação				1.450,00	
3.3.90.39.90	serviços de publicidade legal				7.077,76	
3.3.90.39.99	outros serviços de terceiros – pessoa jurídica				164.658,48	
3.3.90.46.00	Auxílio Alimentação				139.623,10	
3.3.90.46.01	auxilio-alimentação em pecúnia				139.623,10	
4.4.90.00.00	Aplicações Diretas	158.445,00	0,00	158.445,00	37.292,80	121.152,20
4.4.90.52.00	Equipamentos e Material Permanente				37.292,80	
4.4.90.52.08	aparelhos, equipamentos, utensílios médico-odontológico, laboratorial e hospitalar				14.755,00	
4.4.90.52.34	máquinas, utensílios e equipamentos diversos				22.537,80	
4.4.90.52.52	veículos de tração mecânica				0,00	
	Total da Unidade Gestora	20.453.057,96	0,00	20.453.057,96	19.121.095,99	1.331.961,97

Esse documento foi assinado digitalmente por Edson Luiz Rosa, Valerio Tomazi
Para verificar a autenticidade acesse http://salavirtual.tce.sc.gov.br e informe o número do processo 1600211620 e o código E1475

Comparativo da Despesa Autorizada com a Realizada - Anexo 11

Município de TIJUCAS

Competência: 2015

Código	Títulos	Autorizada R$			Despesa Realizada	Diferenças
		Créd. Orçam. e Suplemen.	Créd. Esp. e Extraord.	Total		
01001	CAMARA MUNICIPAL VEREADORES	3.304.430,00	49.500,00	3.353.930,00	3.326.886,00	27.044,00
01001.01	Legislativa	3.304.430,00	49.500,00	3.353.930,00	3.326.886,00	27.044,00
01001.01.031	Ação Legislativa	3.304.430,00	49.500,00	3.353.930,00	3.326.886,00	27.044,00
01001.01.031.01.000027	Construção do Prédio da Câmara Municipal de Vereadores	400,00	0,00	400,00	0,00	400,00
4.4.90.00.00	Aplicações Diretas	400,00	0,00	400,00	0,00	400,00
01001.01.031.02.000001	Funcionamento e Manutenção da Câmara Municipal	3.304.030,00	49.500,00	3.353.530,00	3.326.886,00	26.644,00
3.1.90.00.00	Aplicações Diretas	2.507.000,00	0,00	2.507.000,00	2.506.289,64	710,36
3.1.90.01.00	Aposentadorias, Reserva Remunerada e Reformas				29.791,91	
3.1.90.01.06	13º salário - pessoal civil				1.330,95	
3.1.90.01.01	proventos - pessoal civil				28.460,96	
3.1.90.11.00	Vencimentos e Vantagens Fixas (Pessoal Civil)				2.032.609,17	
3.1.90.11.01	vencimentos e salários				1.870.731,11	
3.1.90.11.33	gratificação por exercício de funções				3.028,74	
3.1.90.11.43	13º salário				155.380,20	
3.1.90.11.44	férias - abono pecuniário				3.469,12	
3.1.90.13.00	Obrigações Patronais				385.343,62	
3.1.90.13.02	contribuições previdenciárias – INSS				385.343,62	
3.1.90.94.00	Indenizações e Restituições Trabalhistas				58.544,94	
3.1.90.94.01	indenizações e restituições trabalhistas - ativo civil				58.544,94	
3.1.91.00.00	Aplic Direta Decorrente de Oper entre Órgãos, Fundos e Entid Integ dos Orç Fiscal e da Seg. Social	0,00	49.500,00	49.500,00	46.942,01	2.557,99
3.1.91.13.00	Obrigações Patronais				46.942,01	
3.1.91.13.03	contribuição patronal para o regime próprio				46.942,01	
3.3.50.00.00	Transferências a Instituições Privadas sem Fins Lucrativos	80,00	0,00	80,00	0,00	80,00
3.3.90.00.00	Aplicações Diretas	754.000,00	0,00	754.000,00	730.873,35	23.126,65
3.3.90.14.00	Diárias Civil				228.600,00	
3.3.90.14.14	diárias no país – civil				228.600,00	
3.3.90.30.00	Material de Consumo				77.540,48	

Esse documento foi assinado digitalmente por Edson Luiz Rosa, Valerio Tomazi
Para verificar a autenticidade acesse http://salavirtual.tce.sc.gov.br e informe o número do processo 1600211620 e o código E1475

Comparativo da Despesa Autorizada com a Realizada - Anexo 11

Município de TIJUCAS

Competência: 2015

Código	Títulos	Autorizada R$			Despesa Realizada	Diferenças
		Créd. Orçam. e Suplemen.	Créd. Esp. e Extraord.	Total		
3.3.90.30.01	combustíveis e lubrificantes automotivos				7.431,10	
3.3.90.30.04	gás engarrafado				0,00	
3.3.90.30.07	gêneros de alimentação				11.342,30	
3.3.90.30.15	material para festividades e homenagens				12.640,89	
3.3.90.30.16	material de expediente				5.674,60	
3.3.90.30.17	material de processamento de dados				2.743,00	
3.3.90.30.21	material de copa e cozinha				943,08	
3.3.90.30.22	material de limpeza e produção de higienização				7.850,42	
3.3.90.30.24	material para manutenção de bens imóveis				1.353,77	
3.3.90.30.25	material para manutenção de bens móveis				790,36	
3.3.90.30.26	material elétrico e eletrônico				12.122,66	
3.3.90.30.30	material para comunicações				7.488,00	
3.3.90.30.39	material para manutenção de veículos				390,00	
3.3.90.30.44	material de sinalização visual e afins				265,00	
3.3.90.30.50	bandeiras, flâmulas e insígnias				2.115,00	
3.3.90.30.99	outros materiais de consumo				4.390,30	
3.3.90.33.00	Passagens e Despesas com Locomoção				2.463,97	
3.3.90.33.01	passagens para o país				2.463,97	
3.3.90.35.00	Serviços de Consultoria				7.800,00	
3.3.90.35.01	assessoria e consultoria técnica ou jurídica				7.800,00	
3.3.90.36.00	Outros Serviços de Terceiros (Pessoa Física)				4.200,90	
3.3.90.36.18	manutenção e conservação de equipamentos				215,00	
3.3.90.36.22	manutenção e conservação de bens imóveis				1.400,00	
3.3.90.36.25	serviços de limpeza e conservação				1.040,00	
3.3.90.36.27	serviços de comunicação em geral				10,50	
3.3.90.36.59	serviços de áudio, vídeo e foto				1.500,00	
3.3.90.36.99	outros serviços de terceiros – pessoa física				35,40	

Esse documento foi assinado digitalmente por Edson Luiz Rosa, Valerio Tomazi
Para verificar a autenticidade acesse http://salavirtual.tce.sc.gov.br e informe o número do processo 1600211620 e o código E1475

Comparativo da Despesa Autorizada com a Realizada - Anexo 11

Município de TIJUCAS

Competência: 2015

Código	Títulos	Autorizada R$			Despesa Realizada	Diferenças
		Créd. Orçam. e Suplemen.	Créd. Esp. e Extraord.	Total		
3.3.90.37.00	Locação de Mão-de-Obra				940,00	
3.3.90.37.04	manutenção e conservação de bens imóveis				700,00	
3.3.90.37.06	manutenção e conservação de bens móveis				240,00	
3.3.90.39.00	Outros Serviços de Terceiros (Pessoa Jurídica)				382.113,00	
3.3.90.39.01	assinatura de periódicos e anuidades				3.276,00	
3.3.90.39.05	serviços técnicos profissionais				49.850,00	
3.3.90.39.08	manutenção de software				666,82	
3.3.90.39.10	locação de imóveis				2.500,00	
3.3.90.39.11	locação de softwares				25.269,20	
3.3.90.39.12	locação de máquinas e equipamentos				27.704,84	
3.3.90.39.15	limpeza de veículos				30,00	
3.3.90.39.16	manutenção e conservação de bens imóveis				14.983,85	
3.3.90.39.17	manutenção e conservação de máquinas e equipamentos				12.205,00	
3.3.90.39.19	manutenção e conservação de veículos				2.853,00	
3.3.90.39.20	manutenção e conservação de bens móveis de outras naturezas				400,00	
3.3.90.39.23	festividades e homenagens				8.622,00	
3.3.90.39.43	serviços de energia elétrica				30.028,20	
3.3.90.39.44	serviços de água e esgoto				320,00	
3.3.90.39.47	serviços de comunicação em geral				10.500,00	
3.3.90.39.48	serviços de seleção e treinamento				68.552,74	
3.3.90.39.57	serviços de processamento de dados				1.258,80	
3.3.90.39.58	serviços de telecomunicações				27.309,63	
3.3.90.39.59	serviços de áudio, vídeo e foto				6.400,00	
3.3.90.39.69	seguros em geral				1.935,53	
3.3.90.39.77	vigilância ostensiva/monitorada				1.997,55	
3.3.90.39.81	serviços bancários				672,17	
3.3.90.39.88	serviços de publicidade e propaganda				72.960,00	

Esse documento foi assinado digitalmente por Edson Luiz Rosa, Valerio Tomazi
Para verificar a autenticidade acesse http://salavirtual.tce.sc.gov.br e informe o número do processo 1600211620 e o código E1475

Comparativo da Despesa Autorizada com a Realizada - Anexo 11

Município de TIJUCAS

Competência: 2015

Código	Títulos	Autorizada R$			Despesa Realizada	Diferenças
		Créd. Orçam. e Suplemen.	Créd. Esp. e Extraord.	Total		
3.3.90.39.95	manutenção e conservação de equipamentos de processamento de dados				1.070,00	
3.3.90.39.97	despesas de teleprocessamento				5.512,51	
3.3.90.39.99	outros serviços de terceiros – pessoa jurídica				5.235,16	
3.3.90.46.00	Auxílio Alimentação				20.295,00	
3.3.90.46.01	auxilio-alimentação em pecúnia				20.295,00	
3.3.90.49.00	Auxílio Transporte				6.920,00	
3.3.90.49.01	auxílio-transporte pago em pecúnia				6.920,00	
4.4.90.00.00	Aplicações Diretas	42.950,00	0,00	42.950,00	42.781,00	169,00
4.4.90.52.00	Equipamentos e Material Permanente				42.781,00	
4.4.90.52.06	aparelhos e equipamentos de comunicação				749,00	
4.4.90.52.35	equipamentos de processamento de dados				32.970,00	
4.4.90.52.42	mobiliário em geral				9.062,00	
	Total da Unidade Gestora	3.304.430,00	49.500,00	3.353.930,00	3.326.886,00	27.044,00

Unidade Gestora: Outras unidades

Código	Títulos	Autorizada R$			Despesa Realizada	Diferenças
		Créd. Orçam. e Suplemen.	Créd. Esp. e Extraord.	Total		
17099	Reserva de Contingência	39.240,00	0,00	39.240,00	0,00	39.240,00
17099.99	Reserva Contingência	39.240,00	0,00	39.240,00	0,00	39.240,00
17099.99.999	Reserva Contingência	39.240,00	0,00	39.240,00	0,00	39.240,00
17099.99.999.09.000999	Reserva de Contingência	39.240,00	0,00	39.240,00	0,00	39.240,00
9.9.99.00.00	A Definir (ou Res.Contingência)	39.240,00	0,00	39.240,00	0,00	39.240,00
	Total da Unidade Gestora	39.240,00	0,00	39.240,00	0,00	39.240,00
	Total Geral	136.388.361,88	508.900,00	136.897.261,88	100.040.521,93	36.856.739,95

Esse documento foi assinado digitalmente por Edson Luiz Rosa, Valerio Tomazi
Para verificar a autenticidade acesse http://salavirtual.tce.sc.gov.br e informe o número do processo 1600211620 e o código E1475

e-Sfinge Tribunal de Contas de Santa Catarina

BALANÇO ORÇAMENTÁRIO - ANEXO 12

ORÇAMENTOS FISCAL E DA SEGURIDADE SOCIAL

Município de TIJUCAS

Competência: 06/2015

	Previsão Inicial	Previsão Atualizada	Receitas Realizadas	Saldo
	(a)	(b)	(c)	(d)=(c-b)
RECEITAS ORÇAMENTÁRIAS	114.420.091,81	114.420.091,81	99.749.485,51	-14.670.606,30
Receitas Correntes (I)	94.227.959,81	94.227.959,81	92.585.937,81	-1.642.022,00
Receita Tributária	13.326.889,00	13.326.889,00	14.726.338,82	1.399.449,82
Receitas de Contribuições	3.095.600,00	3.095.600,00	2.533.493,88	-562.106,12
Receita Patrimonial	3.467.508,00	3.467.508,00	5.788.758,00	2.321.250,00
Receita Agropecuária	65.400,00	65.400,00	56.207,07	-9.192,93
Receita Industrial				0,00
Receita de Serviços	6.737.290,00	6.737.290,00	5.744.741,66	-992.548,34
Transferências Correntes	63.048.614,81	63.048.614,81	60.273.344,75	-2.775.270,06
Outras Receitas Correntes	4.486.658,00	4.486.658,00	3.463.053,63	-1.023.604,37
Receitas de Capital (II)	20.192.132,00	20.192.132,00	7.163.547,70	-13.028.584,30
Operações de Crédito	12.211.440,00	12.211.440,00	2.348.031,59	-9.863.408,41
Alienação de Bens	131.890,00	131.890,00		-131.890,00
Amortização de Empréstimos				0,00
Transferências de Capital	7.848.802,00	7.848.802,00	4.815.516,11	-3.033.285,89
Outras Receitas de Capital				0,00
Recursos Arrecadados em Exercícios Anteriores (III)				0,00
RECEITAS INTRA-ORÇAMENTÁRIAS (IV)	2.528.800,00	2.528.800,00	3.195.802,56	667.002,56
SUBTOTAL DAS RECEITAS (V) = (I + II + III + IV)	116.948.891,81	116.948.891,81	102.945.288,07	-14.003.603,74
Operações de Crédito / Refinanciamento (VI)	0,00	0,00	0,00	0,00
Operações de Crédito Internas	0,00	0,00	0,00	0,00
Mobiliária				0,00
Contratual				0,00
Operações de Crédito Externas	0,00	0,00	0,00	0,00
Mobiliária				0,00
Contratual				0,00
SUBTOTAL COM REFINANCIAMENTO (VII = V + VI)	116.948.891,81	116.948.891,81	102.945.288,07	-14.003.603,74
DÉFICIT (VIII)				
TOTAL (IX = VII + VIII)	116.948.891,81	116.948.891,81	102.945.288,07	-14.003.603,74
Saldos de Exercícios Anteriores (utilizados para créditos adicionais)		2.676.170,07		
Superávit Financeiro		2.676.170,07		
Reabertura de créditos adicionais				

Esse documento foi assinado digitalmente por Edson Luiz Rosa, Valerio Tomazi
Para verificar a autenticidade acesse http://salavirtual.tce.sc.gov.br e informe o número do processo 1600211620 e o código D83CA

e-sfinge Tribunal de Contas de Santa Catarina

BALANÇO ORÇAMENTÁRIO - ANEXO 12

ORÇAMENTOS FISCAL E DA SEGURIDADE SOCIAL

Município de TIJUCAS

Competência: 06/2015

	Dotação Inicial	Dotação Atualizada	Despesas Empenhadas	Despesas Liquidadas	Despesas Pagas	Saldo da Dotação
	(e)	(f)	(g)	(h)	(i)	(j) = (f-g)
DESPESAS ORÇAMENTÁRIAS	109.358.949,01	128.351.889,42	96.930.421,84	92.309.226,95	90.353.353,95	31.421.467,58
Despesas Correntes (X)	74.989.124,51	85.294.586,36	76.173.497,97	74.600.294,87	73.293.779,28	9.121.088,39
Pessoal e Encargos Sociais	41.142.250,17	45.424.755,07	44.225.785,84	44.185.157,92	44.133.174,60	1.198.969,23
Juros e Encargos da Dívida	525.380,00	1.141.380,00	931.621,06	931.621,06	931.621,06	209.758,94
Outras Despesas Correntes	33.321.494,34	38.728.451,29	31.016.091,07	29.483.515,89	28.228.983,62	7.712.360,22
Despesas de Capital (XI)	34.369.824,50	43.057.303,06	20.756.923,87	17.708.932,08	17.059.574,67	22.300.379,19
Investimentos	32.335.884,50	39.603.363,06	17.562.993,92	14.515.002,13	13.865.644,72	22.040.369,14
Inversões Financeiras		0,00	0,00	0,00	0,00	0,00
Amortização da Dívida(*)	2.033.940,00	3.453.940,00	3.193.929,95	3.193.929,95	3.193.929,95	260.010,05
Reserva de Contingência (XII)	52.320,00	52.320,00				52.320,00
Reserva do RPPS (XIII)	4.687.000,00	4.687.000,00				4.687.000,00
DESPESAS INTRA-ORÇAMENTÁRIAS (XIV)	2.850.622,80	3.806.052,46	3.110.100,09	3.105.231,77	3.052.033,90	695.952,37
SUBTOTAL DAS DESPESAS (XV) = (X + XI + XII + XIII + XIV)	116.948.891,81	136.897.261,88	100.040.521,93	95.414.458,72	93.405.387,85	36.856.739,95
Superávit (XVI)			2.904.766,14			-2.904.766,14
TOTAL (XVII = XV + XVI)	116.948.891,81	136.897.261,88	102.945.288,07	95.414.458,72	93.405.387,85	33.951.973,81

(*) Incluída a Amortização da Dívida/Refinanciamento

Esse documento foi assinado digitalmente por Edson Luiz Rosa, Valerio Tomazi
Para verificar a autenticidade acesse http://salavirtual.tce.sc.gov.br e informe o número do processo 1600211620 e o código D83CA

e-sfinge
Tribunal de Contas de Santa Catarina

AMORTIZAÇÃO DA DÍVIDA / REFINANCIAMENTO

Município de TIJUCAS
Competência: 06/2015

	Despesa Empenhada	Despesa Liquidada	Despesa Paga
Amortização da Dívida Interna	0,00	0,00	0,00
Dívida Mobiliária	0,00	0,00	0,00
Outras Dívidas	0,00	0,00	0,00
Amortização da Dívida Externa	0,00	0,00	0,00
Dívida Mobiliária	0,00	0,00	0,00
Outras Dívidas	0,00	0,00	0,00
TOTAL	0,00	0,00	0,00

Esse documento foi assinado digitalmente por Edson Luiz Rosa, Valerio Tomazi
Para verificar a autenticidade acesse http://salavirtual.tce.sc.gov.br e informe o número do processo 1600211620 e o código D83CA

e-Sfinge Tribunal de Contas de Santa Catarina

EXECUÇÃO DOS RESTOS A PAGAR NÃO PROCESSADOS

Município de TIJUCAS

Competência: 06/2015

	Inscritos					
	Em Exercícios Anteriores	Em 31 de Dezembro do Exercício Anterior	Liquidados	Pagos	Cancelados	Saldo
	(a)	(b)	(c)	(d)	(e)	(f) = (a+b-d-e)
Despesas Correntes	152.862,62	1.746.572,69	1.542.171,98	1.529.176,18	90.655,75	279.603,38
Pessoal e Encargos Sociais	19.807,49	156.518,34	97.799,91	95.749,80	2.783,83	77.792,20
Juros e Encargos da Dívida	0,00	0,00	0,00	0,00	0,00	0,00
Outras Despesas Correntes	133.055,13	1.590.054,35	1.444.372,07	1.433.426,38	87.871,92	201.811,18
Despesas de Capital	125.998,89	3.913.629,52	2.581.045,67	2.552.577,90	63.335,90	1.423.714,61
Investimentos	125.998,89	3.913.629,52	2.581.045,67	2.552.577,90	63.335,90	1.423.714,61
Inversões Financeiras	0,00	0,00	0,00	0,00	0,00	0,00
Amortização da Dívida	0,00	0,00	0,00	0,00	0,00	0,00
TOTAL	278.861,51	5.660.202,21	4.123.217,65	4.081.754,08	153.991,65	1.703.317,99

Esse documento foi assinado digitalmente por Edson Luiz Rosa, Valerio Tomazi
Para verificar a autenticidade acesse http://salavirtual.tce.sc.gov.br e informe o número do processo 1600211620 e o código D83CA

e-Sfinge Tribunal de Contas de Santa Catarina

EXECUÇÃO DOS RESTOS A PAGAR PROCESSADOS

Município de TIJUCAS

Competência: 06/2015

	Inscritos				
	Em Exercícios Anteriores	Em 31 de Dezembro do Exercício Anterior	Pagos	Cancelados	Saldo
	(a)	(b)	(c)	(d)	(e) = (a+b-c-d)
Despesas Correntes	**407.306,42**	**864.527,01**	**663.789,99**	**40.863,11**	**567.180,33**
Pessoal e Encargos Sociais	243.619,71	208.448,96	53.394,81	38.621,27	360.052,59
Juros e Encargos da Dívida	0,00	0,00	0,00	0,00	0,00
Outras Despesas Correntes	163.686,71	656.078,05	610.395,18	2.241,84	207.127,74
Despesas de Capital	23.584,70	550.729,62	494.823,64	0,00	79.490,68
Investimentos	23.584,70	550.729,62	494.823,64	0,00	79.490,68
Inversões Financeiras	0,00	0,00	0,00	0,00	0,00
Amortização da Dívida	0,00	0,00	0,00	0,00	0,00
TOTAL	430.891,12	1.415.256,63	1.158.613,63	40.863,11	646.671,01

Esse documento foi assinado digitalmente por Edson Luiz Rosa, Valerio Tomazi
Para verificar a autenticidade acesse http://salavirtual.tce.sc.gov.br e informe o número do processo 1600211620 e o código D83CA

e-Sfinge Tribunal de Contas de Santa Catarina

BALANÇO FINANCEIRO - ANEXO 13

Município de TIJUCAS

Competência: 06/2015

INGRESSOS

	Exercício Atual
Receita Orçamentária (I)	102.945.288,07
Ordinária	56.276.220,80
Vinculada	46.669.067,27
Transferencias Financeiras Recebidas (II)	27.964.850,43
Transferencias Recebidas para a Execução Orçamentária	27.964.850,43
Transferencias Recebidas Independentes da Execução Orçamentária	
Transferencias Recebidas para Aporte de recursos para o RPPS	
Recebimentos Extraorçamentários (III)	17.955.246,39
Inscrição de Restos a Pagar Não Processados	4.626.063,21
Inscrição de Restos a Pagar Processados	2.009.070,87
Depósitos Restituiveis e Valores Vinculados	10.266.295,51
Outros Recebimentos Extraorçamentários	1.053.816,80
Saldo em Espécie do Exercício Anterior (IV)	42.112.390,78
Caixa e Equivalentes de Caixa	42.000.902,45
Depósitos Restituiveis e Valores Vinculados	111.488,33
Investimentos e aplicações temporárias a curto prazo	
TOTAL(V) = (I + II + III + IV)	190.977.775,67

Esse documento foi assinado digitalmente por Edson Luiz Rosa, Valerio Tomazi
Para verificar a autenticidade acesse http://salavirtual.tce.sc.gov.br e informe o número do processo 1600211620 e o código 82BCE

e-Sfinge Tribunal de Contas de Santa Catarina

BALANÇO FINANCEIRO - ANEXO 13

Município de TIJUCAS

Competência: 06/2015

DISPÊNDIOS

	Exercício Atual
Despesa Orçamentária (VI)	100.040.521,93
Ordinária	58.468.754,94
Vinculada	41.571.766,99
Transferencias Financeiras Concedidas (VII)	26.571.867,61
Transferencias Concedidas para a Execução Orçamentária	26.571.867,61
Transferencias Concedidas Independentes da Execução Orçamentária	
Transferencias Concedidas para Aporte de recursos para o RPPS	
Pagamentos Extraorçamentários (VIII)	15.136.520,89
Pagamentos de Restos a Pagar Não Processados	4.081.754,08
Pagamentos de Restos a Pagar Processados	1.158.613,63
Depósitos Restituiveis e Valores Vinculados	9.896.153,18
Outros Pagamentos Extraorçamentários	0,00
Saldo em Espécie para o Exercício Seguinte (IX)	49.228.865,24
Caixa e Equivalentes de Caixa	49.043.796,71
Depósitos Restituiveis e Valores Vinculados	185.068,53
Investimentos e aplicações temporárias a curto prazo	
TOTAL(X) = (VI + VII + VIII + IX)	**190.977.775,67**

Esse documento foi assinado digitalmente por Edson Luiz Rosa, Valerio Tomazi
Para verificar a autenticidade acesse http://salavirtual.tce.sc.gov.br e informe o número do processo 1600211620 e o código 82BCE

e-Sfinge Tribunal de Contas de Santa Catarina

Município de TIJUCAS

Receitas Orçamentárias segundo as Fontes de Recursos - Anexo 1 ao Balanço Financeiro

Competência: 06/2015

Código	Especificação	Valor
6.2.1.2.0.00.00	**RECEITA REALIZADA - RECURSOS ORDINÁRIOS**	
	00 - Recursos Ordinários	42.037.996,39
	01 - Receitas de Impostos e Transf de Impostos: Educação	14.879.607,96
	02 - Receitas de Impostos e Transf de impostos: Saúde	9.724.977,91
	Total das Receitas Orçamentárias - Recursos Ordinários (I)	**66.642.582,26**
6.2.1.2.0.00.00	**RECEITA ORÇAMENTÁRIAS - RECURSOS VINCULADOS**	
	00 - Recursos Ordinários	6.022.158,31
	03 - Contribuição para o Regime Próprio de Previdência Social - RPPS	9.562.935,06
	06 - Recursos Diretamente Arrecadados pela Administração Indireta e Fundos	1.768,20
	07 - Contribuição de Intervenção no Domínio Econômico - CIDE	21.786,44
	08 - Contribuição para o Custeio dos Serviços de Iluminação Pública - COSIP	561.816,66
	10 - Convênio de Trânsito - Militar	58.846,47
	11 - Convênio de Trânsito - Civil	58.846,47
	12 - Convênio de Trânsito - Prefeitura	63.373,05
	18 - Transf. do FUNDEF/FUNDEB - (aplic. remuneração dos prof. do Magist. em efet exercício na Ed. Bá	11.909.624,35
	19 - Transferências do FUNDEF/FUNDEB - (aplicação em outras despesas da Educação Básica)	2.960.642,90
	31 - Transferências de Convênios – União/Assistência Social	139.198,40
	32 - Transferências de Convênios – União/Educação	2.904.815,67
	33 - Transferências de Convênios – União/Saúde	111.000,00
	35 - Transferências do Sistema Único de Assistência Social – SUAS/União	224.094,62
	36 - Salário-Educação	1.657.369,20
	37 - Outras Transferências do Fundo Nacional de Desenvolvimento da Educação – FNDE (não repassadas p	1.203.382,32
	38 - Transferências do Sistema Único de Saúde – SUS/União	4.951.676,26
	64 - Transferências de Convênios – Estado/Outros (não relacionados àeducação/saúde/assistência socia	1.913.740,06
	83 - Operações de Crédito Internas - Outros Programas	2.348.031,59
	Total das Receitas Orçamentárias - Recursos Vinculados (II)	**46.675.106,03**

Esse documento foi assinado digitalmente por Edson Luiz Rosa, Valerio Tomazi
Para verificar a autenticidade acesse http://salavirtual.tce.sc.gov.br e informe o número do processo 1600211620 e o código 82BCE

Município de TIJUCAS

Receitas Orçamentárias segundo as Fontes de Recursos - Anexo 1 ao Balanço Financeiro

Competência: 06/2015

TOTAL GERAL (I + II)	**113.317.688,29**

Esse documento foi assinado digitalmente por Edson Luiz Rosa, Valerio Tomazi
Para verificar a autenticidade acesse http://salavirtual.tce.sc.gov.br e informe o número do processo 1600211620 e o código 82BCE

Município de TIJUCAS

Deduções da Receita Orçamentária segundo as Fontes de Recurso - Anexo 2 ao Balanço Financeiro

Competência: 06/2015

Código	Especificação	Valor
6.2.1.3.0.00.00	**DEDUÇÃO RECEITA REALIZADA - RECURSOS ORDINÁRIOS**	
	00 - Recursos Ordinários	1.106.074,62
	01 - Receitas de Impostos e Transf de Impostos: Educação	9.018.753,45
	02 - Receitas de Impostos e Transf de impostos: Saúde	241.533,39
	Total das Deduções de Receitas Orçamentárias - Recursos Ordinários (I)	**10.366.361,46**
6.2.1.3.0.00.00	**DEDUÇÃO RECEITA ORÇAMENTÁRIAS - RECURSOS VINCULADOS**	
	19 - Transferências do FUNDEF/FUNDEB - (aplicação em outras despesas da Educação Básica)	6.038,76
	Total das Deduções de Receitas Orçamentárias - Recursos Vinculados (II)	**6.038,76**
	TOTAL GERAL (I + II)	**10.372.400,22**

Esse documento foi assinado digitalmente por Edson Luiz Rosa, Valerio Tomazi
Para verificar a autenticidade acesse http://salavirtual.tce.sc.gov.br e informe o número do processo 1600211620 e o código 82BCE

e-Sfinge
Tribunal de Contas de Santa Catarina

Município de TIJUCAS

Despesas Orçamentárias segundo as Fontes de Recurso - Anexo 3 ao Balanço Financeiro

Competência: 06/2015

Código	Especificação	Valor
6.2.2.1.3.00.00	**DESPESAS ORÇAMENTÁRIAS - RECURSOS ORDINÁRIOS**	
	00 - Recursos Ordinários	39.839.930,83
	01 - Receitas de Impostos e Transf de Impostos: Educação	5.567.087,13
	02 - Receitas de Impostos e Transf de impostos: Saúde	13.061.736,98
	Total das Despesas Orçamentárias - Recursos Ordinários (I)	**58.468.754,94**
6.2.2.1.3.00.00	**DESPESAS ORÇAMENTÁRIAS - RECURSOS VINCULADOS**	
	00 - Recursos Ordinários	5.212.978,83
	03 - Contribuição para o Regime Próprio de Previdência Social - RPPS	2.333.448,61
	07 - Contribuição de Intervenção no Domínio Econômico - CIDE	120.558,31
	08 - Contribuição para o Custeio dos Serviços de Iluminação Pública - COSIP	326.017,57
	10 - Convênio de Trânsito - Militar	133.918,43
	11 - Convênio de Trânsito - Civil	34.550,02
	12 - Convênio de Trânsito - Prefeitura	70.433,31
	18 - Transf. do FUNDEF/FUNDEB - (aplic. remuneração dos prof. do Magist. em efet exercício na Ed. Bá	12.618.691,11
	19 - Transferências do FUNDEF/FUNDEB - (aplicação em outras despesas da Educação Básica)	2.251.421,45
	32 - Transferências de Convênios – União/Educação	336.635,26
	33 - Transferências de Convênios – União/Saúde	56.311,93
	35 - Transferências do Sistema Único de Assistência Social – SUAS/União	505.261,90
	36 - Salário-Educação	1.602.515,22
	37 - Outras Transferências do Fundo Nacional de Desenvolvimento da Educação – FNDE (não repassadas p	1.221.883,29
	38 - Transferências do Sistema Único de Saúde – SUS/União	5.637.685,01
	61 - Transferências de Convênios – Estado/Assistência Social	38.049,66
	62 - Transferências de Convênios – Estado/Educação	77.071,63
	64 - Transferências de Convênios – Estado/Outros (não relacionados àeducação/saúde/assistência socia	4.153.329,51
	83 - Operações de Crédito Internas - Outros Programas	4.841.005,94
	Total das Despesas Orçamentárias - Recursos Vinculados (II)	**41.571.766,99**
	TOTAL GERAL (I + II)	**100.040.521,93**

Esse documento foi assinado digitalmente por Edson Luiz Rosa, Valerio Tomazi
Para verificar a autenticidade acesse http://salavirtual.tce.sc.gov.br e informe o número do processo 1600211620 e o código 82BCE

e-Sfinge
Tribunal de Contas de Santa Catarina

Município de TIJUCAS

Saldos em espécie do exercício anterior, segundo as Fontes de Recursos - Anexo 4, ao balanço Financeiro

Competência: 06/2015

Código	Especificação	Valor
1.1.1.0.0.00.00	**CAIXA E EQUIVALENTES DE CAIXA - RECURSOS ORDINÁRIOS**	
	00 - Recursos Ordinários	6.360.292,93
	01 - Receitas de Impostos e Transf de Impostos: Educação	13,05
	02 - Receitas de Impostos e Transf de impostos: Saúde	-4.158.824,24
	Total de Caixa e Equivalentes de Caixa - Recursos Ordinários (I)	**2.201.481,74**
1.1.1.0.0.00.00	**CAIXA E EQUIVALENTES DE CAIXA - RECURSOS VINCULADOS**	
	00 - Recursos Ordinários	38.515.989,62
	08 - Contribuição para o Custeio dos Serviços de Iluminação Pública - COSIP	80.075,56
	10 - Convênio de Trânsito - Militar	56.124,56
	12 - Convênio de Trânsito - Prefeitura	1.080,75
	18 - Transf. do FUNDEF/FUNDEB - (aplic. remuneração dos prof. do Magist. em efet exercício na Ed. Bá	4.131,54
	31 - Transferências de Convênios – União/Assistência Social	33.993,21
	33 - Transferências de Convênios – União/Saúde	138.879,83
	35 - Transferências do Sistema Único de Assistência Social – SUAS/União	204.429,94
	36 - Salário-Educação	22.471,34
	37 - Outras Transferências do Fundo Nacional de Desenvolvimento da Educação – FNDE (não repassadas p	17.021,84
	38 - Transferências do Sistema Único de Saúde – SUS/União	627.072,50
	64 - Transferências de Convênios – Estado/Outros (não relacionados àeducação/saúde/assistência socia	98.150,02
	Total de Caixa e Equivalentes de Caixa - Recursos Vinculados (II)	**39.799.420,71**
	TOTAL GERAL (I + II)	**42.000.902,45**

Esse documento foi assinado digitalmente por Edson Luiz Rosa, Valerio Tomazi
Para verificar a autenticidade acesse http://salavirtual.tce.sc.gov.br e informe o número do processo 1600211620 e o código 82BCE

Município de TIJUCAS

Saldos em espécie do exercício anterior, segundo as Fontes de Recursos - Anexo 4, ao balanço Financeiro

Competência: 06/2015

Código	Especificação	Valor
1.1.3.5.1.04.00 a 1.1.3.5.1.08.00	DEPÓSITOS RESTITUÍVEIS E VALORES VINCULADOS - RECURSOS ORDINÁRIOS	
	Total de Depósitos Restituíveis e Valors Vinculados - Recursos Ordinários (I)	
1.1.3.5.1.04.00 a 1.1.3.5.1.08.00	DEPÓSITOS RESTITUÍVEIS E VALORES VINCULADOS - RECURSOS VINCULADOS	
	Total de Depósitos Restituíveis e Valors Vinculados - Recursos Vinculados (II)	
	TOTAL GERAL (I + II)	

Esse documento foi assinado digitalmente por Edson Luiz Rosa, Valerio Tomazi
Para verificar a autenticidade acesse http://salavirtual.tce.sc.gov.br e informe o número do processo 1600211620 e o código 82BCE

Município de TIJUCAS

Saldos em espécie para o exercício seguinte, segundo as Fontes de Recursos - Anexo 5, ao Balanço Financeiro

Competência: 06/2015

Código	Especificação	Valor
1.1.1.0.0.00.00	**CAIXA E EQUIVALENTES DE CAIXA - RECURSOS ORDINÁRIOS**	
	00 - Recursos Ordinários	3.472.184,03
	02 - Receitas de Impostos e Transf de impostos: Saúde	256,69
	Total de Caixa e Equivalentes de Caixa - Recursos Ordinários (I)	3.472.440,72
1.1.1.0.0.00.00	**CAIXA E EQUIVALENTES DE CAIXA - RECURSOS VINCULADOS**	
	00 - Recursos Ordinários	244.831,44
	03 - Contribuição para o Regime Próprio de Previdência Social - RPPS	44.339.182,90
	08 - Contribuição para o Custeio dos Serviços de Iluminação Pública - COSIP	178,12
	10 - Convênio de Trânsito - Militar	101.469,25
	12 - Convênio de Trânsito - Prefeitura	11.538,67
	18 - Transf. do FUNDEF/FUNDEB - (aplic. remuneração dos prof. do Magist. em efet exercício na Ed. Bá	79,42
	19 - Transferências do FUNDEF/FUNDEB - (aplicação em outras despesas da Educação Básica)	7.023,65
	31 - Transferências de Convênios – União/Assistência Social	2.086,46
	33 - Transferências de Convênios – União/Saúde	55.083,54
	34 - Transferências de Convênios – União/Outros (não relacionados à educação/saúde/assistência socia	146.250,00
	35 - Transferências do Sistema Único de Assistência Social – SUAS/União	105.525,58
	36 - Salário-Educação	95.743,99
	37 - Outras Transferências do Fundo Nacional de Desenvolvimento da Educação – FNDE (não repassadas p	12.109,06
	38 - Transferências do Sistema Único de Saúde – SUS/União	403.021,44
	61 - Transferências de Convênios – Estado/Assistência Social	30.552,47
	Total de Caixa e Equivalentes de Caixa - Recursos Vinculados (II)	45.554.675,99
	TOTAL GERAL (I + II)	49.027.116,71

Esse documento foi assinado digitalmente por Edson Luiz Rosa, Valerio Tomazi
Para verificar a autenticidade acesse http://salavirtual.tce.sc.gov.br e informe o número do processo 1600211620 e o código 82BCE

Município de TIJUCAS

Saldos em espécie para o exercício seguinte, segundo as Fontes de Recursos - Anexo 5, ao Balanço Financeiro

Competência: 06/2015

Código	Especificação	Valor
1.1.3.5.1.04.00 a 1.1.3.5.1.08.00	DEPÓSITOS RESTITUÍVEIS E VALORES VINCULADOS - RECURSOS ORDINÁRIOS	
	Total de Depósitos Restituíveis e Valors Vinculados - Recursos Ordinários (I)	
1.1.3.5.1.04.00 a 1.1.3.5.1.08.00	DEPÓSITOS RESTITUÍVEIS E VALORES VINCULADOS - RECURSOS VINCULADOS	
	Total de Depósitos Restituíveis e Valors Vinculados - Recursos Vinculados (II)	
	TOTAL GERAL (I + II)	

Esse documento foi assinado digitalmente por Edson Luiz Rosa, Valerio Tomazi
Para verificar a autenticidade acesse http://salavirtual.tce.sc.gov.br e informe o número do processo 1600211620 e o código 82BCE

e-Sfinge
Tribunal de Contas de Santa Catarina

BALANÇO PATRIMONIAL - ANEXO 14

Município de TIJUCAS

Competência: 06/2015

ATIVO	Exercício Atual	PASSIVO	Exercício Atual
ATIVO CIRCULANTE	49.433.344,66	**PASSIVO CIRCULANTE**	4.669.010,50
Caixa e Equivalentes de Caixa	49.043.796,71	Obrigações Trabalhistas, Previdenciárias e Assistenciais a Pagar a Curto Prazo	498.272,06
Créditos a Curto Prazo	0,00	Empréstimos e Financiamentos a Curto Prazo	0,00
Créditos Tributários a Receber	0,00	Fornecedores e Contas a Pagar a Curto Prazo	2.601.960,90
Clientes		Obrigações Fiscais a Curto Prazo	0,00
Créditos de Transferências a Receber		Provisões a Curto Prazo	
Empréstimos e Financiamentos Concedidos		Demais Obrigações a Curto Prazo	1.568.777,54
Dívida Ativa Tributária	0,00		
Dívida Ativa Não Tributária	0,00		
(-) Ajuste de Perdas de Créditos a Curto Prazo			
Demais Créditos e Valores a Curto Prazo	219.268,76		
Investimentos e Aplicações Temporárias a Curto Prazo	25.500,04		
Títulos e valores mobiliários	25.500,04		
Investimento do RPPS			
Aplicações em segmentos de Imóveis			
(-) Ajustes de Perdas e Investimentos de aplicações temporários			
Estoques	119.156,45		
Variação Patrimoniais Diminutivas Pagas Antecipadamente	25.622,70		

Esse documento foi assinado digitalmente por Edson Luiz Rosa, Valerio Tomazi
Para verificar a autenticidade acesse http://salavirtual.tce.sc.gov.br e informe o número do processo 1600211620 e o código A522E

e-Sfinge
Tribunal de Contas de Santa Catarina

BALANÇO PATRIMONIAL - ANEXO 14

Município de TIJUCAS

Competência: 06/2015

ATIVO NÃO CIRCULANTE	134.468.613,24	**PASSIVO NÃO CIRCULANTE**	55.079.043,63
Ativo Realizável a Longo Prazo	27.775.316,19	Obrigações Trabalhistas, Previdenciárias e Assistenciais a Pagar a Longo Prazo	6.982.071,30
Créditos a Longo Prazo	27.775.316,19	Empréstimos e Financiamentos a Longo Prazo	11.067.896,97
Créditos Tributários a Receber		Fornecedores a Longo Prazo	
Clientes		Obrigações Fiscais a Longo Prazo	
Empréstimos e Financiamentos Concedidos		Provisões a Longo Prazo	37.029.075,36
Dívida Ativa Tributária	25.661.960,25	Provisões Matemáticas Previdenciárias	37.029.075,36
Dívida Ativa Não Tributária	2.113.355,94	Demais Provisões a Longo Prazo	
(-) Ajuste de Perdas de Créditos a Longo Prazo		Demais Obrigações a Longo Prazo	
Demais Créditos e Valores a Longo Prazo	0,00	Resultado Diferido	
Investimentos e Aplicações Temporárias a Longo Prazo			
Estoques			
VPD Pagas Antecipadamente			
Investimentos	0,00		
Participações Permanentes	0,00	**TOTAL DO PASSIVO**	59.748.054,13
Participações Avaliadas pelo Método de Equivalência Patrimonial			
Participações Avaliadas pelo Método de Custo		**PATRIMÔNIO LÍQUIDO**	124.153.903,77
(-) Redução ao Valor Recuperável de Participação Permanente			
Propriedades para Investimento			

Esse documento foi assinado digitalmente por Edson Luiz Rosa, Valerio Tomazi
Para verificar a autenticidade acesse http://salavirtual.tce.sc.gov.br e informe o número do processo 1600211620 e o código A522E

e-Sfinge Tribunal de Contas de Santa Catarina

BALANÇO PATRIMONIAL - ANEXO 14

Município de TIJUCAS

Competência: 06/2015

(-) Depreciação acumulada de Investimentos		Patrimônio Social e Capital Social	83.824.074,84
(-) Redução do Valor Recuperável de Propriedade para Investimento		Adiantamento para Futuro Aumento de Capital	
Investimento do RPPS de Longo Prazo		Reservas de Capital	
(-) Redução ao Valor Recuperável de Investimento do RPPS		Ajustes de Avaliação Patrimonial	
Demais Investimentos Permanentes		Reservas de Lucros	
(-) Redução ao Valor Recuperável de Investimento - Demais		Demais Reservas	
Imobilizado	106.693.297,05	Resultados Acumulados	40.329.828,93
Bens Móveis	14.122.567,62	Resultado do Exercício	23.354.589,53
(-) Depreciação, exaustão e amortizações acumuladas - Bens Móveis)		Resultado de Exercícios Anteriores	16.975.649,40
(-) Redução ao valor recuperável do imobilizado - Bens Móveis		Ajustes de exercícios anteriores	-410,00
Bens Imóveis	92.570.729,43	outros Resultados	
(-) Depreciação, exaustão e amortizações acumuladas Imóveis		(-) Ações/Cotas em Tesouraria	
(-) Redução ao valor recuperável do imobilizado - Bens Imóveis			
Intangível			
Diferido			
TOTAL	183.901.957,90	**TOTAL**	183.901.957,90

Esse documento foi assinado digitalmente por Edson Luiz Rosa, Valerio Tomazi
Para verificar a autenticidade acesse http://salavirtual.tce.sc.gov.br e informe o número do processo 1600211620 e o código A522E

e-Sfinge
Tribunal de Contas de Santa Catarina

QUADRO DOS ATIVOS E PASSIVOS FINANCEIROS E PERMANENTES

Município de TIJUCAS

Competência: 06/2015

	Exercício Atual
ATIVO	183.901.957,90
ATIVO FINANCEIRO	49.228.865,24
ATIVO PERMANENTE	134.673.092,66
PASSIVO	65.952.556,96
PASSIVO FINANCEIRO	10.553.900,62
PASSIVO PERMANENTE	55.398.656,34
SALDO PATRIMONIAL	**117.949.400,94**

Esse documento foi assinado digitalmente por Edson Luiz Rosa, Valerio Tomazi
Para verificar a autenticidade acesse http://salavirtual.tce.sc.gov.br e informe o número do processo 1600211620 e o código A522E

e-Sfinge
Tribunal de Contas de Santa Catarina

QUADRO DAS CONTAS DE COMPENSAÇÃO

Município de TIJUCAS

Competência: 06/2015

ATOS POTENCIAIS ATIVOS	Exercício Atual	ATOS POTENCIAIS PASSIVOS	Exercício Atual
Garantias e Contragarantias Recebidas	31.734,10	Garantias e Contragarantias Concedidas	
Direitos Conveniados e Outros Instrumentos Congêneres		Obrigações Conveniadas e Outros Instrumentos Congêneres	
Direitos Contratuais		Obrigações Contratuais	3.482.753,28
Outros Atos Potenciais Ativos		Outros Atos Potenciais Passivos	
TOTAL	**31.734,10**	**TOTAL**	**3.482.753,28**

Esse documento foi assinado digitalmente por Edson Luiz Rosa, Valerio Tomazi
Para verificar a autenticidade acesse http://salavirtual.tce.sc.gov.br e informe o número do processo 1600211620 e o código A522E

e-sfinge
Tribunal de Contas de Santa Catarina

BALANÇO PATRIMONIAL - ANEXO 14

DEMONSTRATIVO DO SUPERÁVIT/DÉFICIT FINANCEIRO

Município de TIJUCAS

Competência: 06/2015

Destinação de Recursos	Superávit/Déficit Financeiro
00 - Recursos Ordinários	-1.351.095,21
01 - Receitas de Impostos e Transf de Impostos: Educação	-305.874,06
02 - Receitas de Impostos e Transf de impostos: Saúde	-387.193,02
03 - Contribuição para o Regime Próprio de Previdência Social - RPPS	44.291.184,19
06 - Recursos Diretamente Arrecadados pela Administração Indireta e Fundos	-13.770,00
07 - Contribuição de Intervenção no Domínio Econômico - CIDE	-8.148,00
08 - Contribuição para o Custeio dos Serviços de Iluminação Pública - COSIP	-49.244,54
10 - Convênio de Trânsito - Militar	75.001,16
11 - Convênio de Trânsito - Civil	-3.341,51
12 - Convênio de Trânsito - Prefeitura	10.957,11
18 - Transf. do FUNDEF/FUNDEB - (aplic. remuneração dos prof. do Magist. em efet exercício na Ed. Bá	-15.734,68
19 - Transferências do FUNDEF/FUNDEB - (aplicação em outras despesas da Educação Básica)	-5.677,82
31 - Transferências de Convênios – União/Assistência Social	-1.631,46
32 - Transferências de Convênios – União/Educação	-784.323,04
33 - Transferências de Convênios – União/Saúde	-5.485,73
34 - Transferências de Convênios – União/Outros (não relacionados à educação/saúde/assistência socia	-127.313,69

Esse documento foi assinado digitalmente por Edson Luiz Rosa, Valerio Tomazi
Para verificar a autenticidade acesse http://salavirtual.tce.sc.gov.br e informe o número do processo 1600211620 e o código A522E

e-Sfinge
Tribunal de Contas de Santa Catarina

BALANÇO PATRIMONIAL - ANEXO 14

DEMONSTRATIVO DO SUPERÁVIT/DÉFICIT FINANCEIRO

Município de TIJUCAS

Competência: 06/2015

35 - Transferências do Sistema Único de Assistência Social – SUAS/União	74.851,90
36 - Salário-Educação	77.689,24
37 - Outras Transferências do Fundo Nacional de Desenvolvimento da Educação – FNDE (não repassadas p	-89.307,10
38 - Transferências do Sistema Único de Saúde – SUS/União	52.635,49
61 - Transferências de Convênios – Estado/Assistência Social	29.033,96
64 - Transferências de Convênios – Estado/Outros (não relacionados àeducação/saúde/assistência socia	-1.682.212,06
83 - Operações de Crédito Internas - Outros Programas	-1.106.036,51
TOTAL	**38.674.964,62**

Esse documento foi assinado digitalmente por Edson Luiz Rosa, Valerio Tomazi
Para verificar a autenticidade acesse http://salavirtual.tce.sc.gov.br e informe o número do processo 1600211620 e o código A522E

e-Sfinge Tribunal de Contas de Santa Catarina

DEMONSTRAÇÃO DAS VARIAÇÕES PATRIMONIAIS - ANEXO 15

Município de TIJUCAS

Competência: 06/2015

	Exercício Atual
VARIAÇÕES PATRIMONIAIS AUMENTATIVAS	
Impostos, Taxas e Contribuições de Melhoria	**18.569.033,62**
Impostos	14.489.157,33
Taxas	4.079.876,29
Contribuição de Melhoria	
Contribuições	**5.729.296,44**
Contribuições Sociais	5.167.479,78
Contribuições de Intervenção no Domínio Econômico	
Contribuição de Iluminação Pública	561.816,66
Contribuições de Interesse das Categorias Profissionais	
Exploração e Venda de Bens, Serviços e Direitos	**5.714.170,38**
Venda de Mercadorias	
Venda de Produtos	
Exploração de Bens e Direitos e Prestação de Serviços	5.714.170,38
Variações Patrimoniais Aumentativas Financeiras	**3.811.513,40**
Juros e Encargos de Empréstimos e Financiamentos Concedidos	
Juros e Encargos de Mora	227.120,69
Variações Monetárias e Cambiais	
Descontos Financeiros Obtidos	
Remuneração de Depósitos Bancários e Aplicações Financeiras	3.584.392,71
Outras Variações Patrimoniais Aumentativas - Financeiras	
Transferências e Delegações Recebidas	**96.913.800,96**
Transferências Intragovernamentais	27.964.850,43
Transferências Intergovernamentais	68.754.122,75
Transferências das Instituições Privadas	194.827,78
Transferências das Instituições Multigovernamentais	
Transferências de Consórcios Públicos	
Transferências do Exterior	
Execução orçamentária delegada de Entes	
Transferências de Pessoas Físicas	
Outras Transferências Delegadas Recebidas	
Valorização e Ganhos com Ativos e Desincorporação de Passivos	**1.095.174,47**

Esse documento foi assinado digitalmente por Edson Luiz Rosa, Valerio Tomazi
Para verificar a autenticidade acesse http://salavirtual.tce.sc.gov.br e informe o número do processo 1600211620 e o código 9D055

e-Sfinge Tribunal de Contas de Santa Catarina

DEMONSTRAÇÃO DAS VARIAÇÕES PATRIMONIAIS - ANEXO 15

Município de TIJUCAS

Competência: 06/2015

Reavaliação de Ativos	
Ganhos com Alienação	
Ganhos com Incorporação de Ativos	
Ganhos Desincorporação de Passivos	1.053.816,80
Cancelamento de Restos a Pagar	41.357,67
Reversão da Redução do Valor Recuperável	
Outras Variações Patrimoniais Aumentativas	**52.589.661,92**
Variação Patrimonial Aumentativa a Classificar	
Resultado Positivo de Participações	
Reversão de Provisões e Ajustes de Perdas	30.008.669,41
Diversas Variações Patrimoniais Aumentativas	22.580.992,51
Total das Variações Patrimoniais Aumentativas (I)	**184.422.651,19**
VARIAÇÕES PATRIMONIAIS DIMINUTIVAS	
Pessoal e Encargos	**48.573.738,61**
Remuneração a Pessoal	42.244.717,51
Encargos Patronais	5.619.760,93
Benefícios a Pessoal	6.920,00
Outras Variações Patrimoniais Diminutivas - Pessoal e Encargos	702.340,17
Benefícios Previdenciários e Assistenciais	**4.031.240,57**
Aposentadorias e Reformas	3.179.296,44
Pensões	851.555,37
Benefícios de Prestação Continuada	
Benefícios Eventuais	
Políticas Públicas de Transferência de Renda	
Outros Benefícios Previdenciários e Assistenciais	388,76
Uso de Bens, Serviços e Consumo de Capital Fixo	**23.127.813,67**
Uso de Material de Consumo	7.925.794,36
Serviços	15.202.019,31
Depreciação, Amortização e Exaustão	
Variações Patrimoniais Diminutivas Financeiras	**5.354.208,88**
Juros e Encargos de Empréstimos e Financiamentos Obtidos	931.621,06

Esse documento foi assinado digitalmente por Edson Luiz Rosa, Valerio Tomazi
Para verificar a autenticidade acesse http://salavirtual.tce.sc.gov.br e informe o número do processo 1600211620 e o código 9D055

e-Sfinge Tribunal de Contas de Santa Catarina

DEMONSTRAÇÃO DAS VARIAÇÕES PATRIMONIAIS - ANEXO 15

Município de TIJUCAS

Competência: 06/2015

Juros e Encargos de Mora	3.553,40
Variações Monetárias e Cambiais	
Descontos Financeiros Concedidos	
Outras Variações Patrimoniais Diminutivas - Financeiras	4.419.034,42
Transferências e Delegações Concedidas	**37.086.225,26**
Transferências Intragovernamentais	26.571.867,61
Transferências Intergovernamentais	8.675.605,78
Transferências às Instituições Privadas	1.808.829,17
Transferências às Instituições Multigovernamentais	
Transferências aos Consórcios Públicos	
Transferências ao Exterior	
Execução Orçamentária Delegada a Entes	
Outras Transferências e Delegações Concedidas	29.922,70
Desvalorização e Perda de Ativos e Incorporação de Passivos	**1.111.390,28**
Reavaliação, redução a Valor Recuperável e Ajuste para Perdas	
Perdas com Alienação	
Perdas Involuntárias	
Incorporação de Passivos	
Desincorporação de Ativos	1.111.390,28
Tributárias	**389.338,93**
Impostos, Taxas e Contribuições de Melhoria	4.162,10
Contribuições	385.176,83
Custo das Mercadorias Vendidas, dos Produtos Vendidos e dos Serviços Prestados	**0,00**
Custo de Mercadorias Vendidas	
Custo de Produtos Vendidos	
Custo de Serviços Prestados	
Outras Variações Patrimoniais Diminutivas	**41.394.105,46**
Premiações	65.766,60
Resultado Negativo de Participações	1.933,32
Incentivos	268.552,00
Subvenções Econômicas	
Participações e Contribuições	
Constituição de Provisões	40.949.159,96

Esse documento foi assinado digitalmente por Edson Luiz Rosa, Valerio Tomazi
Para verificar a autenticidade acesse http://salavirtual.tce.sc.gov.br e informe o número do processo 1600211620 e o código 9D055

DEMONSTRAÇÃO DAS VARIAÇÕES PATRIMONIAIS - ANEXO 15

Município de TIJUCAS

Competência: 06/2015

Diversas Variações Patrimoniais Diminutivas	108.693,58
Total das Variações Patrimoniais Diminutivas (II)	**161.068.061,66**
RESULTADO PATRIMONIAL DO PERÍODO (I -II)	**23.354.589,53**

Esse documento foi assinado digitalmente por Edson Luiz Rosa, Valerio Tomazi
Para verificar a autenticidade acesse http://salavirtual.tce.sc.gov.br e informe o número do processo 1600211620 e o código 9D055

DEMONSTRAÇÃO DO FLUXO DE CAIXA

Município de TIJUCAS

Competência: 06/2015

	Exercício Atual
FLUXOS DE CAIXA DAS ATIVIDADES OPERACIONAIS	
Ingressos	136.181.193,80
Receitas derivadas e originárias	32.312.593,06
Transferências correntes recebidas	63.469.147,31
Outros ingressos operacionais	40.399.453,43
Desembolsos	116.194.871,03
Pessoal e demais despesas	72.702.835,36
Juros e encargos da dívida	931.621,06
Transferências concedidas	4.904.322,93
Outros desembolsos operacionais	37.656.091,68
Fluxo de caixa líquido das atividades operacionais (I)	19.986.322,77
FLUXOS DE CAIXA DAS ATIVIDADES DE INVESTIMENTOS	
Ingressos	0,00
Alienações de bens	
Amortização de empréstimos e financiamentos concedidos	
Outros ingressos de Investimentos	
Desembolsos	16.913.046,26
Aquisição de ativo não circulante	15.619.645,15
Concessão de empréstimos e financiamentos	0,00
Outros desembolsos de investimentos	1.293.401,11
Fluxo de caixa líquido das atividades de investimentos (II)	-16.913.046,26
FLUXOS DE CAIXA DAS ATIVIDADES DE FINANCIAMENTO	
Ingressos	7.163.547,70
Operações de Crédito	2.348.031,59
Integralização do capital social de empresas dependentes	
Transferências de capital recebidas	
Outros ingressos de financiamentos	4.815.516,11
Desembolsos	3.193.929,95
Amortização/Refinanciamento da Dívida	3.193.929,95
Outros desembolsos de financiamentos	0,00

Esse documento foi assinado digitalmente por Edson Luiz Rosa, Valerio Tomazi
Para verificar a autenticidade acesse http://salavirtual.tce.sc.gov.br e informe o número do processo 1600211620 e o código 07C87

Fluxo de caixa líquido das atividades de financiamento (III)	3.969.617,75
GERAÇÃO LÍQUIDA DE CAIXA E EQUIVALENTE DE CAIXA (I + II + III)	7.042.894,26
Caixa e Equivalentes de caixa inicial (*)	42.000.902,45
Caixa e Equivalentes de caixa final (**)	49.043.796,71

(*) Incluído os valores referentes aos Investimentos temporários a curto prazo inicial, atributo F
(**) Incluído os valores referentes aos Investimentos temporários a curto prazo final, atributo F

Esse documento foi assinado digitalmente por Edson Luiz Rosa, Valerio Tomazi
Para verificar a autenticidade acesse http://salavirtual.tce.sc.gov.br e informe o número do processo 1600211620 e o código 07C87

QUADRO DE RECEITAS DERIVADAS E ORIGINÁRIAS

Município de TIJUCAS

Competência: 06/2015

	Exercício Atual
RECEITAS DERIVADAS E ORIGINÁRIAS	
Receita Tributária	14.726.338,82
Receita de Contribuições	2.533.493,88
Receita Patrimonial	2.204.365,29
Receita Agropecuária	56.207,07
Receita Industrial	
Receita de Serviços	5.744.741,66
Remuneração das Disponibilidades	3.584.392,71
Outras Receitas Derivadas e Originárias	3.463.053,63
Total das Receitas Derivadas e Originárias	**32.312.593,06**

Esse documento foi assinado digitalmente por Edson Luiz Rosa, Valerio Tomazi
Para verificar a autenticidade acesse http://salavirtual.tce.sc.gov.br e informe o número do processo 1600211620 e o código 07C87

QUADRO DE TRANSFERÊNCIAS RECEBIDAS E CONCEDIDAS

Município de TIJUCAS

Competência: 06/2015

	Exercício Atual
TRANSFERÊNCIAS RECEBIDAS	
Intergovernamentais	43.226.352,05
da União	21.069.423,77
de Estados e Distrito Federal	22.156.928,28
de Municípios	
Intragovernamentais	3.195.802,56
Outras transferências recebidas	17.046.992,70
Total das Transferências Recebidas	63.469.147,31
TRANSFERÊNCIAS CONCEDIDAS	
Intergovernamentais	0,00
a União	0,00
a Estados e Distrito Federal	0,00
a Municípios	0,00
Intragovernamentais	3.100.797,76
Outras transferências concedidas	1.803.525,17
Total das Transferências Concedidas	**4.904.322,93**

Esse documento foi assinado digitalmente por Edson Luiz Rosa, Valerio Tomazi
Para verificar a autenticidade acesse http://salavirtual.tce.sc.gov.br e informe o número do processo 1600211620 e o código 07C87

QUADRO DE DESEMBOLSOS DE PESSOAL E DEMAIS DESPESAS POR FUNÇÃO

Município de TIJUCAS

Competência: 06/2015

	Exercício Atual
Legislativa	3.247.742,44
Judiciária	0,00
Essencial à Justiça	0,00
Administração	7.719.208,97
Defesa Nacional	0,00
Segurança Pública	514.984,94
Relações Exteriores	0,00
Assistência Social	2.087.813,53
Previdência Social	4.164.729,59
Saúde	18.222.054,91
Trabalho	0,00
Educação	21.359.830,41
Cultura	972.522,53
Direitos da Cidadania	0,00
Urbanismo	3.103.269,47
Habitação	1.654,40
Saneamento	2.711.201,91
Gestão Ambiental	0,00
Ciência e Tecnologia	0,00
Agricultura	955.594,50
Organização Agrária	0,00
Indústria	441.515,96
Comércio e Serviços	12.741,45
Comunicações	0,00
Energia	0,00
Transporte	5.416.820,32
Desporto e Lazer	1.248.188,57
Encargos Especiais	522.961,46
Outras Despesas não identificadas	0,00
Total dos Desembolsos de Pessoal e Demais Despesas por Função	**72.702.835,36**

Esse documento foi assinado digitalmente por Edson Luiz Rosa, Valerio Tomazi
Para verificar a autenticidade acesse http://salavirtual.tce.sc.gov.br e informe o número do processo 1600211620 e o código 07C87

QUADRO DE JUROS E ENCARGOS DA DÍVIDA

Município de TIJUCAS

Competência: 06/2015

	Exercício Atual
Juros e Correção Monetária da Dívida Interna	931.621,06
Juros e Correção Monetária da Dívida Externa	0,00
Outros Encargos da Dívida	0,00
Despesas com Juros, Correção Monetária e Outros encargos da dívida, não classificados na Função 28	**0,00**
Total dos Juros e Encargos da Dívida	931.621,06

Esse documento foi assinado digitalmente por Edson Luiz Rosa, Valerio Tomazi
Para verificar a autenticidade acesse http://salavirtual.tce.sc.gov.br e informe o número do processo 1600211620 e o código 07C87

e-sfinge
Tribunal de Contas de Santa Catarina

DEMONSTRAÇÃO DAS MUTAÇÕES DO PATRIMÔNIO LÍQUIDO

Município de TIJUCAS

Competência: 06/2015

ESPECIFICAÇÃO	Patrimônio Social e Capital Social	Adiantamento para Futuro Aumento de Capital (AFAC)	Reserva de Capital	Ajuste de Avaliação Patrimonial	Reservas de Lucros	Demais Reservas	Resultados Acumulados	Ações/Cotas em Tesouraria	TOTAL
Saldos iniciais	**83.822.141,52**	**0,00**	**0,00**	**0,00**	**0,00**	**0,00**	**16.975.239,40**	**0,00**	**100.797.380,92**
Ajustes de exercícios anteriores							0,00		0,00
Aumento de capital	1.933,32	0,00							1.933,32
Resgate/Reemissão de Ações e Cotas								0,00	0,00
Juros sobre capital próprio									
Resultado do exercício							23.354.589,53		23.354.589,53
Ajustes de avaliação patrimonial				0,00					0,00
Constituição/Reversão de reservas			0,00		0,00	0,00			0,00
Outros							0,00		0,00
Dividendos a distribuir (R$ ... por ação)									
Saldos finais	**83.824.074,84**	**0,00**	**0,00**	**0,00**	**0,00**	**0,00**	**40.329.828,93**	**0,00**	**124.153.903,77**

Esse documento foi assinado digitalmente por Edson Luiz Rosa, Valerio Tomazi
Para verificar a autenticidade acesse http://salavirtual.tce.sc.gov.br e informe o número do processo 1600211620 e o código 300C5

Município de Tijucas

Estado de Santa Catarina

Rua Coronel Büchelle 01 - Centro - 88200-000
CNPJ. 82.577.636/0001-65

RELATÓRIO CIRCUNSTANCIADO SOBRE A EXECUÇÃO ORÇAMENTÁRIA

FINANCEIRA E PATRIMONIAL

COMPETÊNCIA: EXERCÍCIO DE 2015

O Artigo 63 da Lei Complementar Estadual nº 202, de 15 de dezembro de 2000 (aplicável aos municípios por força do artigo 64 da mesma lei), prevê a elaboração de parecer do controle interno sobre as contas anuais do gestor público apresentadas ao Tribunal de Contas do Estado. Os artigos 50 e 51 da mesma LCE nº 202, estabelecem:

Art. 50. O Tribunal de Contas do Estado apreciará as contas prestadas anualmente pelo Prefeito, as quais serão anexadas às do Poder Legislativo, mediante parecer prévio a ser elaborado antes do encerramento do exercício em que foram prestadas.

Art. 51. A prestação de contas de que trata o artigo anterior será encaminhada ao Tribunal de Contas até o dia 28 de fevereiro do exercício seguinte, e consistirá no Balanço Geral do Município e no relatório do órgão central do sistema de controle interno do Poder Executivo sobre a execução dos orçamentos de que trata o art. 120, § 4o,da Constituição Estadual.

A Resolução TC 94/2014, em seu artigo 5, § 1º altera forma de envio do relatório das contas anuais de gestão do Prefeito nos mesmos prazos do sistema e-Sfinge e deverá ser assinado eletronicamente pelo respectivo responsável pela unidade central de controle interno do Poder ou Órgão a que se referir utilizando-se de certificado digital emitido no âmbito da Infraestrutura de Chaves Públicas Brasileira – ICP – Brasil.

Esse documento foi assinado digitalmente por Valerio Tomazi
Para verificar a autenticidade acesse http://salavirtual.tce.sc.gov.br e informe o número do processo 1600211620 e o código 922E6

Município de Tijucas

Estado de Santa Catarina

Rua Coronel Büchelle 01 - Centro - 88200-000
CNPJ. 82.577.636/0001-65

Em decorrência do disposto na legislação das três esferas de governo que orientam o Sistema de Controle Interno, apresentamos o relatório que segue, objetivando evidenciar os aspectos contábeis, financeiros, orçamentários, patrimoniais, fiscais bem como as ações desenvolvidas pela controladoria deste Município, relativamente ao exercício de 2015, priorizando-se as demonstrações relativas a:

-Planejamento
-Orçamento Fiscal
-Execução Orçamentária
-Situação Financeira e Patrimonial
-Limites Constitucionais e Legais
-Gestão Fiscal
-Gerenciais

Sobre tais aspectos passa-se a evidenciar:

Esse documento foi assinado digitalmente por Valerio Tomazi
Para verificar a autenticidade acesse http://salavirtual.tce.sc.gov.br e informe o número do processo 1600211620 e o código 922E6

Município de Tijucas

Estado de Santa Catarina

Rua Coronel Büchelle 01 - Centro - 88200-000
CNPJ. 82.577.636/0001-65

PLANEJAMENTO

O planejamento é um dos principais pilares de sustentação da Responsabilidade Fiscal almejada pela Lei Complementar n. 101, de 04 de maio de 2000, denominada justamente de Lei de Responsabilidade Fiscal. O planejamento na Administração Pública baseia-se na elaboração, acompanhamento e aplicação de três instrumentos legislativos denominados Plano Plurianual (PPA), Lei de Diretrizes Orçamentárias (LDO) e Lei Orçamentária Anual (LOA). Tais instrumentos estão previstos no artigo 165 da Constituição Federal. Plano Plurianual (PPA) Dispõe o § 1º do artigo 165 da Constituição Federal

Plano Plurianual (PPA)

Dispõe o § 1º do artigo 165 da Constituição Federal que a lei que instituir o plano plurianual estabelecerá, de forma regionalizada, as diretrizes, objetivos e metas da administração pública federal para as despesas de capital e outras delas decorrentes e para as relativas aos programas de duração continuada. Da mesma forma, no âmbito municipal também tais elementos hão de ser observados. O Plano Plurianual estabelece o planejamento das despesas de capital e dos programas de caráter contínuo relativamente aos três últimos ano do mandato e do primeiro ano do mandato seguinte.

O Município dispôs sobre o PPA (Quadriênio 2014/2017), através da Lei Municipal nº 2.494 17 de Setembro de 2013 , onde estão definidos para o Período, os programas com seus respectivos objetivos, indicadores e montantes de seus recursos a serem aplicados em despesas de capital e outras delas decorrentes e nas despesas de duração continuada, atendendo ao disposto no artigo nº 165, parágrafo 1º da Constituição Federal, na forma exigida pela Lei Complementar nº 101/2000.

Lei de Diretrizes Orçamentárias (LDO)

O § 2º do artigo 165 da Constituição Federal dispõe que ***a lei de diretrizes orçamentárias compreenderá as metas e prioridades da administração pública federal, incluindo as despesas de capital para o exercício financeiro subsequente, orientará a elaboração da lei orçamentária anual, disporá sobre as alterações na legislação tributária e estabelecerá a política de aplicação das agências financeiras oficiais de fomento.***

Importante também salientar o disposto no artigo 4º da Lei de Responsabilidade Fiscal que se reporta à LDO:

Art. 4º A lei de diretrizes orçamentárias atenderá o disposto no § 2º do art. 165 da Constituição e:
I - disporá também sobre:
a) equilíbrio entre receitas e despesas;
b) critérios e forma de limitação de empenho, a ser efetivada nas hipóteses previstas na alínea b do inciso II deste artigo, no art. 9º e no inciso II do § 1º do art. 31;
c) (VETADO)
d) (VETADO)
e) normas relativas ao controle de custos e à avaliação dos resultados dos programas financiados com recursos dos orçamentos;
f) demais condições e exigências para transferências de recursos a entidades públicas e privadas.

Conforme § 1º do artigo 4º da Lei de Responsabilidade Fiscal, a LDO deverá conter ainda o Anexo de Metas Fiscais, e o § 3º do mesmo artigo da LRF determina a elaboração do Anexo de Riscos Fiscais.

O Município definiu as diretrizes para a elaboração da Lei Orçamentária do exercício 2015 através da Lei Municipal nº 2.555 16 de Setembro de 2014 na forma e conteúdo exigidos pela Lei Complementar nº 101/2000.

Lei Orçamentária Anual (LOA)

O § 5º do artigo 165 da Constituição Federal dispõe sobre a Lei Orçamentária Anual, estabelecendo:

Art. 165..... § 5º -
A lei orçamentária anual compreenderá:
I - o orçamento fiscal referente aos Poderes da União, seus fundos, órgãos e entidades da administração direta e indireta, inclusive fundações instituídas e mantidas pelo Poder Público;
II - o orçamento de investimento das empresas em que a União, direta ou indiretamente, detenha a maioria do capital social com direito a voto;
III - o orçamento da seguridade social, abrangendo todas as entidades e órgãos a ela vinculados, da administração direta ou indireta, bem como os fundos e fundações instituídos e mantidos pelo Poder Público.

Sobre a LOA, a Lei de Responsabilidade Fiscal estabelece em seu artigo 5º: Art. 5º

Esse documento foi assinado digitalmente por Valerio Tomazi
Para verificar a autenticidade acesse http://salavirtual.tce.sc.gov.br e informe o número do processo 1600211620 e o código 922E6

Município de Tijucas

Estado de Santa Catarina

Rua Coronel Büchelle 01 - Centro - 88200-000
CNPJ. 82.577.636/0001-65

O projeto de lei orçamentária anual, elaborado de forma compatível com o plano plurianual, com a lei de diretrizes orçamentárias e com as normas desta Lei Complementar:
I - conterá, em anexo, demonstrativo da compatibilidade da programação dos orçamentos com os objetivos e metas constantes do documento de que trata o § 1º do art. 4º;
II - será acompanhado do documento a que se refere o § 6º do art. 165 da Constituição, bem como das medidas de compensação a renúncias de receita e ao aumento de despesas obrigatórias de caráter continuado;
III - conterá reserva de contingência, cuja forma de utilização e montante, definido com base na receita corrente líquida, serão estabelecidos na lei de diretrizes orçamentárias, destinada ao:
a) (VETADO)
b) atendimento de passivos contingentes e outros riscos e eventos fiscais imprevistos.

O orçamento para o exercício de 2015 fora aprovado pela Lei Municipal nº 2.553 12 de Setembro de 2014 , o qual obedeceu ao disposto na Lei de Responsabilidade Fiscal, bem como os programas, ações e diretrizes definidas no PPA e LDO.

Ações de Investimentos

Um dos maiores desafios atuais da Administração Pública nas três esferas de governo é aumentar o nível de investimento principalmente em obras de infra-estrutura básica, mediante a redução dos gastos com a manutenção da chamada máquina pública (despesas com pessoal e encargos sociais e despesas de custeio),. Isso tudo, sem que haja aumento da carga tributária, já extremamente pesada.

Via de regra, o percentual empregado em investimentos em relação à arrecadação das receitas tributárias é extremamente baixo, tendo como consequência um pesado clima de descontentamento da população que paga seus tributos e não vislumbra a necessária contrapartida dos governos em projetos e ações administrativas para atendimento das necessidades essenciais desta mesma população. Isso é resultado de uma cultura política que prioriza as atividades-meio em detrimento das atividades-fim. O desafio dos administradores públicos é justamente mudar esta prática fazendo com que haja uma melhoria da qualidade do gasto público.

Em relação aos investimentos programados pelo Município no exercício analisado, tem-se uma análise detalhada no demonstrativo abaixo.

Unidade Gestora: 01 - PREFEITURA MUNICIPAL DE TIJUCAS					
Projeto	**Previsão**	**Suplementações**	**Anulações**	**Execução**	**Saldo atual**
1001 - Pavimentação de Ruas.	7.050.464,00	4.200.000,00	0,00	5.615.808,97	5.634.655,03
1002 - Abertura de Ruas.	131.890,00	0,00	0,00	67,68	131.822,32
1003 - Construção e Ampliação de Praças e Jardins	384.490,00	70.000,00	0,00	262.383,82	192.106,18
1004 - Construção de Abrigos de Passageiros.	44.970,00	0,00	0,00	8.655,00	36.315,00
1005 - Macro-Drenagem, Desassoriamento, Construção dos Molhes e Urb	394.580,00	0,00	262.000,00	0,00	132.580,00
1006 - Ampliação e Construção de Rede de Esgoto	299.890,00	0,00	0,00	184.987,75	114.902,25
1007 - Sistema Esgoto Sanitário.	9.649.840,00	2.085.330,00	0,00	8.681.219,82	3.053.950,18
1008 - Construção de Pontes.	197.290,00	4.500.000,00	0,00	84.490,00	4.612.800,00
1009 - Abertura de Estradas.	65.400,00	0,00	0,00	33.047,07	32.352,93
1010 - Construção de Bueiros.	27.250,00	0,00	27.000,00	0,00	250,00

Esse documento foi assinado digitalmente por Valerio Tomazi
Para verificar a autenticidade acesse http://salavirtual.tce.sc.gov.br e informe o número do processo 1600211620 e o código 922E6

Município de Tijucas

Estado de Santa Catarina

Rua Coronel Büchelle 01 - Centro - 88200-000
CNPJ. 82.577.636/0001-65

1011 - Renovação da Patrulha Mecanizada.					
	561.380,00	0,00	332.000,00	0,00	229.380,00
1013 - Construção de quadras de esportes.					
	271.497,00	0,00	205.000,00	59.620,59	6.876,41
1014 - Ampliação da rede física do ensino fundamental.					
	909.870,00	920.000,00	452.000,00	816.624,32	561.245,68
1017 - Ampliação da rede física do Ensino Infantil					
	823.826,00	0,00	200.000,00	77.071,63	546.754,37
1020 - Construção do Paço Municipal.					
	44.207,00	0,00	13.189,00	0,00	31.018,00
Atividade	**Previsão**	**Suplementações**	**Anulações**	**Execução**	**Saldo atual**
0002 - Amortização do Principal e Encargos da Dívida.					
	2.559.320,00	2.391.000,00	355.000,00	4.125.551,01	469.768,99
0003 - Contribuição do PASEP					
	1.106.568,00	0,00	500.000,00	523.009,03	83.558,97
2002 - Manutenção da Estrutura do Gabinete do Prefeito					
	1.697.457,00	410.500,00	370.500,00	1.686.831,80	50.625,20
2004 - Manutenção e Funcionamento da SA					
	3.592.640,00	1.719.054,95	620.000,00	4.465.075,96	226.618,99
2006 - Contribuição às Entidades Municipalistas					
	327.000,00	0,00	0,00	244.395,00	82.605,00
2007 - Modernização dos Serviços Públicos com a Melhoria dos Serv.					
	156.991,00	0,00	75.200,00	0,00	81.791,00
2008 - Limpeza Pública					
	2.170.040,79	600.000,00	0,00	2.597.139,25	172.901,54
2009 - Manutenção e conservação de ruas, praças e jardins.					
	328.090,00	0,00	0,00	258.449,46	69.640,54
2010 - Manutenção e Conservação do Terminal Rodoviário					
	158.050,00	0,00	0,00	41.820,36	116.229,64
2011 - Manutenção e Conservação do Cemitério					
	224.540,00	0,00	0,00	188.946,31	35.593,69
2012 - Ampliação e Manutenção da iluminação pública					
	1.656.800,00	0,00	0,00	326.017,57	1.330.782,43
2015 - Manutenção e funcionamento da S.O.T.S.P.					
	5.825.252,00	778.500,00	728.500,00	5.755.969,56	119.282,44
2016 - Reforma e cons. de estradas, pontes e bueiros, rec. da Ponte					
	318.280,00	0,00	128.800,00	57.052,80	132.427,20
2017 - Sinalização e controle de trânsito					
	895.080,00	4.000,00	259.000,00	297.748,44	342.331,56
2018 - Elaboração de Projeto de Viabilidade de implantação da Guard					
	26.160,00	0,00	0,00	11.119,07	15.040,93
2019 - Manutenção do Corpo de Bombeiros					
	479.600,00	610.000,00	0,00	463.745,68	625.854,32
2022 - Manutenção e funcionamento do ensino fundamental.					
	15.929.399,74	3.760.500,00	2.711.500,00	15.983.619,45	994.780,29

Esse documento foi assinado digitalmente por Valerio Tomazi
Para verificar a autenticidade acesse http://salavirtual.tce.sc.gov.br e informe o número do processo 1600211620 e o código 922E6

Município de Tijucas

Estado de Santa Catarina

Rua Coronel Büchelle 01 - Centro - 88200-000
CNPJ. 82.577.636/0001-65

2023 - Merenda Escolar.					
	2.059.737,74	0,00	0,00	973.666,24	1.086.071,50
2024 - Manutenção e funcionamento da educação infantil					
	4.033.327,30	1.766.600,00	130.000,00	4.801.232,45	868.694,85
2025 - Transporte Escolar					
	2.141.117,50	130.000,00	130.000,00	1.677.070,60	464.046,90
2026 - Cooperação Ensino de jovens e adultos					
	374.960,00	27.250,00	27.250,00	306.840,79	68.119,21
2027 - Contribuição a entidades de Educação Especial					
	65.400,00	0,00	0,00	63.000,00	2.400,00
2028 - Transporte de pessoas com deficiencia					
	131.890,00	0,00	0,00	24.922,70	106.967,30
2030 - Transporte para universitários.					
	732.000,00	0,00	0,00	729.637,00	2.363,00
2031 - Transporte Escolar para Ensino Profissional					
	65.400,00	0,00	0,00	65.330,00	70,00
2032 - Manutenção e funcionamento da SICT.					
	341.170,00	100.000,00	0,00	421.354,98	19.815,02
2034 - Promoçao do Turismo					
	54.500,00	0,00	0,00	13.925,81	40.574,19
2035 - Elaboração de Projetos de Incentivo à Indústria e ao Comérci					
	86.390,00	0,00	25.000,00	17.859,75	43.530,25
2059 - Manutenção e funcionamento da Secretaria de Finanças					
	1.987.180,00	50.000,00	120.000,00	1.832.852,30	84.327,70
2063 - Qualificação e Preparação de Mão-de-Obra com Motivação à Cid					
	52.320,00	0,00	0,00	4.799,00	47.521,00
2064 - Modernização da Administração Tributária.					
	370.600,00	0,00	213.000,00	14.228,17	143.371,83
2065 - Promoções, Comemoração e Apoio a Entidade					
	946.120,00	384.800,00	201.000,00	1.039.632,62	90.287,38
2066 - Manutenção do Departamento de Assuntos da Juventude					
	475.072,00	0,00	0,00	84.647,68	390.424,32
2067 - Manutenção do Departamento de Direitos Humanos					
	109.000,00	0,00	0,00	72.244,07	36.755,93
2069 - Escola de Formação Continuada dos Servidores e Emprgados Púb					
	167.860,00	0,00	164.000,00	0,00	3.860,00
2076 - CIDADE DIGITAL					
	239.800,00	0,00	180.000,00	60,00	59.740,00
9999 - Reserva de Contingência					
	39.240,00	0,00	0,00	0,00	39.240,00
Total da Unidade	**72.781.197,07**	**24.507.534,95**	**8.429.939,00**	**64.993.771,56**	**23.865.021,46**

Unidade Gestora: 02 - FUNDO MUNICIPAL DE SAUDE DE TIJUCAS

Projeto	Previsão	Suplementações	Anulações	Execução	Saldo atual
1021 - Construção, reforma e Ampliação de Unidade de Saúde e Aquisi					
	526.470,00	0,00	0,00	22.363,09	504.106,91

Esse documento foi assinado digitalmente por Valerio Tomazi
Para verificar a autenticidade acesse http://salavirtual.tce.sc.gov.br e informe o número do processo 1600211620 e o código 922E6

Município de Tijucas

Estado de Santa Catarina

Rua Coronel Büchelle 01 - Centro - 88200-000
CNPJ. 82.577.636/0001-65

Atividade	Previsão	Suplementações	Anulações	Execução	Saldo atual
2045 - Atendimento no Centro e Unidades de Saúde e Apoio ao Hospita					
	13.889.375,93	6.264.561,30	2.076.509,27	17.788.557,80	288.870,16
2046 - Conservação e Adaptação das Un. de Saúde e Modernização de s					
	1.879.160,00	350.585,00	380.585,00	1.322.888,40	526.271,60
Total da Unidade	**16.295.005,93**	**6.615.146,30**	**2.457.094,27**	**19.133.809,29**	**1.319.248,67**

Unidade Gestora: 03 - FUNDO MUNICIPAL DE AGRICULTURA DE TIJUCAS

Atividade	Previsão	Suplementações	Anulações	Execução	Saldo atual
2040 - Assistência ao Pequeno Produtor Rural					
	1.445.340,00	32.000,00	82.000,00	1.030.325,22	365.014,78
2041 - Participação em Eventos					
	78.480,00	0,00	60.000,00	0,00	18.480,00
2060 - Assistência ao Pescador					
	98.100,00	0,00	91.000,00	0,00	7.100,00
2068 - Manutenção do Meio Ambiente					
	28.885,00	0,00	28.000,00	0,00	885,00
Total da Unidade	**1.650.805,00**	**32.000,00**	**261.000,00**	**1.030.325,22**	**391.479,78**

Unidade Gestora: 04 - FUNDO MUN. DE ASSISTENCIA SOCIAL DE TIJUCAS

Atividade	Previsão	Suplementações	Anulações	Execução	Saldo atual
2048 - Apoio às Entidades Assitenciais e Assisência ao Menor.					
	2.091.696,81	652.300,00	194.700,00	1.941.700,80	607.596,01
2049 - Assistência as pessoas com necessidades especiais e Apoio a					
	65.400,00	0,00	0,00	39.235,81	26.164,19
2051 - Atenção e Atendimento ao Idoso e Apoio às Entidades					
	148.785,00	0,00	0,00	134.740,99	14.044,01
2053 - Assistência às Famílias Carentes e Apoio à Entidades Assiste					
	267.050,00	0,00	0,00	265.386,79	1.663,21
Total da Unidade	**2.572.931,81**	**652.300,00**	**194.700,00**	**2.381.064,39**	**649.467,42**

Unidade Gestora: 05 - FUNDACAO MUNICIPAL DE ESPORTES DE TIJUCAS

Projeto	Previsão	Suplementações	Anulações	Execução	Saldo atual
1028 - Construção de Estádio Municipal, Quadra Poliesportiva e uma					
	395.670,00	0,00	0,00	79.236,45	316.433,55
Atividade	**Previsão**	**Suplementações**	**Anulações**	**Execução**	**Saldo atual**
2042 - Apoio ao Desporto e ao Lazer nas Comunidades.					
	1.161.504,00	215.600,00	105.600,00	1.252.787,45	18.716,55
Total da Unidade	**1.557.174,00**	**215.600,00**	**105.600,00**	**1.332.023,90**	**335.150,10**

Unidade Gestora: 07 - FUNDO MUN. DA INFANCIA E ADOLESCENCIA DE TIJUCAS

Atividade	Previsão	Suplementações	Anulações	Execução	Saldo atual
2039 - Atendimento à Criança e ao Adolescente.					
	483.710,00	360.000,00	360.000,00	150.967,36	332.742,64
Total da Unidade	**483.710,00**	**360.000,00**	**360.000,00**	**150.967,36**	**332.742,64**

Unidade Gestora: 09 - FUNDO MUN.DE HABITACAO INTERESSE SOCIAL DE TIJUCAS

Atividade	Previsão	Suplementações	Anulações	Execução	Saldo atual

Esse documento foi assinado digitalmente por Valerio Tomazi
Para verificar a autenticidade acesse http://salavirtual.tce.sc.gov.br e informe o número do processo 1600211620 e o código 922E6

Município de Tijucas

Estado de Santa Catarina

Rua Coronel Büchelle 01 - Centro - 88200-000
CNPJ. 82.577.636/0001-65

2038 - Habitação Popular.					
	2.472.120,00	0,00	33.000,00	1.707,52	2.437.412,48
Total da Unidade	**2.472.120,00**	**0,00**	**33.000,00**	**1.707,52**	**2.437.412,48**

Unidade Gestora: 12 - FUNDACAO MUNICIPAL CULTURAL E TRADICAO TIJUCAS					
Atividade	**Previsão**	**Suplementações**	**Anulações**	**Execução**	**Saldo atual**
2044 - Promoções, Comemorações e Apoio a Entidades.					
	138.430,00	0,00	0,00	5.000,00	133.430,00
2062 - Preservação do Patrimônio Histórico do Município					
	262.690,00	75.400,00	75.400,00	81.443,93	181.246,07
Total da Unidade	**401.120,00**	**75.400,00**	**75.400,00**	**86.443,93**	**314.676,07**

Unidade Gestora: 14 - FUNDO MUNICIPAL PROTECAO E DEFESA CIVIL TIJUCAS					
Atividade	**Previsão**	**Suplementações**	**Anulações**	**Execução**	**Saldo atual**
2077 - Manutencao e Funcionamento da Defesa Civil Municipal					
	500.000,00	35.000,00	35.000,00	69.808,62	430.191,38
Total da Unidade	**500.000,00**	**35.000,00**	**35.000,00**	**69.808,62**	**430.191,38**

Unidade Gestora: 13 - CAMARA MUNICIPAL DE TIJUCAS					
Projeto	**Previsão**	**Suplementações**	**Anulações**	**Execução**	**Saldo atual**
1027 - Construção do Prédio da Câmara Municipal de Vereadores					
	65.400,00	0,00	65.000,00	0,00	400,00
Atividade	**Previsão**	**Suplementações**	**Anulações**	**Execução**	**Saldo atual**
2001 - Funcionamento e Manutenção da Câmara Municipal					
	3.288.530,00	165.000,00	100.000,00	3.326.886,00	26.644,00
Total da Unidade	**3.353.930,00**	**165.000,00**	**165.000,00**	**3.326.886,00**	**27.044,00**

Unidade Gestora: 11 - SAMAE TIJUCAS					
Projeto	**Previsão**	**Suplementações**	**Anulações**	**Execução**	**Saldo atual**
1023 - Ampliação e Modernização da Rede de Abastecimento de Água.					
	872.000,00	0,00	400.000,00	384.627,55	87.372,45
1024 - Construção de Laboratório.					
	27.250,00	0,00	27.250,00	0,00	0,00
1026 - Construção da Rede de Esgoto Sanitário Municipal, e aquisica					
	412.690,00	0,00	380.000,00	0,00	32.690,00
1030 - Construção da Sede Própria do SAMAE					
	313.080,00	0,00	313.080,00	0,00	0,00
Atividade	**Previsão**	**Suplementações**	**Anulações**	**Execução**	**Saldo atual**
2055 - Manutenção e funcionamento da Rede de Abastecimento de Água.					
	2.846.378,00	822.452,09	350.000,00	2.984.352,08	334.478,01
2057 - Manuntenção e Funcionamento da Rede de Esgoto Sanitário					
	1.569.600,00	0,00	0,00	0,00	1.569.600,00
9998 - Reserva de Contingencia - Samae					
	13.080,00	0,00	0,00	0,00	13.080,00
Total da Unidade	**6.054.078,00**	**822.452,09**	**1.470.330,00**	**3.368.979,63**	**2.037.220,46**

Unidade Gestora: 10 - INST.PREV.SOCIAL DOS SERV.PUB.DO MUN. DE TIJUCAS					
Atividade	**Previsão**	**Suplementações**	**Anulações**	**Execução**	**Saldo atual**

Esse documento foi assinado digitalmente por Valerio Tomazi
Para verificar a autenticidade acesse http://salavirtual.tce.sc.gov.br e informe o número do processo 1600211620 e o código 922E6

Município de Tijucas

Estado de Santa Catarina

Rua Coronel Büchelle 01 - Centro - 88200-000
CNPJ. 82.577.636/0001-65

2056 - Manutenção e Funcionamento do IPP.					
	4.139.820,00	580.000,00	525.000,00	4.177.447,81	17.372,19
9997 - Reserva de Contingencia - Previserti					
	4.687.000,00	0,00	0,00	0,00	4.687.000,00
Total da Unidade	**8.826.820,00**	**580.000,00**	**525.000,00**	**4.177.447,81**	**4.704.372,19**

Total Geral	**116.948.891,81**	**34.060.433,34**	**14.112.063,27**	**100.053.235,23**	**36.844.026,65**

ORÇAMENTO FISCAL

O Orçamento Fiscal do Município aprovado pela Lei Municipal nº 2.553 12 de Setembro de 2014, estima a Receita em R$ 116.948.891,81 e fixa a Despesa em igual valor. A dotação Reserva de Contingência foi orçada em R$ 4.739.320,00 o que corresponde a 4.05% do orçamento da despesa.

Alterações Orçamentárias

A Lei Orçamentária Anual (LOA) é um importantíssimo instrumento de planejamento da Administração Pública, promovendo a fixação da despesa e estimando a receita de um exercício financeiro, aprovada pela Câmara de Vereadores até o final da sessão legislativa do ano anterior.

Embora a LOA preveja as dotações orçamentárias para o exercício subsequente, em função das mudanças que ocorrem na execução das ações e projetos durante o exercício em execução, é natural a realização de ajustes e adequações mediante abertura de créditos orçamentários adicionais, os quais podem ser suplementares (destinados a reforços de dotação orçamentária), especiais (destinados a despesas para as quais não haja dotação orçamentária específica) e extraordinários (destinados a despesas urgentes e imprevisíveis).

Para adequação do orçamento do Município às necessidades decorrentes de alterações no planejamento realizado, os atos de alterações orçamentárias editados durante o Período em analise, em cada Unidade Gestora, são demonstrados a seguir:

Unidade Gestora: 07 - FUNDO MUN. DA INFANCIA E ADOLESCENCIA DE TIJUCAS

Natureza	Operação	Nº Lei	Data	Decreto	Data	Valor
Especial	Suplementação	2.572	05/05/2015	1.012	14/05/2015	360.000,00
Especial	Anulação	2.572	05/05/2015	1.012	14/05/2015	360.000,00
Totais da Unidade						**360.000,00**

Unidade Gestora: 14 - FUNDO MUNICIPAL PROTECAO E DEFESA CIVIL TIJUCAS

Natureza	Operação	Nº Lei	Data	Decreto	Data	Valor
Especial	Anulação	2.553	12/09/2014	1.013	14/05/2015	20.000,00
Especial	Suplementação	2.553	12/09/2014	1.013	14/05/2015	20.000,00
Suplementar	Suplementação	2.553	12/09/2014	1.071	03/11/2015	10.000,00
Suplementar	Anulação	2.553	12/09/2014	1.071	03/11/2015	10.000,00
Totais da Unidade						**30.000,00**

Unidade Gestora: 11 - SAMAE TIJUCAS

Natureza	Operação	Nº Lei	Data	Decreto	Data	Valor
Especial	Suplementa Dotação Transferida	2.609	18/09/2015	1.060	18/09/2015	1.470.330,00
Totais da Unidade						**1.470.330,00**

Unidade Gestora: 05 - FUNDACAO MUNICIPAL DE ESPORTES DE TIJUCAS

Natureza	Operação	Nº Lei	Data	Decreto	Data	Valor

Esse documento foi assinado digitalmente por Valerio Tomazi
Para verificar a autenticidade acesse http://salavirtual.tce.sc.gov.br e informe o número do processo 1600211620 e o código 922E6

Município de Tijucas

Estado de Santa Catarina

Rua Coronel Büchelle 01 - Centro - 88200-000
CNPJ. 82.577.636/0001-65

Suplementar	Suplementação	2.553	12/09/2014	1.001	01/04/2015	65.400,00
Suplementar	Anulação	2.553	12/09/2014	1.001	01/04/2015	65.400,00
Totais da Unidade						**65.400,00**

Unidade Gestora: 03 - FUNDO MUNICIPAL DE AGRICULTURA DE TIJUCAS

Natureza	Operação	Nº Lei	Data	Decreto	Data	Valor
Suplementar	Suplementa Dotação Transferida	2.609	18/09/2015	1.060	18/09/2015	229.000,00
Totais da Unidade						**229.000,00**

Unidade Gestora: 13 - CAMARA MUNICIPAL DE TIJUCAS

Natureza	Operação	Nº Lei	Data	Decreto	Data	Valor
Suplementar	Anulação	2.560	02/12/2014	1.038	03/07/2015	100.000,00
Suplementar	Suplementação	2.560	02/12/2014	1.038	03/07/2015	100.000,00
Totais da Unidade						**100.000,00**

Unidade Gestora: 12 - FUNDACAO MUNICIPAL CULTURAL E TRADICAO TIJUCAS

Natureza	Operação	Nº Lei	Data	Decreto	Data	Valor
Especial	Suplementação	2.553	12/09/2014	988	19/02/2015	75.400,00
Especial	Anulação	2.553	12/09/2014	988	19/02/2015	75.400,00
Totais da Unidade						**75.400,00**

Unidade Gestora: 01 - PREFEITURA MUNICIPAL DE TIJUCAS

Natureza	Operação	Nº Lei	Data	Decreto	Data	Valor
Suplementar	Excesso de Arrecadação	2.553	05/02/2015	978	13/01/2015	2.500.000,00
Suplementar	Suplementação	2.553	05/02/2015	988	19/02/2015	30.000,00
Suplementar	Anulação	2.553	05/02/2015	988	19/02/2015	30.000,00
Suplementar	Anulação	2.553	05/02/2015	1.001	01/04/2015	2.160.000,00
Suplementar	Suplementação	2.553	05/02/2015	1.001	01/04/2015	2.160.000,00
Suplementar	Convênios	2.553	05/02/2015	1.008	04/05/2015	3.000.000,00
Suplementar	Excesso de Arrecadação	2.553	05/02/2015	1.009	04/05/2015	1.500.000,00
Suplementar	Suplementação	2.553	05/02/2015	1.013	14/05/2015	200.000,00
Suplementar	Anulação	2.553	05/02/2015	1.013	14/05/2015	200.000,00
Especial	Suplementação	2.553	05/02/2015	1.013	14/05/2015	80.000,00
Especial	Anulação	2.553	05/02/2015	1.013	14/05/2015	80.000,00
Suplementar	Superávit Financeiro	2.553	05/02/2015	1.034	30/06/2015	610.000,00
Suplementar	Excesso de Arrecadação	2.553	05/02/2015	1.036	30/06/2015	150.000,00
Suplementar	Excesso de Arrecadação	2.553	05/02/2015	1.044	10/07/2015	500.000,00
Suplementar	Suplementação	2.553	05/02/2015	1.046	13/07/2015	166.000,00
Suplementar	Anulação	2.553	05/02/2015	1.046	13/07/2015	166.000,00
Especial	Suplementação	2.553	05/02/2015	1.047	17/07/2015	4.000,00
Especial	Anulação	2.553	05/02/2015	1.047	17/07/2015	4.000,00
Suplementar	Superávit Financeiro	2.553	05/02/2015	1.052	03/08/2015	999.054,95
Suplementar	Suplementação	2.553	05/02/2015	1.057	24/08/2015	300.000,00
Suplementar	Anulação	2.553	05/02/2015	1.057	24/08/2015	300.000,00
Suplementar	Anulação	2.609	18/09/2015	1.060	18/09/2015	3.523.800,00
Suplementar	Suplementação	2.609	18/09/2015	1.060	18/09/2015	3.523.800,00
Suplementar	Suplementa Dotação Transferida	2.609	18/09/2015	1.060	18/09/2015	1.058.389,00
Suplementar	Anulação Dotação Transferida	2.609	18/09/2015	1.060	18/09/2015	1.732.330,00

Esse documento foi assinado digitalmente por Valerio Tomazi
Para verificar a autenticidade acesse http://salavirtual.tce.sc.gov.br e informe o número do processo 1600211620 e o código 922E6

Município de Tijucas

Estado de Santa Catarina

Rua Coronel Büchelle 01 - Centro - 88200-000
CNPJ. 82.577.636/0001-65

Suplementar	Excesso de Arrecadação	2.553	05/02/2015	1.067	19/10/2015	850.000,00
Totais da Unidade						**17.631.243,95**

Unidade Gestora: 02 - FUNDO MUNICIPAL DE SAUDE DE TIJUCAS

Natureza	Operação	Nº Lei	Data	Decreto	Data	Valor
Suplementar	Suplementação	2.553	12/09/2014	1.001	01/04/2015	527.000,00
Suplementar	Anulação	2.553	12/09/2014	1.001	01/04/2015	527.000,00
Suplementar	Suplementação	2.553	12/09/2014	1.012	14/05/2015	419.750,00
Suplementar	Anulação	2.553	12/09/2014	1.012	14/05/2015	419.750,00
Suplementar	Suplementação	2.553	12/09/2014	1.046	13/07/2015	291.500,00
Suplementar	Anulação	2.553	12/09/2014	1.046	13/07/2015	291.500,00
Suplementar	Superávit Financeiro	2.553	12/09/2014	1.052	03/08/2015	79.663,03
Suplementar	Suplementação	2.553	12/09/2014	1.057	24/08/2015	272.000,00
Suplementar	Anulação	2.553	12/09/2014	1.057	24/08/2015	272.000,00
Suplementar	Suplementação	2.553	12/09/2014	1.061	18/09/2015	313.509,19
Suplementar	Anulação	2.553	12/09/2014	1.061	18/09/2015	313.509,19
Suplementar	Anulação Dotação Transferida	2.609	18/09/2015	1.060	18/09/2015	1.058.389,00
Totais da Unidade						**1.903.422,22**

Unidade Gestora: 04 - FUNDO MUN. DE ASSISTENCIA SOCIAL DE TIJUCAS

Natureza	Operação	Nº Lei	Data	Decreto	Data	Valor
Suplementar	Suplementação	2.553	12/09/2014	1.001	01/04/2015	66.200,00
Suplementar	Anulação	2.553	12/09/2014	1.001	01/04/2015	66.200,00
Suplementar	Suplementação	2.553	12/09/2014	1.012	14/05/2015	25.000,00
Suplementar	Anulação	2.553	12/09/2014	1.012	14/05/2015	25.000,00
Suplementar	Superávit Financeiro	2.553	12/09/2014	1.034	30/06/2015	110.000,00
Suplementar	Suplementação	2.553	12/09/2014	1.046	13/07/2015	70.000,00
Suplementar	Anulação	2.553	12/09/2014	1.046	13/07/2015	70.000,00
Especial	Suplementação	2.553	12/09/2014	1.061	18/09/2015	10.000,00
Especial	Anulação	2.553	12/09/2014	1.061	18/09/2015	10.000,00
Totais da Unidade						**281.200,00**

Unidade Gestora: 09 - FUNDO MUN.DE HABITACAO INTERESSE SOCIAL DE TIJUCAS

Natureza	Operação	Nº Lei	Data	Decreto	Data	Valor
Suplementar	Suplementa Dotação Transferida	2.609	18/09/2015	1.060	18/09/2015	33.000,00
Totais da Unidade						**33.000,00**

Total Geral:	**22.178.996,17**

Os créditos adicionais abertos até o período analisado atingiram o montante de R$ 22.178.996,17. Destes, R$ 20.159.266,17 referem-se a créditos adicionais suplementares. R$ 2.019.730,00 referem-se a créditos adicionais especiais. As anulações de dotações totalizaram a importância de R$ 11.880.278,19. Assim, temos o seguinte demonstrativo:

Alterações Orçamentárias	No Exercício
I) Créditos Orçamentários	**116.948.891,81**
Ordinários	112.209.571,81
Reserva de Contingência	4.739.320,00
II) Créditos Adicionais	**22.178.996,17**

Esse documento foi assinado digitalmente por Valerio Tomazi
Para verificar a autenticidade acesse http://salavirtual.tce.sc.gov.br e informe o número do processo 1600211620 e o código 922E6

Município de Tijucas

Estado de Santa Catarina

Rua Coronel Büchelle 01 - Centro - 88200-000
CNPJ. 82.577.636/0001-65

Suplementar	20.159.266,17
Especial	2.019.730,00
Extraordinário	0,00
III) Anulações de Créditos	**11.880.278,19**
Anulações	11.880.278,19
IV) Créditos Autorizados (I+II-III)	127.247.609,79

Os créditos adicionais realizados conforme demonstra o quadro anterior, tiveram sua origem e autorização na Lei Orçamentária Anual (LOA) e Leis Municipais específicas, de conformidade com o que segue:

Origem dos créditos Autorizados				
Créditos Autorizados (Lei Orçamentária Anual)	**Percentual Autorizado**	**Valor Autorizado**	**No Exercício**	
Créditos Autorizados (Lei Orçamentária Anual)	0.00	0,00	15.404.477,17	0.00%
Limite Legal - Cumprido			-15.404.477,17	100,00%
CRÉDITOS AUTORIZADOS (LEGISLAÇÃO ESPECÍFICA)			**No Exercício**	
Créditos Autorizados (Leis Municipais Específicas)			6.774.519,00	

No presente exercício financeiro, em função da necessidade de abertura de créditos adicionais, o orçamento fiscal do Município apresenta o seguinte demonstrativo:

Receitas	
Receitas Orçamentárias (I)	**114.420.091,81**
Receitas Correntes	**94.227.959,81**
Receita Tributária	13.326.889,00
Receita de Contribuições	3.095.600,00
Receita Patrimonial	3.467.508,00
Receita Agropecuária	65.400,00
Receita Industrial	0,00
Receita de Serviços	6.737.290,00
Transferências Correntes	72.124.608,81
(-) Deduções das Transferências Correntes	-9.075.994,00
Outras Receitas Correntes	4.486.658,00
Receitas de Capital	**20.192.132,00**
Operação de crédito	12.211.440,00
Alienação de Bens	131.890,00
Amortização de Empréstimos	0,00
Transferências de Capital	7.848.802,00
Outras Receitas de Capital	0,00
Receitas Correntes Intra-Orçamentárias	**2.528.800,00**
Receita de Contribuições Intra-Orçamentária	2.528.800,00
Receitas De Capital Intra-Orçamentárias	**0,00**
Total Geral	**116.948.891,81**

Despesas	
Despesas Orçamentárias (I)	**133.091.209,42**
Despesas Correntes	**85.294.586,36**

Esse documento foi assinado digitalmente por Valerio Tomazi
Para verificar a autenticidade acesse http://salavirtual.tce.sc.gov.br e informe o número do processo 1600211620 e o código 922E6

Município de Tijucas

Estado de Santa Catarina

Rua Coronel Büchelle 01 - Centro - 88200-000
CNPJ. 82.577.636/0001-65

Pessoal e Encargos Sociais	45.424.755,07
Juros e Amortização da Dívida	1.141.380,00
Outras Despesas Correntes	38.728.451,29
Despesas Capital	**43.057.303,06**
Investimentos	39.603.363,06
Inversões Financeiras	0,00
Amortização da Dívida Fundada Interna	3.453.940,00
Reserva de Contingência	**4.739.320,00**
Reserva de Contingencia	4.739.320,00

Despesas Intra-Orçamentárias	
Despesas Intra-Orçamentárias (II)	**3.806.052,46**
Despesas Intra-Orçamentárias Correntes	**3.806.052,46**
Pessoal e Encargos Sociais	3.806.052,46
Juros e Amortização da Dívida	0,00
Outras Despesas Correntes	0,00
Despesas Intra-Orçamentárias Capital	**0,00**
Investimentos	0,00
Inversões Financeiras	0,00
Amortização da Dívida Fundada Interna	0,00
Reserva de Contingência	**0,00**

Total Geral	**136.897.261,88**

EXECUÇÃO ORÇAMENTÁRIA

Execução orçamentária é a utilização dos créditos consignados no Orçamento (fixados originalmente e nos créditos adicionais), visando à realização dos projetos e/ou atividades atribuídos às respectivas unidades orçamentárias.

A Lei Orçamentária Anual (LOA) como importantíssimo instrumento de planejamento e controle juntamente com o PPA e LDO, orienta ao administrador público o caminho que deve percorrer no exercício financeiro em execução em termos de gastos públicos, vinculando-se aos projetos e atividades nela previstos. Ao estabelecer unicamente a previsão da receita e fixar a despesa, há a necessidade de que se tenha o controle da execução do orçamento, fazendo-se com que as ações e projetos previstos na LOA sejam desenvolvidos/executados em compatibilidade com a receita efetivamente arrecadada. Isso é em essência o que denomina-se responsabilidade fiscal, ou seja, executar o planejado no orçamento na medida do ingresso da necessária receita.

Demonstrativo da Execução Orçamentária

A demonstração da execução orçamentária é instrumento imprescindível para o administrador público na tomada de decisões quanto ao andamento das obras, ações e projetos a serem desenvolvidos no exercício. A constatação de superávit ou déficit alerta para a “velocidade” que deve empregar à Administração. Havendo déficit deve “pisar o pé no freio”. Havendo superávit estará mais tranqüilo e poderá “acelerar” um pouco mais o desenvolvimento das ações administrativas.

No confronto entre a receita efetivamente arrecadada com a despesa empenhada (comprometimento das dotações orçamentárias) No Exercício em análise, verifica-se Superávit de execução orçamentária no valor de R$ 3.051.056,14.

Receita Arrecadada (+)	Despesa Empenhada (-)	Superávit
103.091.578,07	100.040.521,93	3.051.056,14

Esse documento foi assinado digitalmente por Valerio Tomazi
Para verificar a autenticidade acesse http://salavirtual.tce.sc.gov.br e informe o número do processo 1600211620 e o código 922E6

Município de Tijucas

Estado de Santa Catarina

Rua Coronel Büchelle 01 - Centro - 88200-000
CNPJ. 82.577.636/0001-65

Levando-se em conta a receita arrecadada e a despesa liquidada (aquela em que o material foi entregue, o serviço foi prestado ou obra executada) no exercício analisado, nos demonstra Superávit na ordem de R$ 7.677.119,35.

Receita Arrecadada (+)	Despesa Liquidada (-)	Superávit (=)
103.091.578,07	95.414.458,72	7.677.119,35

Receita Orçamentária por Natureza

A Receita Orçamentária é aquela prevista anualmente na Lei Orçamentária Anual (LOA), decorrente da arrecadação dos tributos de competência originária do Município e das transferências constitucionais e espontâneas da União e do Estado e mesmo as receitas decorrentes de empréstimos junto à instituição financeiras públicas ou privadas. Divide-se em Receitas Correntes (destinadas à cobertura das despesas de custeio/manutenção) e Receitas de Capital (destinadas à cobertura de despesas com investimentos, tais como obras, equipamentos, bens permanentes e outras).

A Receita Orçamentária arrecadada no exercício importou em R$ 99.895.775,51 equivalente a 87.31% do orçamento, conforme fontes abaixo demonstradas:

RECEITAS ORÇAMENTÁRIAS			
DESCRIÇÃO	**Previsão Atualizada**	**Arrecadas No Exercício**	
Receitas Correntes (I)	94.227.959,81	92.732.227,81	98.41%
Receitas de Capital (II)	20.192.132,00	7.163.547,70	35.48%
TOTAL (+II)	**114.420.091,81**	**99.895.775,51**	**87.31%**

Receita Tributária

Em síntese, Receita Tributária é toda a fonte de renda que deriva da arrecadação estatal de tributos, dos quais são espécies os impostos, as taxas, as contribuições de melhoria, os empréstimos compulsórios e as contribuições especiais.

A Receita Tributária arrecadada no exercício importou em R$ 14.726.338,82 equivalente a 14.28% do total arrecadado.

Receita de Contribuições

São as provenientes das contribuições com vinculação específica para custeio dos regimes de previdência, planos de saúde e cotas provenientes de compensações financeiras.

A Receita de Contribuições arrecadada no exercício importou em R$ 2.533.493,88 equivalente a 2.46% do total arrecadado.

Receita Patrimonial

É aquela proveniente do resultado financeiro da utilização do patrimônio (bens mobiliários ou imobiliários), como por exemplo: aluguéis, dividendos, receita oriunda de aplicação financeira, etc.

A Receita Patrimonial arrecadada no exercício importou em R$ 5.788.758,00 equivalente a 5.62% do total arrecadado.

Receita Agropecuária

É aquela proveniente da exploração das atividades agropecuárias, como por exemplo: receita da produção vegetal, receita da produção animal e derivados.

Esse documento foi assinado digitalmente por Valerio Tomazi
Para verificar a autenticidade acesse http://salavirtual.tce.sc.gov.br e informe o número do processo 1600211620 e o código 922E6

Município de Tijucas
Estado de Santa Catarina
Rua Coronel Büchelle 01 - Centro - 88200-000
CNPJ. 82.577.636/0001-65

A Receita Agropecuária arrecadada no exercício importou em R$ 56.207,07 equivalente a 0.05% do total arrecadado.

Receita de Serviços

É aquela proveniente de atividades caracterizadas pela prestação de serviços por órgãos e entidades da Administração Pública.

A Receita de Serviços arrecadada no exercício importou em R$ 5.744.741,66 equivalente a 5.57% do total arrecadado.

Transferências Correntes

São recursos financeiros recebidos de outras pessoas de direito público de outras esferas de governo ou de direito privado, destinados ao atendimento de despesas correntes.

As Transferências Correntes recebidas no exercício importaram em R$ 60.419.594,75 equivalente a 58.61% do total arrecadado.

Outras Receitas Correntes

Compreende as receitas de multas e juros de mora, indenizações e restituições, receita da dívida ativa, etc.

Os recursos provenientes de Outras Receitas Correntes arrecadados no exercício importaram em R$ 3.463.093,63 equivalente a 3.36% do total arrecadado.

Operações de Crédito

São as decorrentes de operações de crédito tipificadas por origem dos recursos: interna (instituições registradas no país) e externa (instituições fora do país).

A Receita proveniente de Operações de Crédito importou no exercício, em R$ 2.348.031,59 equivalente a 2.28% do total arrecadado.

Transferências de Capital

São recursos recebidos de outras pessoas de direito público de outras esferas de governo ou de direito privado, cuja aplicação será para atender as despesas de capital.

As Transferências de Capital recebidas no exercício importaram em R$ 4.815.516,11 equivalente a 4.67% do total arrecadado.

Receita Intra-Orçamentária

São as receitas de órgãos, fundos, autarquias, fundações, empresas estatais e outras entidades integrantes do mesmo orçamento fiscal decorrentes do fornecimento de materiais, bens e serviços, recebimentos de impostos, taxas e contribuições.

A receita Intra-Orçamentária importou em R$ 3.195.802,56, equivalente a 3.10% do total arrecadado.

Despesa Orçamentária

Esse documento foi assinado digitalmente por Valerio Tomazi
Para verificar a autenticidade acesse http://salavirtual.tce.sc.gov.br e informe o número do processo 1600211620 e o código 922E6

Município de Tijucas

Estado de Santa Catarina

Rua Coronel Büchelle 01 - Centro - 88200-000
CNPJ. 82.577.636/0001-65

A Despesa Orçamentária é aquela realizada pela Administração Pública visando a manutenção e o funcionamento dos serviços públicos, bem como, a produção, aquisição ou constituição de bens que integrarão o patrimônio público ou para uso da comunidade, desde que devidamente autorizada por Lei.

O artigo 58 da Lei Federal n. 4.320/64, ressalta que o empenho de despesa é o ato emanado de autoridade competente que cria para o Estado obrigação de pagamento pendente ou não de implemento de condição. Ou seja, o empenhamento é o primeiro estágio da execução da despesa.

A despesa empenhada No Exercício importou em R$ 100.040.521,93, equivalente a 75.17% do orçamento.

ORÇAMENTO ATUALIZADO	DESPESA EMPENHADA	%
133.091.209,42	100.040.521,93	75.17%

Dispõe o artigo 63 da Lei Federal n. 4.320/64:

Art. 63. A liquidação da despesa consiste na verificação do direito adquirido pelo credor tendo por base os títulos e documentos comprobatórios do respectivo crédito.
§ 1° Essa verificação tem por fim apurar:
I - a origem e o objeto do que se deve pagar;
II - a importância exata a pagar;
III - a quem se deve pagar a importância, para extinguir a obrigação.
§ 2º A liquidação da despesa por fornecimentos feitos ou serviços prestados terá por base:
I - o contrato, ajuste ou acordo respectivo;
II - a nota de empenho;
III - os comprovantes da entrega de material ou da prestação efetiva do serviço.

A liquidação é a segunda fase da execução da despesa.

A despesa liquidada No Exercício importou em R$ 95.414.458,72, equivalendo a 95.38% da despesa empenhada.

DESPESA EMPENHADA	DESPESA LIQUIDADA	%
100.040.521,93	95.414.458,72	95.38%

A despesa paga é aquela que, tendo sido cumpridos os dois estágios anteriores (empenhamento e liquidação), há o efetivo desembolso dos recursos financeiros do erário público como contrapartida do fornecimento da mercadoria, prestação do serviço ou execução de obra. Ela se perfectibiliza pela emissão da ordem de pagamento.

A despesa paga No Exercício importou em R$ 93.405.387,85, equivalente a 97.89% da despesa liquidada.

DESPESA LIQUIDADA	DESPESA PAGA	%
95.414.458,72	93.405.387,85	97.89%

Execução da Despesa

O demonstrativo a seguir traz a execução das despesas por Órgão de Governo (Unidades Administrativas como Câmara de Vereadores, Secretarias e Fundos Municipais), possibilitando ao Administrador Público o acompanhamento e controle das despesas empenhadas, liquidadas e pagas por tais unidades:

DESPESAS POR ORGÃO DE GOVERNO			
DESCRIÇÃO	**Empenhadas**	**Liquidadas**	**Pagas**
GABINETE DO PREFEITO	1.686.831,80	1.677.107,80	1.611.122,23
SECRETARIA DE ADMINISTRAÇÃO	9.358.031,00	9.311.830,23	9.220.905,04
SECRETARIA DE OBRAS, TRANSP. E SERVIÇOS PUBLICOS	24.868.668,61	21.583.629,96	20.155.403,81

Esse documento foi assinado digitalmente por Valerio Tomazi
Para verificar a autenticidade acesse http://salavirtual.tce.sc.gov.br e informe o número do processo 1600211620 e o código 922E6

Município de Tijucas

Estado de Santa Catarina

Rua Coronel Büchelle 01 - Centro - 88200-000
CNPJ. 82.577.636/0001-65

SECRETARIA DE EDUCAÇÃO	25.578.635,77	25.271.763,72	25.007.528,21
SECRETARIA DE INDÚSTRIA COMÉRCIO E TURISMO	457.999,54	451.154,10	448.846,56
RESERVA DE CONTINGÊNCIA	0,00	0,00	0,00
SECRETARIA DE FINANÇAS	1.847.080,47	1.761.434,47	1.675.614,05
SEC MUN DE CULTURA, JUVENTUDE E DIREITOS HUMANOS	1.196.524,37	1.192.448,77	1.151.308,43
FUNDO MUNICIPAL DE SAÚDE	19.121.095,99	18.657.434,36	18.653.168,35
FUNDO MUN. AGRIC PESCA E MEIO AMBIENTE DE TIJUCAS	1.030.325,22	1.014.162,20	1.005.885,00
FUNDO MUN. DE ASSISTÊNCIA SOCIAL DE TIJUCAS	2.381.064,39	2.258.458,40	2.252.811,85
FUNDAÇÃO MUNICIPAL DE ESPORTES DE TIJUCAS	1.332.023,90	1.325.650,48	1.325.475,93
FUNDO MUNICIPAL DOS DTOS. DA CRIANÇA E DO ADOLESCE	150.967,36	150.967,36	150.967,36
FUNDO MUNICIPAL DE HABITAÇÃO DE INTERESSE SOCIAL	1.707,52	1.547,52	1.547,52
INSTITUTO DE PREVIDÊNCIA SOCIAL DE TIJUCAS	4.177.447,81	4.173.127,96	4.164.972,36
SAMAE TIJUCAS	3.368.979,63	3.117.616,84	3.113.836,60
FUNDAÇÃO CULTURAL TRADIÇÃO DE TIJUCAS	86.443,93	86.043,93	86.043,93
CÂMARA MUNICIPAL DE VEREADORES	3.326.886,00	3.312.232,65	3.312.102,65
FUNDO MUNICIPAL DE PROTEÇÃO E DEFESA CIVIL	69.808,62	67.847,97	67.847,97
Total	**100.040.521,93**	**95.414.458,72**	**93.405.387,85**

As despesas realizadas, levando-se em conta as funções de governo (objetivos para os quais a administração pública é instituída que, em extrema síntese, é promover o desenvolvimento e bem estar social), ficam assim distribuídas:

DESPESAS POR FUNÇÃO DE GOVERNO			
DESCRIÇÃO	**Empenhadas**	**Liquidadas**	**Pagas**
01 - Legislativa	3.326.886,00	3.312.232,65	3.312.102,65
04 - Administração	8.470.083,60	8.326.552,18	8.064.373,32
06 - Segurança Pública	772.613,19	716.544,47	691.192,31
08 - Assistência Social	2.532.031,75	2.409.425,76	2.403.779,21
09 - Previdência Social	4.177.447,81	4.173.127,96	4.164.972,36
10 - Saúde	20.094.762,23	19.626.323,01	19.501.166,73
12 - Educação	24.604.969,53	24.302.875,07	24.159.529,83
13 - Cultura	1.126.076,55	1.121.600,95	1.099.955,86
15 - Urbanismo	9.299.288,42	6.923.528,60	6.314.029,92
16 - Habitação	1.707,52	1.547,52	1.547,52
17 - Saneamento	12.235.187,20	11.312.551,72	10.730.113,76
18 - Gestão Ambiental	0,00	0,00	0,00
20 - Agricultura	1.030.325,22	1.014.162,20	1.005.885,00
22 - Indústria	444.013,73	437.168,29	434.860,75
23 - Comércio e Serviços	13.985,81	13.985,81	13.985,81
26 - Transporte	5.930.559,43	5.748.622,01	5.533.904,42
27 - Desporto e Lazer	1.332.023,90	1.325.650,48	1.325.475,93
28 - Encargos Especiais	4.648.560,04	4.648.560,04	4.648.512,47
99 - Reserva de Contingência	0,00	0,00	0,00
Total	**100.040.521,93**	**95.414.458,72**	**93.405.387,85**

SITUAÇÃO FINANCEIRA E PATRIMONIAL

Esse documento foi assinado digitalmente por Valerio Tomazi
Para verificar a autenticidade acesse http://salavirtual.tce.sc.gov.br e informe o número do processo 1600211620 e o código 922E6

Município de Tijucas

Estado de Santa Catarina

Rua Coronel Büchelle 01 - Centro - 88200-000
CNPJ. 82.577.636/0001-65

Dívida Fundada Interna

A Lei de Responsabilidade Fiscal ampliou ainda mais este conceito estabelecendo no artigo 29, § 3o, que também integram a dívida pública consolidada as operações de crédito de prazo inferior a doze meses cujas receitas tenham constado do orçamento. No artigo 30, § 7o, a mesma LRF determinou que os precatórios judiciais não pagos durante a execução do orçamento em que houverem sido incluídos integram a dívida consolidada, para fins de aplicação dos limites.

Em relação à dívida fundada interna do Município, tem-se demonstrativo a seguir:

Operações de Crédito Interna								
Autorizações				Titulos	Saldo Anterior	Movimentação no Exercício		Saldo Exercício Seguinte
Leis (Nº e Data)	Nº Contrato	Qtd.	Emissão (R$)			Inscrição	Baixa	
402/08 - 11/12/2008		60.00	0,00		300.445,80	20.797,05	110.859,44	210.383,41
1440/97 - 25/08/1997		180.00	0,00		8.679,68	0,00	0,00	8.679,68
1754/02 - 31/12/2002		240.00	0,00		925.919,98	249.580,49	496.865,88	678.634,59
2060/07 - 26/07/2007		240.00	0,00		3.540.712,09	803.128,51	928.338,99	3.415.501,61
2150/08 - 05/11/2008		0.00	0,00		137.370,92	0,00	0,00	137.370,92
2302/10 - 17/08/2010		36.00	0,00		457.813,69	65.186,00	299.774,96	223.224,73
2389/11 - 01/03/2012		48.00	0,00		-118.820,93	688.938,19	309.767,30	260.349,96
2450/12 - 09/11/2012		60.00	0,00		358.554,85	33.423,01	154.045,93	237.931,93
2478/13 - 21/06/2013		0.00	0,00		0,00	4.782.962,38	1.408.775,33	3.374.187,05
12810/13 - 15/05/2013		240.00	0,00		6.454.486,34	0,00	417.123,18	6.037.363,16
92060/07 - 26/07/2007		0.00	0,00		2.862.310,96	923.642,98	0,00	3.785.953,94
I) Total					**14.927.473,38**	**7.567.658,61**	**4.125.551,01**	**18.369.580,98**

Débitos Consolidados								
Autorizações				Titulos	Saldo Anterior	Movimentação no Exercício		Saldo Exercício Seguinte
Leis (Nº e Data)	Nº Contrato	Qtd.	Emissão (R$)			Inscrição	Baixa	
II) Total					**0,00**	**0,00**	**0,00**	**0,00**

Total Geral (I+II)	**14.927.473,38**	**7.567.658,61**	**4.125.551,01**	**18.369.580,98**

Balanço Financeiro

O artigo 101 da Lei Federal n° 4.320/64 estabelece que os resultados gerais do exercício, serão demonstrados no Balanço Orçamentário, no Balanço Financeiro, no Balanço Patrimonial e na Demonstração das Variações Patrimoniais (...).

No artigo 103 da mesma Lei Federal está disposto que *o Balanço Financeiro demonstrará a receita e a despesa orçamentárias bem como os recebimentos e os pagamentos de natureza extra-orçamentária, conjugados com os saldos em espécie provenientes do exercício anterior, e os que se transferem para o exercício seguinte*.

O Balanço Financeiro é o demonstrativo contábil em que se confrontam, ao final do exercício (ou em um dado momento), as receitas e despesas orçamentárias, bem como os recebimentos e os pagamentos de natureza extra-orçamentária, conjugados com os saldos em espécie provenientes do exercício anterior, e os que se transferem para o exercício seguinte. A estrutura do Balanço Financeiro permite verificar, no confronto entre receita e despesa, o resultado financeiro do exercício, bem como o saldo em espécie que se transfere para o exercício seguinte, saldo esse que pode ser positivo (superávit) ou zero (equilíbrio).

Extrai-se do Balanço Financeiro do exercício as seguintes demonstrações e resultado:

Ingressos

Esse documento foi assinado digitalmente por Valerio Tomazi
Para verificar a autenticidade acesse http://salavirtual.tce.sc.gov.br e informe o número do processo 1600211620 e o código 922E6

Município de Tijucas

Estado de Santa Catarina

Rua Coronel Büchelle 01 - Centro - 88200-000
CNPJ. 82.577.636/0001-65

Receitas Orçamentárias (I)	**103.091.578,07**
Ordinária	**63.729.411,03**
Recursos Próprios	47.402.288,44
Receitas Impostos e Transf. de Impostos - Educação	5.702.528,05
Receitas Impostos e Transf. de Impostos - Saúde	9.382.429,46
Transferências de Convênios - Outros	1.131.088,07
Transferências de Convênios - Saúde	111.000,00
RECURSOS ORDINARIOS - ORCAMENTOS MUNICIPAIS	48,51
Recursos Proprios	28,50
Vinculada	**39.362.167,04**
Traba0103Recursos Próprios	1.443.336,24
Contr. p/Custeio Serv.Ilum. Pública - COSIP	561.816,66
Transf. Recursos FUNDEF 60%	11.909.624,35
Transf. Recursos FUNDEF 40%	2.954.604,14
3Recursos Próprios	98.982,59
Serviços Especiais PM/Bombeiro	299.307,75
Fundo Especial do Petróleo	176.150,94
Salário Educação	1.803.619,20
Programa Dinheiro Direto na Escola - PDDE	205.541,55
Programa Nac. Alimentação Escolar - PNAE	491.072,00
Programa Nac. Apoio Transp. Escolar PNATE	506.768,77
Cota-Parte da CIDE	21.786,44
Transferência de Convênio da Educação	2.904.815,67
Transferências de Convênios - Estado/Outros (não relacionados à educação/saúde/assistência social)	1.913.740,06
Outras Transferências de Convênios do Estado	641.590,09
Convênio de Trânsito - Civil	58.846,47
Convênio Trânsito - Militar	58.846,47
Convênio de Trânsito - Prefeitura	63.373,05
Operações de Créd. Internas - Outros Programas	2.348.031,59
a0103Recursos Próprios	-1.013.166,21
03Recursos Próprios	-6,62
os0103Recursos Próprios	-32,41
orte0103Recursos Próprios	-0,30
rinc0103Recursos Próprios	-24.514,87
nc0103Recursos Próprios	-13,93
Atenção Básica	3.066.699,99
Assistência Farmacêutica Básica	245.436,14
Vigilância em Saúde	281.518,54
Serviço de Atendimento Móvel de Urgência - SAMU	259.697,37
Outros Recursos do Fundo Nac. de Saúde	151.233,19
Atenção Média Alta Complex. Ambul. Hospital	1.098.324,22
Outras Transf. dos Estados - Saúde	1.768,20
Outras Receitas	211.839,23
Programa Errad. Trabalho Infantil - PETI	117.600,00
Programa Sentinela	69.234,10
Programa de Atenção à Criança - PAC	1.704,65

Esse documento foi assinado digitalmente por Valerio Tomazi
Para verificar a autenticidade acesse http://salavirtual.tce.sc.gov.br e informe o número do processo 1600211620 e o código 922E6

Município de Tijucas

Estado de Santa Catarina

Rua Coronel Büchelle 01 - Centro - 88200-000
CNPJ. 82.577.636/0001-65

Bolsa Família	35.555,87
Rec. Remun. de Outros Dep. Banc. Rec Vinc.	50.065,40
Transferências de Convênios - Assist. Social	139.198,40
0Recursos Ordinários	78,11
Arrecadação de Tarifa de Água	6.022.158,31
% 60%0103Recursos Próprios	185.935,63
Transferências Financeiras Recebidas (II)	**27.964.850,43**
Transferências Financeiras Recebidas	27.964.850,43
Interferências Financeiras (III)	**1.111.390,28**
Juros e Encargos de Mora Sobre Créditos Tributários - CC	0,00
Outras Variações Patrimoniais Aumentativas Decorrentes	1.111.390,28
Recebimentos Extraorçamentários (IV)	**19.093.845,33**
Inscrição de restos a Pagar Não Processados	4.626.063,21
Inscrição de restos a Pagar Processados	2.009.070,87
Demais Créditos e Valores a Curto Prazo	2.168.255,09
Demais Obrigações a Curto Prazo	10.290.455,16
Restos a Pagar Não Processados Pagos	1,00
Saldo em Espécie do Exercício Anterior (V)	**42.000.902,45**
Banco Contas Movimento	449.224,92
Banco Contas Vinculadas	47.636,95
Banco Contas Movimento RPPS	0,00
Poupança	812.747,70
Aplicações Financeiras	0,00
Aplicações no Mercado Aberto	40.691.292,88
Total (VI) = (I+II+III+IV+V)	**193.262.566,56**

Dispendios	
Despesas Orçamentárias (VII)	**100.040.521,93**
Ordinária	**40.432.346,99**
Recursos Próprios	32.772.129,98
Receitas Impostos e Transf. de Impostos - Educação	5.566.932,44
Transferências de Convênios - Outros	1.884.012,57
Transferências de Convênios - Saúde	56.311,93
Recursos Ordinários	81.443,93
RECURSOS ORDINARIOS - ORCAMENTOS MUNICIPAIS	69.808,62
Recursos Proprios	1.707,52
Vinculada	**59.608.174,94**
Contr. p/Custeio Serv.Ilum. Pública - COSIP	326.017,57
Transf. Recursos FUNDEF 60%	12.618.845,80
Transf. Recursos FUNDEF 40%	2.251.421,45
Serviços Especiais PM/Bombeiro	463.745,68
Fundo Especial do Petróleo	192.698,38
Salário Educação	1.602.515,22
Programa Dinheiro Direto na Escola - PDDE	217.478,82
Programa Nac. Alimentação Escolar - PNAE	485.368,30
Programa Nac. Apoio Transp. Escolar PNATE	519.036,17
Cota-Parte da CIDE	120.558,31

Esse documento foi assinado digitalmente por Valerio Tomazi
Para verificar a autenticidade acesse http://salavirtual.tce.sc.gov.br e informe o número do processo 1600211620 e o código 922E6

Município de Tijucas

Estado de Santa Catarina

Rua Coronel Büchelle 01 - Centro - 88200-000
CNPJ. 82.577.636/0001-65

Transferência de Convênio da Educação	336.635,26
Transferências de Convênios - Estado/Outros (não relacionados à educação/saúde/assistência social)	4.153.329,51
Transferências de Convênios - Estado/Educação	77.071,63
Convênio de Trânsito - Civil	34.550,02
Convênio Trânsito - Militar	133.918,43
Convênio de Trânsito - Prefeitura	70.433,31
Operações de Créd. Internas - Outros Programas	4.841.005,94
Atenção Básica	4.047.441,45
Assistência Farmacêutica Básica	351.025,55
Vigilância em Saúde	326.925,32
Serviço de Atendimento Móvel de Urgência - SAMU	259.232,55
Outros Recursos do Fundo Nac. de Saúde	355.282,68
Atenção Média Alta Complex. Ambul. Hospital	653.060,14
Outras Receitas	15.079,39
Programa Errad. Trabalho Infantil - PETI	78.893,39
Programa Sentinela	243.321,68
Programa de Atenção à Criança - PAC	31.155,84
Bolsa Família	53.792,27
Centro de Ref.de Assist. Social - CRAS	98.098,72
Serviços de Captação, Adução, Trat., Reservação e	3.010.584,69
Outras Indenizações	13.061.736,98
Transferências de Convênios - Estado/Assistência s	38.049,66
Recursos Próprios	5.170.885,20
Arrecadação de Tarifa de Água	3.368.979,63
Transferências Financeiras Concedidas (VIII)	**26.571.867,61**
Transferências Financeiras Concedidas	26.571.867,61
Interferências Financeiras (IX)	**57.573,48**
Juros e Encargos de Mora Sobre Créditos Tributários - CC	0,00
Outras Variações Patrimoniais Diminutivas Financeiras	57.573,48
Pagamentos Extraorçamentários (X)	**17.402.516,83**
Demais Créditos e Valores a Curto Prazo	2.241.835,29
Demais Obrigações a Curto Prazo	9.920.312,83
Restos a Pagar Não Processados Pagos	4.081.755,08
Restos a Pagar Processados Pagos	1.158.613,63
Saldo em Espécie do Exercício Seguinte (XI)	**49.190.086,71**
Banco Contas Movimento	288.136,52
Banco Contas Vinculadas	158.606,17
Banco Contas Movimento RPPS	0,00
Poupança	1.498.146,79
Aplicações Financeiras	0,00
Aplicações no Mercado Aberto	47.245.197,23
Total (XII) = (VII+VIII+IX+X+XI)	**193.262.566,56**

Balanço Patrimonial

Esse documento foi assinado digitalmente por Valerio Tomazi
Para verificar a autenticidade acesse http://salavirtual.tce.sc.gov.br e informe o número do processo 1600211620 e o código 922E6

Município de Tijucas

Estado de Santa Catarina

Rua Coronel Büchelle 01 - Centro - 88200-000
CNPJ. 82.577.636/0001-65

O Balanço Patrimonial também é exigência do artigo 101 da Lei Federal n° 4.320/64, juntamente com o Balanço Orçamentário, Balanço Financeiro e a Demonstração das Variações Patrimoniais.

O artigo 105 da mesma Lei Federal 4.320/64 dispõe:

Art. 105. O Balanço Patrimonial demonstrará:
I - O Ativo Financeiro;
II - O Ativo Permanente;
III - O Passivo Financeiro;
IV - O Passivo Permanente;
V - O Saldo Patrimonial;
VI - As Contas de Compensação.

§ 1° O Ativo Financeiro compreenderá os créditos e valores realizáveis independentemente de autorização orçamentária e os valores numerários.
§ 2° O Ativo Permanente compreenderá os bens, créditos e valores, cuja mobilização ou alienação dependa de autorização legislativa.
§ 3° O Passivo Financeiro compreenderá as dívidas fundadas e outros pagamentos, independa de autorização orçamentária.
§ 4° O Passivo Permanente compreenderá as dívidas fundadas e outras que dependam de autorização legislativa para amortização ou resgate.
§ 5° Nas contas de compensação serão registrados os bens, valores, obrigações e situações não compreendidas nos parágrafos anteriores e que, imediata ou indiretamente, possam vir a afetar o patrimônio.

O Balanço Patrimonial é o demonstrativo contábil em que se evidencia, ao final do exercício (ou num dado momento), a situação patrimonial da entidade compreendendo os bens e direitos (que compõem o ativo financeiro e o ativo permanente), as obrigações (que compõem o passivo financeiro e o passivo permanente) e as Contas de Compensação, em que serão registrados os bens, valores, obrigações e situações que, mediata ou imediatamente, possam afetar o patrimônio da entidade.

A situação patrimonial da entidade vem demonstrada a seguir:

Ativo	
Ativo Circulante	**49.579.634,66**
Caixa e Equivalentes De Caixa	49.190.086,71
Créditos a Curto Prazo	0,00
Demais Créditos e Valores a Curto Prazo	219.268,76
Investimentos e Aplicações Temporárias a Curto Prazo	25.500,04
Estoques	119.156,45
Variações Patrimoniais Diminutivas Pagas Antecipadamen	25.622,70
Ativo Não-Circulante	**134.468.613,24**
Imobilizado	106.693.297,05
Ativo Realizável a Longo Prazo	27.775.316,19
Total	**184.048.247,90**

Passivo	
Passivo Circulante	**4.669.010,50**
Obrigações Trabalhistas, Previdenciárias e Assistencia	498.272,06
Empréstimos e Financiamentos a Curto Prazo	0,00
Fornecedores e Contas a Pagar a Curto Prazo	2.601.960,90
Obrigações Fiscais a Curto Prazo	0,00
Demais Obrigações a Curto Prazo	1.568.777,54
Passivo Não-Circulante	**55.079.043,63**
Obrigações Trabalhistas, Previdenciárias e Assistencia	6.982.071,30
Provisões a Longo Prazo	37.029.075,36
Empréstimos e Financiamentos a Longo Prazo	11.067.896,97
Total do Passivo	**59.748.054,13**
Patrimônio Líquido	

Esse documento foi assinado digitalmente por Valerio Tomazi
Para verificar a autenticidade acesse http://salavirtual.tce.sc.gov.br e informe o número do processo 1600211620 e o código 922E6

Município de Tijucas

Estado de Santa Catarina

Rua Coronel Büchelle 01 - Centro - 88200-000
CNPJ. 82.577.636/0001-65

Patrimônio Social e Capital Social	**83.824.074,84**
Patrimônio Social - Consolidação	83.824.074,84
Resultados Acumulados	**40.476.118,93**
Resultado do Exercício	23.500.879,53
Superávits Ou Déficits Do Exercício	5.889.535,91
Superávits Ou Déficits De Exercícios Anteriores	5.229.644,57
Ajustes De Exercícios Anteriores	5.856.058,92
Total Patrimônio Líquido	**124.300.193,77**
Saldo Patrimonial	**118.095.280,94**
Total	**184.048.247,90**

Variações Patrimoniais

A Demonstração das Variações Patrimoniais tem por objetivo apurar o resultado patrimonial do exercício, evidenciando as variações patrimoniais qualitativas e quantitativas, dividindo-se em Variações Patrimoniais Aumentativas (aquelas que proporcionam aumento da situação patrimonial da entidade) e Variações Patrimoniais Diminutivas (aquelas que proporcionam redução da situação patrimonial da entidade). O resultado patrimonial do período é apurado pelo confronto entre as variações patrimoniais aumentativas e diminutivas.

As Variações Patrimoniais apresentam o seguinte demonstrativo:

I) Variações Patrimoniais Aumentativas	**184.568.941,19**
Impostos, Taxas e Contribuições De Melhoria	**18.569.033,62**
Impostos	14.489.157,33
Taxas	4.079.876,29
Contribuições	**5.729.296,44**
Contribuições Sociais	5.167.479,78
Contribuição De Iluminação Pública	561.816,66
Exploração e Venda De Bens, Serviços e Direitos	**5.714.170,38**
Exploração De Bens e Direitos e Prestação De Serviços	5.714.170,38
Variações Patrimoniais Aumentativas Financeiras	**3.811.513,40**
Juros e Encargos De Mora	227.120,69
Remuneração De Depósitos Bancários e Aplicações Financ	3.584.392,71
Transferências e Delegações Recebidas	**97.060.050,96**
Transferências Intragovernamentais	27.964.850,43
Transferências Inter Governamentais	68.900.372,75
Transferências Das Instituições Privadas	194.827,78
Valorização e Ganhos Com Ativos e Desincorporação De P	**41.357,67**
Ganhos Com Desincorporação De Passivos	41.357,67
Outras Variações Patrimoniais Aumentativas	**53.643.518,72**
Reversão De Provisões e Ajustes De Perdas	30.008.669,41
Diversas Variações Patrimoniais Aumentativas	23.634.849,31
II) Variações Patrimoniais Diminutivas	**161.068.061,66**
Pessoal e Encargos	**48.573.738,61**
Remuneração a Pessoal	42.244.717,51
Encargos Patronais	5.619.760,93
Benefícios a Pessoal	6.920,00

Esse documento foi assinado digitalmente por Valerio Tomazi
Para verificar a autenticidade acesse http://salavirtual.tce.sc.gov.br e informe o número do processo 1600211620 e o código 922E6

Município de Tijucas

Estado de Santa Catarina

Rua Coronel Büchelle 01 - Centro - 88200-000
CNPJ. 82.577.636/0001-65

Outras Variações Patrimoniais Diminutivas - Pessoal E	702.340,17
Benefícios Previdenciários e Assistenciais	**4.031.240,57**
Aposentadorias e Reformas	3.179.296,44
Pensões	851.555,37
Outros Benefícios Previdenciários e Assistenciais	388,76
Uso De Bens, Serviços e Consumo De Capital Fixo	**23.127.813,67**
Uso De Material De Consumo	7.925.794,36
Serviços	15.202.019,31
Variações Patrimoniais Diminutivas Financeiras	**5.354.208,88**
Juros e Encargos De Empréstimos e Financiamentos Obtid	931.621,06
Juros e Encargos De Mora	3.553,40
Outras Variações Patrimoniais Diminutivas - Financeira	4.419.034,42
Transferências e Delegações Concedidas	**37.086.225,26**
Transferências Intragovernamentais	26.571.867,61
Transferências Inter Governamentais	8.675.605,78
Transferências a Instituições Privadas	1.808.829,17
Outras Transferências e Delegações Concedidas	29.922,70
Desvalorização e Perda De Ativos e Incorporação De Pas	**1.111.390,28**
Desincorporação De Ativos	1.111.390,28
Tributárias	**389.338,93**
Impostos, Taxas e Contribuições De Melhoria	4.162,10
Contribuições	385.176,83
Outras Variações Patrimoniais Diminutivas	**41.394.105,46**
Premiações	65.766,60
Resultado Negativo De Participações	1.933,32
Incentivos	268.552,00
Vpd De Constituição De Provisões	40.949.159,96
Diversas Variações Patrimoniais Diminutivas	108.693,58
III) Resultado Patrimonial do Período (I-II)	**23.500.879,53**

VERIFICAÇÃO DO CUMPRIMENTO DE LIMITES CONSTITUCIONAIS E LEGAIS

A Magna Carta da República Federativa do Brasil e a legislação infraconstitucional, com o intuito de nortear as ações e projetos de governo, estabelecem limites mínimos na aplicação de recursos públicos (em educação e saúde, por exemplo) e também limites máximos de gastos (como em relação a pessoal). O escopo de tais medidas é de certa forma, reduzir o poder discricionário do administrador público na aplicação dos recursos financeiros oriundos da arrecadação dos tributos, priorizando áreas consideradas essenciais e coibindo abusos.

A Lei de Responsabilidade Fiscal estabeleceu como condição para o recebimento recursos de convênios, acordos e ajustes (transferência voluntária), o atendimento de várias exigências, dentre elas o cumprimento dos limites constitucionais. Veja-se o disposto no § 1º do artigo 25 da LRF:

Art. 25.....
§ 1o São exigências para a realização de transferência voluntária, além das estabelecidas na lei de diretrizes orçamentárias:
I - existência de dotação específica;
II - (VETADO)
III - observância do disposto no inciso X do art. 167 da Constituição;
IV - comprovação, por parte do beneficiário, de:
a) que se acha em dia quanto ao pagamento de tributos, empréstimos e financiamentos devidos ao ente transferidor, bem como quanto à prestação de contas de recursos anteriormente dele recebidos;
b) cumprimento dos limites constitucionais relativos à educação e à saúde;

Esse documento foi assinado digitalmente por Valerio Tomazi
Para verificar a autenticidade acesse http://salavirtual.tce.sc.gov.br e informe o número do processo 1600211620 e o código 922E6

Município de Tijucas

Estado de Santa Catarina

Rua Coronel Büchelle 01 - Centro - 88200-000
CNPJ. 82.577.636/0001-65

c) observância dos limites das dívidas consolidada e mobiliária, de operações de crédito, inclusive por antecipação de receita, de inscrição em Restos a Pagar e de **despesa total com pessoal;**
d) previsão orçamentária de contrapartida.

Dentre outras atribuições, constitui ação imprescindível do Sistema de Controle Interno o acompanhamento e verificação do cumprimento dos limites constitucionais e legais máximos e mínimos, como condição de eficácia da ação administrativa.

Na sequência, passa-se à análise individualizada destes limites pelo Município, levando-se em consideração a arrecadação da receita e as despesas realizadas, destacando-se:

- Limite mínimo de aplicação em Educação;
- Limites de aplicação dos recursos do FUNDEB;
- Limite mínimo de aplicação em Saúde;
- Limites máximos com despesa de pessoal consolidado e por Poder (Executivo e Legislativo).

Aplicação de 25% dos Recursos de Impostos e Transferências Constitucionais recebidas na Manutenção e Desenvolvimento do Ensino

O artigo 212 da Constituição Federal estabelece que a União aplicará anualmente, nunca menos de dezoito, e os Estados, o Distrito Federal e os Municípios vinte e cinco por cento, da receita resultante de impostos, compreendida a proveniente de transferências, na manutenção e desenvolvimento do ensino.

1 - Receitas	No Exercício	Aplicação
I) Impostos Municipais	**13.617.727,62**	**3.404.431,96**
Dívida Ativa de Impostos	619.872,33	154.968,08
IPTU - Imposto Predial e Territorial Urbano	3.091.776,25	772.944,06
ITBI - Imposto Sobre a Transmissão Inter Vivos de Bens Imóveis	2.236.327,19	559.081,81
IRRF - Imposto Sobre a Renda e Proventos de Qualquer Natureza	1.443.336,24	360.834,09
ISS - Imposto Sobre Serviços	5.805.887,44	1.451.471,88
Multas e Juros de Mora de Impostos	43.474,05	10.868,51
Multas e Juros de Mora da Dívida Ativa de Impostos	377.054,12	94.263,53
II) Transferências do Estado	**27.542.114,66**	**6.885.528,80**
Cota Parte do IPVA	4.427.609,31	1.106.902,38
Cota Parte do IPI Sobre Exportação	354.761,69	88.690,42
Cota Parte do ICMS	22.759.743,66	5.689.936,00
III) Transferências da União	**15.835.926,07**	**3.958.981,60**
Cota Parte do Imposto Territorial Rural - ITR	30.194,43	7.548,61
Transferência Financeira ICMS - Desoneração - Lei Complementar nº 87/96	95.691,98	23.922,99
Cota Parte do Fundo de Participação dos Municípios - FPM	15.710.039,66	3.927.510,00
Total de receitas de impostos e transferências(I+II+III)	**56.995.768,35**	**14.248.942,36**

2 - FUNDEB	No Exercício
VI) RECEBIMENTO DO FUNDEB	14.803.214,70
Transferências de Recursos do FUNDEB	14.803.214,70
VII) DEDUÇÕES DA RECEITA PARA FORMAÇÃO DO FUNDEB	**-8.675.605,78**
Cota Parte do IPI Sobre Exportação	-70.952,40
Cota Parte do Imposto Territorial Rural - ITR	-6.038,76
Cota Parte do Fundo de Participação dos Municípios - FPM	-3.142.007,65
Transferência Financeira ICMS - Desoneração - Lei Complementar nº 87/96	-19.138,34
Cota Parte do IPVA	-885.520,92

Esse documento foi assinado digitalmente por Valerio Tomazi
Para verificar a autenticidade acesse http://salavirtual.tce.sc.gov.br e informe o número do processo 1600211620 e o código 922E6

Município de Tijucas

Estado de Santa Catarina

Rua Coronel Büchelle 01 - Centro - 88200-000
CNPJ. 82.577.636/0001-65

Cota Parte do ICMS	-4.551.947,71
VIII) RESULTADO LÍQUIDO DA TRANSF. DO FUNDEB (VI-VII) - GANHO	**6.127.608,92**

No exercício analisado, o Município aplicou na manutenção e desenvolvimento do ensino, comparando a Despesa Empenhada o montante de R$ 14.776.591,23 correspondente a 25.93% da receita proveniente de impostos e transferências, sendo Aplicado à Maior o valor de R$ 527.649,23 que representa SUPERÁVIT de 0.93% CUMPRINDO o disposto no artigo nº 212 da Constituição Federal.

3 - DESPESAS REALIZADAS (POR FUNÇÃO/SUBFUNÇÃO)	**No Exercício**
12.361 - Ensino Fundamental	18.536.934,96
12.365 - Educação Infantil	4.878.304,08
12.366 - Ensino de Jovens e Adultos	306.840,79
IX) TOTAL DAS DESPESAS C/ A MANUTENÇÃO E DESENVOLVIMENTO DO ENSINO	**23.722.079,83**

4 - DEDUÇÕES CONSIDERADAS PARA FINS DE LIMITE CONSTITUCIONAL	**No Exercício**
0058 - Salário Educação	1.602.515,22
0059 - Programa Dinheiro Direto na Escola - PDDE	217.478,82
0061 - Programa Nac. Apoio Transp. Escolar PNATE	519.036,17
0119 - Transferência de Convênio da Educação	334.725,29
0635 - Transferências de Convênios - Estado/Educação	77.071,63
X) TOTAL DAS DEDUÇÕES/ADIÇÕES	**2.750.827,13**

5 - OUTRAS DEDUÇÕES/ADIÇÕES	**No Exercício**
Remuneração Depósitos Bancários FUNDEB	67.052,55
XI) TOTAL DAS OUTRAS DEDUÇÕES/ADIÇÕES	**67.052,55**

6 - RESUMO	**No Exercício**
Receita bruta de Impostos e Transferências(IV)	56.995.768,35
Despesas por função/subfunção(IX)	23.722.079,83
Deduções(X+XI)	2.817.879,68
Resultado líquido da transf. do FUNDEB (VI-VII) - Ganho	6.127.608,92
Despesas para efeito de cálculo((IX)-(X+XI+VIII))	14.776.591,23
Mínimo a ser aplicado	14.248.942,00
Aplicado à Maior	527.649,23
Percentual aplicado	25,93
Superávit	0,93

No exercício analisado, o Município aplicou na manutenção e desenvolvimento do ensino, comparando a Despesa Liquidada o montante de R$ 14.554.773,17 correspondente a 25.54% da receita proveniente de impostos e transferências, sendo Aplicado à Maior o valor de R$ 305.831,17 que representa SUPERÁVIT de 0.54% CUMPRINDO o disposto no artigo nº 212 da Constituição Federal.

3 - DESPESAS REALIZADAS (POR FUNÇÃO/SUBFUNÇÃO)	**No Exercício**
12.361 - Ensino Fundamental	18.311.116,75
12.365 - Educação Infantil	4.842.683,68
12.366 - Ensino de Jovens e Adultos	306.026,94
IX) TOTAL DAS DESPESAS C/ A MANUTENÇÃO E DESENVOLVIMENTO DO ENSINO	**23.459.827,37**

4 - DEDUÇÕES CONSIDERADAS PARA FINS DE LIMITE CONSTITUCIONAL	**No Exercício**
0058 - Salário Educação	1.588.461,22

Esse documento foi assinado digitalmente por Valerio Tomazi
Para verificar a autenticidade acesse http://salavirtual.tce.sc.gov.br e informe o número do processo 1600211620 e o código 922E6

Município de Tijucas

Estado de Santa Catarina

Rua Coronel Büchelle 01 - Centro - 88200-000
CNPJ. 82.577.636/0001-65

0059 - Programa Dinheiro Direto na Escola - PDDE	201.451,55
0061 - Programa Nac. Apoio Transp. Escolar PNATE	511.067,04
0119 - Transferência de Convênio da Educação	332.341,29
0635 - Transferências de Convênios - Estado/Educação	77.071,63
X) TOTAL DAS DEDUÇÕES/ADIÇÕES	**2.710.392,73**

5 - OUTRAS DEDUÇÕES/ADIÇÕES	**No Exercício**
Remuneração Depósitos Bancários FUNDEB	67.052,55
XI) TOTAL DAS OUTRAS DEDUÇÕES/ADIÇÕES	**67.052,55**

6 - RESUMO	**No Exercício**
Receita bruta de Impostos e Transferências(IV)	56.995.768,35
Despesas por função/subfunção(IX)	23.459.827,37
Deduções(X+XI)	2.777.445,28
Resultado líquido da transf. do FUNDEB (VI-VII) - Ganho	6.127.608,92
Despesas para efeito de cálculo((IX)-(X+XI+VIII))	14.554.773,17
Mínimo a ser aplicado	14.248.942,00
Aplicado à Maior	305.831,17
Percentual aplicado	25,54
Superávit	0,54

Aplicação de 60% dos Recursos do FUNDEB na Valorização dos Profissionais do Magistério da Educação Básica

Dispõe o inciso XII do artigo 60 do Ato das Disposições Constitucionais Transitórias (ADCT), incluído pela Emenda Constitucional nº 53, de 2006 que proporção não inferior a 60% (sessenta por cento) de cada Fundo referido no inciso I do caput deste artigo será destinada ao pagamento dos profissionais do magistério da educação básica em efetivo exercício.

1 - RECEITAS	**No Exercício**	**Aplicação**
Recursos do FUNDEB recebidos no exercício atual	14.803.214,70	8.881.929,00
Remuneração de depósitos bancários vinculados ao FUNDEB	67.052,55	40.231,53
Saldo em bancos, do exercício anterior, vinculados ao FUNDEB (100%)	0,00	0,00
I) Total das receitas para fins de limite	**14.870.267,25**	**8.922.160,53**

No exercício analisado, o Município realizou despesas Empenhadas com a remuneração dos profissionais do magistério no valor de R$ 12.618.845,80 correspondente a 84.86% dos recursos do FUNDEB recebidos no exercício. Constata-se uma Aplicação à Maior no montante de R$ 3.696.685,80 equivalente a 24.86% , CUMPRINDO o estabelecido no artigo 60, § 5º do Ato das Disposições Constitucionais transitórias e no artigo 7º da Lei Federal nº 9.424/96.

2 - DESPESAS	**No Exercício**
319004 - Contratação por Tempo Determinado	342.929,35
319011 - Vencimentos e Vantagens Fixas - Pessoal Civil	10.436.577,60
319013 - Obrigações Patronais	488.606,42
319094 - Indenizações e Restituições Trabalhistas	35.604,85
319113 - Obrigações Patronais - RPPS	1.315.127,58
II) TOTAL DAS DESPESAS	**12.618.845,80**

3 - RESUMO	**No Exercício**

Esse documento foi assinado digitalmente por Valerio Tomazi
Para verificar a autenticidade acesse http://salavirtual.tce.sc.gov.br e informe o número do processo 1600211620 e o código 922E6

Município de Tijucas

Estado de Santa Catarina

Rua Coronel Büchelle 01 - Centro - 88200-000
CNPJ. 82.577.636/0001-65

Receita do FUNDEB Recebida no Exercício (I)	14.870.267,25
Mínimo à ser Aplicado	8.922.160,00
Despesas para Efeito de Cálculo (II)	12.618.845,80
Aplicação à Maior	3.696.685,80
Percentual Aplicado (II) / (I) x 100	84,86
Superávit	24,86

No exercício analisado, o Município realizou despesas Liquidadas com a remuneração dos profissionais do magistério no valor de R$ 12.618.845,80 correspondente a 84.86% dos recursos do FUNDEB recebidos no exercício. Constata-se uma Aplicação à Maior no montante de R$ 3.696.685,80 equivalente a 24.86% , CUMPRINDO o estabelecido no artigo 60, § 5º do Ato das Disposições Constitucionais transitórias e no artigo 7º da Lei Federal nº 9.424/96.

2 - DESPESAS	**No Exercício**
319004 - Contratação por Tempo Determinado	342.929,35
319011 - Vencimentos e Vantagens Fixas - Pessoal Civil	10.436.577,60
319013 - Obrigações Patronais	488.606,42
319094 - Indenizações e Restituições Trabalhistas	35.604,85
319113 - Obrigações Patronais - RPPS	1.315.127,58
II) TOTAL DAS DESPESAS	**12.618.845,80**

3 - RESUMO	**No Exercício**
Receita do FUNDEB Recebida no Exercício (I)	14.870.267,25
Mínimo à ser Aplicado	8.922.160,00
Despesas para Efeito de Cálculo (II)	12.618.845,80
Aplicação à Maior	3.696.685,80
Percentual Aplicado (II) / (I) x 100	84,86
Superávit	24,86

Aplicação de 95% dos Recursos do FUNDEB

Estabelece o artigo 21 da Lei Federal n° 11.494/2007 que regulamenta o FUNDEB:

Art. 21. Os recursos dos Fundos, inclusive aqueles oriundos de complementação da União, serão utilizados pelos Estados, pelo Distrito Federal e pelos Municípios, no exercício financeiro em que lhes forem creditados, em ações consideradas como de manutenção e desenvolvimento do ensino para a educação básica pública, conforme disposto no art. 70 da Lei nº 9.394, de 20 de dezembro de 1996.

§ 1º Os recursos poderão ser aplicados pelos Estados e Municípios indistintamente entre etapas, modalidades e tipos de estabelecimento de ensino da educação básica nos seus respectivos âmbitos de atuação prioritária, conforme estabelecido nos §§ 2º e 3º do art. 211 da Constituição Federal.

§ 2oAté 5% (cinco por cento) dos recursos recebidos à conta dos Fundos, inclusive relativos à complementação da União recebidos nos termos do § 1o do art. 6o desta Lei, poderão ser utilizados no 1o (primeiro) trimestre do exercício imediatamente subsequente, mediante abertura de crédito adicional.

Pela previsão contida no § 2º do artigo 21 supra, conclui-se que o Município deve aplicar, no mínimo, 95% (noventa e cinco por cento) dos recursos do FUNDEB dentro do próprio exercício financeiro em que ocorre a arrecadação.

1 – RECEITAS	**No Exercício**	**Aplicação**
Recursos do FUNDEB recebidos no exercício atual	14.803.214,70	14.063.054,00
Remuneração de depósitos bancários vinculados ao FUNDEB	67.052,55	63.699,92
I) TOTAL DAS RECEITAS PARA FINS DE LIMITE	**14.870.267,25**	**1.190.221,50**

Esse documento foi assinado digitalmente por Valerio Tomazi
Para verificar a autenticidade acesse http://salavirtual.tce.sc.gov.br e informe o número do processo 1600211620 e o código 922E6

Município de Tijucas

Estado de Santa Catarina

Rua Coronel Büchelle 01 - Centro - 88200-000
CNPJ. 82.577.636/0001-65

No exercício analisado considerando a despesa Empenhada, o Município aplicou na manutenção e desenvolvimento da educação básica o valor de R$ 14.870.267,25 equivalente a 100.00% dos recursos do FUNDEB recebidos no exercício. Constata-se uma aplicação que fora Aplicado à maior o montante de R$ 743.514,25 o qual corresponde a 5.00% ,acima do limite mínimo de 95%, CUMPRINDO o disposto no artigo 21 da Lei Federal nº 11.494/2007.

2 - FUNDEB 60%	**No Exercício**
319004 - Contratação por Tempo Determinado	342.929,35
319011 - Vencimentos e Vantagens Fixas - Pessoal Civil	10.436.577,60
319013 - Obrigações Patronais	488.606,42
319094 - Indenizações e Restituições Trabalhistas	35.604,85
319113 - Obrigações Patronais - RPPS	1.315.127,58
II) TOTAL DAS DESPESAS	**12.618.845,80**

3 - FUNDEB 40%	**No Exercício**
339030 - Material de Consumo	571.687,33
339032 - Despesa	7.044,76
339035 - Despesa	13.600,00
339036 - Outros Serviços de Terceiros - Pessoa Física	7.500,00
339039 - Outros Serviços de Terceiros - Pessoa Jurídica	1.076.175,09
339046 - Despesa	500.871,97
449030 - Despesa	12.667,96
449052 - Equipamento e Material Permanente	61.874,34
II) TOTAL DAS DESPESAS	**2.251.400,23**

4 - RESUMO	**No Exercício**
Receita do FUNDEB Recebida no Exercício (I)	14.870.267,25
Mínimo a ser Aplicado	14.126.753,00
Despesas para Efeito de Cálculo (II+III)	14.870.267,25
Aplicado à maior	743.514,25
Percentual Aplicado (II+III) / (I) x 100	100,00
Superávit	5,00

No exercício analisado considerando a despesa Liquidada, o Município aplicou na manutenção e desenvolvimento da educação básica o valor de R$ 14.870.246,03 equivalente a 100.00% dos recursos do FUNDEB recebidos no exercício. Constata-se uma aplicação que fora Aplicado à maior o montante de R$ 743.493,03 o qual corresponde a 5.00% ,acima do limite mínimo de 95%, CUMPRINDO o disposto no artigo 21 da Lei Federal nº 11.494/2007.

2 - FUNDEB 60%	**No Exercício**
319004 - Contratação por Tempo Determinado	342.929,35
319011 - Vencimentos e Vantagens Fixas - Pessoal Civil	10.436.577,60
319013 - Obrigações Patronais	488.606,42
319094 - Indenizações e Restituições Trabalhistas	35.604,85
319113 - Obrigações Patronais - RPPS	1.315.127,58
II) TOTAL DAS DESPESAS	**12.618.845,80**

3 - FUNDEB 40%	**No Exercício**
339030 - Material de Consumo	571.687,33
339032 - Despesa	7.044,76
339035 - Despesa	13.600,00
339036 - Outros Serviços de Terceiros - Pessoa Física	7.500,00

Esse documento foi assinado digitalmente por Valerio Tomazi
Para verificar a autenticidade acesse http://salavirtual.tce.sc.gov.br e informe o número do processo 1600211620 e o código 922E6

Município de Tijucas

Estado de Santa Catarina

Rua Coronel Büchelle 01 - Centro - 88200-000
CNPJ. 82.577.636/0001-65

339039 - Outros Serviços de Terceiros - Pessoa Jurídica	1.076.153,87
339046 - Despesa	500.871,97
449030 - Despesa	12.667,96
449052 - Equipamento e Material Permanente	61.874,34
II) TOTAL DAS DESPESAS	**2.251.400,23**

4 - RESUMO	**No Exercício**
Receita do FUNDEB Recebida no Exercício (I)	14.870.267,25
Mínimo a ser Aplicado	14.126.753,00
Despesas para Efeito de Cálculo (II+III)	14.870.246,03
Aplicado à maior	743.493,03
Percentual Aplicado (II+III) / (I) x 100	100,00
Superávit	5,00

Aplicação de Recursos em Saúde 15%

Dispõe o Artigo 77 do Ato das Disposições Constitucionais Transitórias (ADCT) que até ***o exercício financeiro de 2004, os recursos mínimos aplicados nas ações e serviços públicos de saúde serão equivalentes***:

III - no caso dos Municípios e do Distrito Federal, quinze por cento do produto da arrecadação dos impostos a que se refere o art. 156 e dos recursos de que tratam os arts. 158 e 159, inciso I, alínea b e § 3º.

Atualmente o percentual mínimo de aplicação já está consolidado em 15% da receita do Município.

1 - RECEITAS	**No Exercício**	**Aplicação**
I - Impostos Municipais	**13.617.727,62**	**2.042.659,18**
IPTU - Imposto Predial e Territorial Urbano	3.091.776,25	463.766,44
IRRF - Imposto Sobre a Renda e Proventos de Qualquer Natureza	1.443.336,24	216.500,44
ITBI - Imposto Sobre a Transmissão Inter Vivos de Bens Imóveis	2.236.327,19	335.449,09
ISS - Imposto Sobre Serviços	5.805.887,44	870.883,12
Multas e Juros de Mora de Impostos	43.474,05	6.521,11
Dívida Ativa de Impostos	619.872,33	92.980,85
Multas e Juros de Mora da Dívida Ativa de Impostos	377.054,12	56.558,12
II - Transferências do Estado	**27.542.114,66**	**4.131.317,19**
Cota Parte do ICMS	22.759.743,66	3.413.961,50
Cota Parte do IPVA	4.427.609,31	664.141,44
Cota Parte do IPI Sobre Exportação	354.761,69	53.214,25
III - Transferências da União	**15.835.926,07**	**2.375.388,96**
Cota Parte do Fundo de Participação dos Municípios - FPM	15.710.039,66	2.356.506,00
Transferência Financeira ICMS - Desoneração - Lei Complementar nº 87/96	95.691,98	14.353,80
Cota Parte do Imposto Territorial Rural - ITR	30.194,43	4.529,16
IV) TOTAL DAS RECEITAS (I+II+III)	**56.995.768,35**	**8.549.365,32**
V) TOTAL Á SER APLICADO EM AÇÕES E SERVIÇOS PÚBLICOS DE SAÚDE		**8.549.365,32**

No exercício em análise foram empenhadas despesas em ações e serviços públicos de saúde na ordem de R$ 13.118.048,91 correspondente a 23.02% das receitas provenientes de impostos e transferências, resultando em uma Aplicação à maior no valor de R$ 4.568.683,91 equivalente a 8.02% ,acima do limite mínimo. Verifica-se o CUMPRIMENTO

Esse documento foi assinado digitalmente por Valerio Tomazi
Para verificar a autenticidade acesse http://salavirtual.tce.sc.gov.br e informe o número do processo 1600211620 e o código 922E6

Município de Tijucas

Estado de Santa Catarina

Rua Coronel Büchelle 01 - Centro - 88200-000
CNPJ. 82.577.636/0001-65

do disposto no artigo nº 198 da Constituição Federal e § 1º do artigo 77 do Ato das Disposições constitucionais transitórias - ADCT.

2 - DESPESAS REALIZADAS (PORFUNÇÃO/SUBFUNÇÃO)	**No Exercício**
10.302 - Assistência Hospitalar e Ambulatorial	0,00
10.301 - Atenção Básica	19.121.095,99
10.303 - Suporte Profilático e Terapêutico	0,00
10.304 - Vigilância Sanitária	0,00
10.305 - Vigilância Epidemiológica	0,00
VI) TOTAL DAS DESPESAS COM AÇÕES E SERVIÇOS PÚBLICOS DE SAÚDE	**19.121.095,99**

3 - DEDUÇÕES	**No Exercício**
0057 - Serviço de Atendimento Móvel de Urgência - SAMU	259.232,55
0064 - Atenção Básica	4.047.441,45
0065 - Atenção Média Alta Complex. Ambul. Hospital	653.060,14
0066 - Vigilância em Saúde	326.925,32
0067 - Assistência Farmacêutica Básica	351.025,55
0071 - Outros Recursos do Fundo Nac. de Saúde	355.282,68
0190 - Outras Receitas	10.079,39
VII) TOTAL DAS DEDUÇÕES	**6.003.047,08**

4 - OUTRAS DEDUÇÕES	**No Exercício**
VIII) TOTAL DAS OUTRAS DEDUÇÕES	**0,00**

5 - RESUMO	**No Exercício**
Receita Bruta de Impostos e Transferências (IV)	56.995.768,35
Despesas por Função/Subfunção (VI)	19.121.095,99
Deduções (VII+VII)	6.003.047,08
Despesas Para Efeito de Cálculo (VI) - (VII+VIII)	13.118.048,91
Mínimo a ser aplicado	8.549.365,00
Aplicação à maior	4.568.683,91
Percentual Aplicado (VI) - (VII + VIII) / (IV) x 100	23,02
Superávit	8,02

No exercício em análise foram liquidadas despesas em ações e serviços públicos de saúde na ordem de R$ 12.954.145,31 correspondente a 22.73% das receitas provenientes de impostos e transferências, resultando em uma Aplicação à maior no valor de R$ 4.404.780,31 equivalente a 7.73% ,acima do limite mínimo. Verifica-se o CUMPRIMENTO do disposto no artigo nº 198 da Constituição Federal e § 1º do artigo 77 do Ato das Disposições constitucionais transitórias - ADCT.

2 - DESPESAS REALIZADAS (PORFUNÇÃO/SUBFUNÇÃO)	**No Exercício**
10.302 - Assistência Hospitalar e Ambulatorial	0,00
10.301 - Atenção Básica	18.657.434,36
10.303 - Suporte Profilático e Terapêutico	0,00
10.304 - Vigilância Sanitária	0,00
10.305 - Vigilância Epidemiológica	0,00
VI) TOTAL DAS DESPESAS COM AÇÕES E SERVIÇOS PÚBLICOS DE SAÚDE	**18.657.434,36**

3 - DEDUÇÕES	**No Exercício**
0057 - Serviço de Atendimento Móvel de Urgência - SAMU	252.065,55

Esse documento foi assinado digitalmente por Valerio Tomazi
Para verificar a autenticidade acesse http://salavirtual.tce.sc.gov.br e informe o número do processo 1600211620 e o código 922E6

Município de Tijucas

Estado de Santa Catarina

Rua Coronel Büchelle 01 - Centro - 88200-000
CNPJ. 82.577.636/0001-65

0064 - Atenção Básica	3.928.580,24
0065 - Atenção Média Alta Complex. Ambul. Hospital	546.236,36
0066 - Vigilância em Saúde	289.728,99
0067 - Assistência Farmacêutica Básica	333.142,97
0071 - Outros Recursos do Fundo Nac. de Saúde	343.455,55
0190 - Outras Receitas	10.079,39
VII) TOTAL DAS DEDUÇÕES	**5.703.289,05**

4 - OUTRAS DEDUÇÕES	**No Exercício**
VIII) TOTAL DAS OUTRAS DEDUÇÕES	**0,00**

5 - RESUMO	**No Exercício**
Receita Bruta de Impostos e Transferências (IV)	56.995.768,35
Despesas por Função/Subfunção (VI)	18.657.434,36
Deduções (VII+VII)	5.703.289,05
Despesas Para Efeito de Cálculo (VI) - (VII+VIII)	12.954.145,31
Mínimo a ser aplicado	8.549.365,00
Aplicação à maior	4.404.780,31
Percentual Aplicado (VI) - (VII + VIII) / (IV) x 100	22,73
Superávit	7,73

Receita Corrente Líquida do Município

O inciso IV do artigo 2º da Lei de Responsabilidade Fiscal define receita corrente líquida como o somatório das receitas tributárias, de contribuições, patrimoniais, industriais, agropecuárias, de serviços, transferências correntes e outras receitas também correntes, deduzidos:

a) na União, os valores transferidos aos Estados e Municípios por determinação constitucional ou legal, e as contribuições mencionadas na alínea a do inciso I e no inciso II do art. 195, e no art. 239 da Constituição;

b) nos Estados, as parcelas entregues aos Municípios por determinação constitucional;

c) na União, nos Estados e nos Municípios, a contribuição dos servidores para o custeio do seu sistema de previdência e assistência social e as receitas provenientes da compensação financeira citada no § 9º do art. 201 da Constituição.

Considerando as receitas correntes arrecadadas nos últimos doze meses, a receita corrente líquida do Município somou a importância de R$ 88.326.519,28, resultando em um valor médio mensal de R$ 7.360.543,27 .

1 - RECEITAS CORRENTES	**No Período**	**%**	**No Exercício**	**%**	**Acumulado**	**%**
Receita Tributária	1.150.815,05	11,26	14.726.338,82	14,52	14.726.338,82	14,52
Receita de Contribuições	181.123,38	1,77	2.533.493,88	2,50	2.533.493,88	2,50
Receita Patrimonial	1.137.824,09	11,13	5.788.758,00	5,71	5.788.758,00	5,71
Receita Agropecuária	5.243,65	0,05	56.207,07	0,06	56.207,07	0,06
Receita Industrial	0,00	0,00	0,00	0,00	0,00	0,00
Receita de Serviços	592.271,82	5,79	5.744.741,66	5,66	5.744.741,66	5,66
Transferências Correntes	6.709.167,26	65,64	69.095.200,53	68,14	69.095.200,53	68,14
Outras Receitas Correntes	444.661,73	4,35	3.463.093,63	3,42	3.463.093,63	3,42
I) TOTAL DAS RECEITAS CORRENTES	**10.221.106,98**	**100**	**101.407.833,59**	**100**	**101.407.833,59**	**100**

2 - DEDUÇÕES	**No Período**	**%**	**No Exercício**	**%**	**Acumulado**	**%**
Dedução da Receita para Formação do FUNDEB (-)	-684.636,05	0,00	-8.675.605,78	0,00	-8.675.605,78	0,00
Servidor	154.089,18	0,00	1.971.677,22	0,00	1.971.677,22	0,00

Esse documento foi assinado digitalmente por Valerio Tomazi
Para verificar a autenticidade acesse http://salavirtual.tce.sc.gov.br e informe o número do processo 1600211620 e o código 922E6

Município de Tijucas

Estado de Santa Catarina

Rua Coronel Büchelle 01 - Centro - 88200-000
CNPJ. 82.577.636/0001-65

Compensação Financeira	203.975,93	0,00	2.434.031,31	0,00	2.434.031,31	0,00
II) TOTAL DAS DEDUÇÕES	**-1.042.701,16**	**100**	**-13.081.314,31**	**100**	**-13.081.314,31**	**100**

3 - RECEITAS CORRENTE LÍQUIDA	**No Período**	**%**	**No Exercício**	**%**	**Acumulado**	**%**
Receita (I-II)	9.178.405,82	10.39	88.326.519,28	100.00	88.326.519,28	100
Média da Receita Corrente Líquida Arrecadada nos Últimos 12 Meses					7.360.543,27	8.33

Despesa com Pessoal (Consolidado)

Dispõe o artigo 19 da Lei de Responsabilidade Fiscal:

Art. 19. Para os fins do disposto no caput do art. 169 da Constituição, a despesa total com pessoal, em cada Bimestre de apuração e em cada ente da Federação, não poderá exceder os percentuais da receita corrente líquida, a seguir discriminados:
I - União: 50% (cinqüenta por cento);
II - Estados: 60% (sessenta por cento);
III - Municípios: 60% (sessenta por cento).

O artigo 20 da Lei de Responsabilidade Fiscal dispõe que:

Art. 20. A repartição dos limites globais do art. 19 não poderá exceder os seguintes percentuais:
(.....)
III - na esfera municipal:
a) 6% (seis por cento) para o Legislativo, incluído o Tribunal de Contas do Município, quando houver;
b) 54% (cinqüenta e quatro por cento) para o Executivo.

O parágrafo único do artigo 22 da Lei de Responsabilidade Fiscal estabelece como limite prudencial o valor de gastos com pessoal até o limite de 95% do percentual máximo estabelecido. Ultrapassado o limite prudencial medidas de contenção de gastos deverão ser adotadas. Veja-se a redação do mencionado parágrafo único do artigo 22 da LRF:

Parágrafo único. Se a despesa total com pessoal exceder a 95% (noventa e cinco por cento) do limite, são vedados ao Poder ou órgão referido no art. 20 que houver incorrido no excesso:
I - concessão de vantagem, aumento, reajuste ou adequação de remuneração a qualquer título, salvo os derivados de sentença judicial ou de determinação legal ou contratual, ressalvada a revisão prevista no inciso X do art. 37 da Constituição;
II - criação de cargo, emprego ou função;
III - alteração de estrutura de carreira que implique aumento de despesa;
IV - provimento de cargo público, admissão ou contratação de pessoal a qualquer título, ressalvada a reposição decorrente de aposentadoria ou falecimento de servidores das áreas de educação, saúde e segurança;
V - contratação de hora extra, salvo no caso do disposto no inciso II do § 6º do art. 57 da Constituição e as situações previstas na lei de diretrizes orçamentárias.

A despesa líquida com pessoal do Município de Tijucas realizada nos últimos doze meses no valor de R$ 47.076.946,70, equivalendo a 53,30% da receita corrente líquida arrecadada neste exercício. Verifica-se o CUMPRIMENTO do disposto no artigo 169 da Constituição Federal, regulamentado pela Lei Complementar nº 101 de 04 de maio de 2000, o qual estabelece para este fim, limite prudencial e máximo de 57 e 60% respectivamente.

1 - DESPESA BRUTA COM PESSOAL	**No Período**	**No Exercício**	**Acumulado**
I) Pessoal Ativo	**7.981.507,46**	**48.763.446,93**	**48.763.446,93**
317170 - Rateio pela Participação em Consórcio Público	0,00	0,00	0,00
319004 - Contratação por Tempo Determinado	654.966,39	3.704.192,88	3.704.192,88
319009 - Salário Família	0,00	0,00	0,00
319011 - Vencimentos e Vantagens Fixas - Pessoal Civil	4.439.553,00	34.435.763,33	34.435.763,33
319012 - Vencimentos e Vantagens Fixas - Pessoal Militar	464.497,45	464.497,45	464.497,45
319013 - Obrigações Patronais	379.880,24	2.506.482,38	2.506.482,38
319016 - Outras Despesas Variáveis - Pessoal Civil	206.600,45	1.329.037,25	1.329.037,25
319092 - Despesas de Exercícios Anteriores	0,00	1.082.806,72	1.082.806,72

Esse documento foi assinado digitalmente por Valerio Tomazi
Para verificar a autenticidade acesse http://salavirtual.tce.sc.gov.br e informe o número do processo 1600211620 e o código 922E6

Município de Tijucas

Estado de Santa Catarina

Rua Coronel Büchelle 01 - Centro - 88200-000
CNPJ. 82.577.636/0001-65

319094 - Indenizações e Restituições Trabalhistas	69.438,38	614.559,23	614.559,23
319113 - Obrigações Patronais - RPPS	245.695,63	3.105.231,77	3.105.231,77
Restos a Pagar Não Processados	1.520.875,92	1.520.875,92	1.520.875,92
Restos a Pagar Não Processados	0,00	0,00	0,00
II) Pessoal Inativo e Pensionistas	**532.555,15**	**4.067.784,18**	**4.067.784,18**
319001 - Aposentadoria e reformas	-144.945,56	47.429,92	47.429,92
319003 - Pensões	0,00	0,00	0,00
319005 - Outros Benefícios Previdenciários	0,00	388,76	388,76
339001 - Aposentadoria e reformas	532.900,17	3.129.870,47	3.129.870,47
339003 - Pensões	106.060,88	851.555,37	851.555,37
Restos a Pagar Não Processados	38.539,66	38.539,66	38.539,66
III) Total Despesa Bruta com Pessoal (I+II)	**8.514.062,61**	**52.831.231,11**	**52.831.231,11**

2 - Despesas Não Computadas	**No Período**	**No Exercício**	**Acumulado**
319091 - Decorrentes de decisão judicial	0,00	0,00	0,00
319092 - Despesas de exercícios anteriores	0,00	1.082.806,72	1.082.806,72
319094 - Indenização por demissão e incentivo a demissão voluntária	69.438,38	614.559,23	614.559,23
339001 - Aposentadoria e reformas	532.900,17	3.129.870,47	3.129.870,47
339003 - Pensões	106.060,88	851.555,37	851.555,37
Restos a Pagar Não Processados	75.492,62	75.492,62	75.492,62
IV) Total Despesas Não Computadas	**783.892,05**	**5.754.284,41**	**5.754.284,41**

3 - DESPESA LIÍQUIDA COM PESSOAL	
Receita corrente líquida Arrecadada nos últimos 12 Meses (RCL)	88.326.519,28
Limite prudencial - 57%	50.346.115,99
Limite máximo - 60%	52.995.911,57
Despesa bruta com pessoal (III)	52.831.231,11
Despesas não computadas (IV)	5.754.284,41
Despesa líquida com pessoal (III) - (IV)	47.076.946,70
Percentual aplicado em despesas com pessoal	53,30
Limite prudencial (57%)	3.269.169,29
Limite máximo (60%)	5.918.964,87

Despesas com Pessoal do Poder Executivo

Como visto, o limite das despesas com pessoal do Poder Executivo foi fixado em 54% (cinquenta e quatro por cento) da receita corrente líquida, sendo o limite prudencial de 51,3% (cinquenta e um vírgula três por cento).

A despesa líquida com pessoal realizada pelo Poder Executivo nos últimos doze meses no valor de R$ 43.618.150,35, equivale a 49,38% da receita corrente líquida arrecadada neste exercício, CUMPRINDO desta forma, os limites dispostos no artigo nº 20, III, alínea 'a' da Lei Complementar nº 101 de 04 de maio de 2000.

1 - DESPESA BRUTA COM PESSOAL	**No Período**	**No Exercício**	**Acumulado**
I) Pessoal Ativo	**6.710.795,51**	**45.275.897,55**	**45.275.897,55**
317170 - Rateio pela Participação em Consórcio Público	0,00	0,00	0,00
319004 - Contratação por Tempo Determinado	654.966,39	3.704.192,88	3.704.192,88
319009 - Salário Família	0,00	0,00	0,00
319011 - Vencimentos e Vantagens Fixas - Pessoal Civil	4.197.251,12	32.403.154,16	32.403.154,16

Esse documento foi assinado digitalmente por Valerio Tomazi
Para verificar a autenticidade acesse http://salavirtual.tce.sc.gov.br e informe o número do processo 1600211620 e o código 922E6

Município de Tijucas

Estado de Santa Catarina

Rua Coronel Büchelle 01 - Centro - 88200-000
CNPJ. 82.577.636/0001-65

319012 - Vencimentos e Vantagens Fixas - Pessoal Militar	464.497,45	464.497,45	464.497,45
319013 - Obrigações Patronais	322.602,06	2.121.138,76	2.121.138,76
319016 - Outras Despesas Variáveis - Pessoal Civil	206.600,45	1.329.037,25	1.329.037,25
319092 - Despesas de Exercícios Anteriores	0,00	1.082.806,72	1.082.806,72
319094 - Indenizações e Restituições Trabalhistas	69.438,38	556.014,29	556.014,29
319113 - Obrigações Patronais - RPPS	238.673,38	3.058.289,76	3.058.289,76
Restos a Pagar Não Processados	556.766,28	556.766,28	556.766,28
Restos a Pagar Não Processados	0,00	0,00	0,00
II) Pessoal Inativo e Pensionistas	**529.503,91**	**4.037.992,27**	**4.037.992,27**
319001 - Aposentadoria e reformas	-147.996,80	17.638,01	17.638,01
319003 - Pensões	0,00	0,00	0,00
319005 - Outros Benefícios Previdenciários	0,00	388,76	388,76
339001 - Aposentadoria e reformas	532.900,17	3.129.870,47	3.129.870,47
339003 - Pensões	106.060,88	851.555,37	851.555,37
Restos a Pagar Não Processados	38.539,66	38.539,66	38.539,66
III) Total Despesa Bruta com Pessoal (I+II)	**7.240.299,42**	**49.313.889,82**	**49.313.889,82**

2 - Despesas Não Computadas	**No Período**	**No Exercício**	**Acumulado**
319091 - Decorrentes de decisão judicial	0,00	0,00	0,00
319092 - Despesas de exercícios anteriores	0,00	1.082.806,72	1.082.806,72
319094 - Indenização por demissão e incentivo a demissão voluntária	69.438,38	556.014,29	556.014,29
339001 - Aposentadoria e reformas	532.900,17	3.129.870,47	3.129.870,47
339003 - Pensões	106.060,88	851.555,37	851.555,37
Restos a Pagar Não Processados	75.492,62	75.492,62	75.492,62
IV) Total Despesas Não Computadas	**783.892,05**	**5.695.739,47**	**5.695.739,47**

3 - DESPESA LIÍQUIDA COM PESSOAL	
Receita corrente líquida Arrecadada nos últimos 12 Meses (RCL)	88.326.519,28
Limite prudencial - 51,30%	45.311.504,39
Limite máximo - 54%	47.696.320,41
Despesa bruta com pessoal (III)	49.313.889,82
Despesas não computadas (IV)	5.695.739,47
Despesa líquida com pessoal (III) - (IV)	43.618.150,35
Percentual aplicado em despesas com pessoal	49,38
Limite prudencial (51,30%)	1.693.354,04
Limite máximo (54%)	4.078.170,06

Despesas com Pessoal do Poder Legislativo

O limite de despesas com pessoal do Poder Legislativo está fixado em 6% (seis por cento) da receita corrente líquida, com limite prudencial de 5,7% (cinco vírgula sete por cento).

A despesa líquida com pessoal realizada pelo Poder Legislativo nos últimos doze meses no valor de R$ 3.458.796,35, equivale a 3,92% da receita corrente líquida arrecadada neste exercício, verifica-se o CUMPRIMENTO, do disposto no artigo nº 20, III, alínea 'a' da Lei Complementar nº 101 de 04 de maio de 2000.

1 - DESPESA BRUTA COM PESSOAL	**No Período**	**No Exercício**	**Acumulado**
I) Pessoal Ativo	**1.270.711,95**	**3.487.549,38**	**3.487.549,38**

Esse documento foi assinado digitalmente por Valerio Tomazi
Para verificar a autenticidade acesse http://salavirtual.tce.sc.gov.br e informe o número do processo 1600211620 e o código 922E6

Município de Tijucas

Estado de Santa Catarina

Rua Coronel Büchelle 01 - Centro - 88200-000
CNPJ. 82.577.636/0001-65

319011 - Vencimentos e Vantagens Fixas - Pessoal Civil	242.301,88	2.032.609,17	2.032.609,17
319013 - Obrigações Patronais	57.278,18	385.343,62	385.343,62
319094 - Indenizações e Restituições Trabalhistas	0,00	58.544,94	58.544,94
319113 - Obrigações Patronais - RPPS	7.022,25	46.942,01	46.942,01
Restos a Pagar Não Processados	964.109,64	964.109,64	964.109,64
II) Pessoal Inativo e Pensionistas	**3.051,24**	**29.791,91**	**29.791,91**
319001 - Aposentadoria e reformas	3.051,24	29.791,91	29.791,91
319003 - Pensões	0,00	0,00	0,00
319005 - Outros Benefícios Previdenciários	0,00	0,00	0,00
339001 - Aposentadoria e reformas	0,00	0,00	0,00
339003 - Pensões	0,00	0,00	0,00
III) Total Despesa Bruta com Pessoal (I+II)	**1.273.763,19**	**3.517.341,29**	**3.517.341,29**

2 - Despesas Não Computadas	**No Período**	**No Exercício**	**Acumulado**
319091 - Decorrentes de decisão judicial	0,00	0,00	0,00
319092 - Despesas de exercícios anteriores	0,00	0,00	0,00
319094 - Indenização por demissão e incentivo a demissão voluntária	0,00	58.544,94	58.544,94
339001 - Aposentadoria e reformas	0,00	0,00	0,00
339003 - Pensões	0,00	0,00	0,00
IV) Total Despesas Não Computadas	**0,00**	**58.544,94**	**58.544,94**

3 - DESPESA LIÍQUIDA COM PESSOAL	
Receita corrente líquida Arrecadada nos últimos 12 Meses (RCL)	88.326.519,28
Limite prudencial - 5,70%	5.034.611,60
Limite máximo - 6%	5.299.591,16
Despesa bruta com pessoal (III)	3.517.341,29
Despesas não computadas (IV)	58.544,94
Despesa líquida com pessoal (III) - (IV)	3.458.796,35
Percentual aplicado em despesas com pessoal	3,92
Limite prudencial (5,70%)	1.575.815,25
Limite máximo (6%)	1.840.794,81

Tijucas(SC), 17 de Março de 2016

Michele Peixer Pereira dos Santos
Diretora de Controle Interno

Esse documento foi assinado digitalmente por Valerio Tomazi
Para verificar a autenticidade acesse http://salavirtual.tce.sc.gov.br e informe o número do processo 1600211620 e o código 922E6

CACS
FUNDEB

Ata para apreciação das Contas do exercício de 2015 do Fundo de Manutenção e Desenvolvimento da Educação Básica e de Valorização dos Profissionais da Educação de Tijucas.

Aos vinte e seis dias do mês de fevereiro de dois mil e dezesseis, às quatorze horas, no Salão da Secretaria Municipal de Educação de Tijucas, sito na Rua Cel. Büchelle, 121; reuniram-se os Conselheiros: Giane maria de Souza Fernandes, Claúdia Maria de Souza, Ivania Tereza Melim, Marilda Machado Severina, Carla da Silva Viana, Lucimar Reis Orsi, Mirtes Aparecida Vanelli Rebelo, Maria Soares Duarte, Maria Darci Alves, Sandra Regina Pereira, Cleusa Roselindo de Lima e a Secretária Executiva do Conselho do FUNDEB, Anabel Siqueira Moraes, para deliberar sobre a seguinte pauta: **Ordem do Dia: 1 - Análise e aprovação da Prestação de Contas do FUNDEB do exercício de 2015.** A Presidente do Conselho do FUNDEB, Giane Maria de Souza Fernandes, fez a acolhida a todos e passou a palavra para a Secretária Executiva Anabel, para que a mesma fizesse a apresentação referente aos recursos do FUNDEB e repassasse as informações ao Conselho. As contas emitidas pela Secretaria de Finanças foram disponibilizadas para análise do Conselho. Verificou-se com análise da documentação que o município aplicou na Educação vinte e cinco, virgula oitenta e nove por cento (25,89%) resultante de impostos em dois mil e quinze (2015). Foi repassado pelo FUNDEB em dois mil e quinze (2015) o equivalente a quatorze milhões, oitocentos e três mil, seiscentos e duzentos e quatorze reais e setenta centavos (14.803.214,70) e de rendimentos de aplicação financeira o valor de sessenta e sete mil, cinquenta e dois reais e cinquenta e cinco centavos (67.052,55), num total da receita de quatorze milhões, oitocentos e setenta mil, duzentos e sessenta e sete reais e vinte e cinco centavos (14.870.267,25). Foram utilizados sem dois mil e quinze o equivalente a oitenta e quatro, virgula oitenta e seis por cento (84,86%) dos recursos vinculados ao FUNDEB para efetuar o pagamento dos profissionais do magistério, doze milhões, seiscentos e dezoito mil, oitocentos e quarenta e cinco reais e oitenta centavos (12.618.845,80). Foram gastos com despesas quatorze milhões, oitocentos e setenta mil, duzentos e sessenta e sete reais e vinte e cinco centavos (14.870.267,25). Depois da análise, os conselheiros **aprovaram** por unanimidade as contas e foi elaborado o **Parecer do Conselho,** sendo lido e aprovado pelos presentes. Nada mais havendo a constar, eu Anabel Siqueira Moraes, encerro a presente ata, a qual será assinada por mim, pela Presidente do Conselho de Acompanhamento e Controle Social do Fundo de Manutenção e Desenvolvimento da Educação Básica e de Valorização dos Profissionais da Educação Giane Maria de Souza Fernandes e demais membros presentes. Tijucas,26 de fevereiro de 2016.

Anabel Siqueira Moraes_____

Giane Maria de Souza Fernandes_____

Esse documento foi assinado digitalmente por Valerio Tomazi
Para verificar a autenticidade acesse http://salavirtual.tce.sc.gov.br e informe o número do processo 1600211620 e o código A99A7

Claúdia maria de Souza _____

Ivania Tereza Melim Ivania Tereza Melim

Marilda Machado Severina Marilda Machado Severina

Carla da Silva Viana Carla da Silva Viana

Lucimar Reis Orsi _____

Mirtes Aparecida Vanelli Rebelo Mirtes A. Vanelli Rebelo.

Maria Soares Duarte Maria Soares Duarte

Maria Darci Alves Maria Darci Alves

Sandra Regina Pereira Sandra Pereira

Cleusa Roselindo de Lima Cleusa R de Lima

Esse documento foi assinado digitalmente por Valerio Tomazi
Para verificar a autenticidade acesse http://salavirtual.tce.sc.gov.br e informe o número do processo 1600211620 e o código A99A7

MINISTÉRIO DA EDUCAÇÃO
FUNDO NACIONAL DE DESENVOLVIMENTO DA EDUCAÇÃO
DIRETORIA FINANCEIRA
COORDENAÇÃO GERAL DE CONTABILIDADE E ACOMP DE PRESTAÇÃO DE CONTAS

PARECER CONCLUSIVO DO CONSELHO DE ACOMPANHAMENTO E CONTROLE SOCIAL CACS - FUNDEB

BLOCO 1 - IDENTIFICAÇÃO

01. NOME DO ENTE EXECUTOR		02. UF
PREFEITURA MUNICIPAL DE TIJUCAS		SC
03. CNPJ	**04. PROGRAMA**	**05. EXERCÍCIO**
82.577.636/0001-65	**FUNDEB**	2015

BLOCO 2 - PARECER

06. PARECER DO CONSELHO DE ACOMPANHAMENTO E CONTROLE SOCIAL SOBRE A EXECUÇÃO DO FUNDEB

O Conselho Municipal do FUNDEB - Fundo de Manutenção e Desenvolvimento da Educação Básica, após analisar a Prestação de Contas das aplicações dos recursos do FUNDEB ,do ano de 2015, conclui-se que as aplicações dos recursos estão de acordo com a legislação, portanto **regular**.

07. CONCLUSÃO DA ANÁLISE DA PRESTAÇÃO DE CONTAS

[X] **REGULAR** [ ] **REGULAR COM RESSALVAS** [ ] **IRREGULAR**

Caso o quadro acima seja insuficiente para o parecer, favor anexar folhas de continuação com TIMBRE do Conselho.

BLOCO 3 - AUTENTICAÇÃO

08. AUTENTICAÇÃO DO CONSELHO DE ACOMPANHAMENTO E CONTROLE SOCIAL.

TIJUCAS,SC – 24/02/2016
LOCAL, UF E DATA

GIANE MARIA DE SOUZA FERNANDES
NOME DO(A) PRESIDENTE OU DO REPRESENTANTE LEGAL **DO CACS - FUNDEB**

ASSINATURA DO(A) PRESIDENTE OU DO REPRESENTANTE LEGAL **DO CACS - FUNDEB**

Esse documento foi assinado digitalmente por Valerio Tomazi
Para verificar a autenticidade acesse http://salavirtual.tce.sc.gov.br e informe o número do processo 1600211620 e o código A99A7

CACS
FUNDEB

Ata para apreciação das Contas do exercício de 2015 do Programa Nacional de Apoio ao Transporte do Escolar (Pnate)

Aos vinte e quatro dias do mês de fevereiro de dois mil e dezesseis, às quinze horas, no Salão da Secretaria Municipal de Educação de Tijucas, sito na Rua Cel. Büchelle, 121; reuniram-se os Conselheiros e a Secretária Executiva do Conselho do FUNDEB, Anabel Siqueira Moraes, para deliberar sobre a seguinte pauta: **Ordem do Dia: 1 - Análise e aprovação da Prestação de Contas do PNATE do exercício de 2015.** A Presidente do Conselho do FUNDEB, Giane Maria de Souza Fernandes, fez a acolhida a todos e passou a palavra para a Secretária Executiva Anabel, para que a mesma fizesse a apresentação referente aos recursos do FUNDEB e repassasse as informações ao Conselho. A Sra. Maria Darci Alves, responsável pelo controle e organização do transporte escolar, apresentou aos conselheiros documentos e cópias das contas, comprovando gastos referentes ao transporte escolar. Relatou que o gasto anual com o transporte escolar em dois mil e quinze (2015) foi cerca de R$ 518.658,93 (quinhentos e dezoito mil, seiscentos e cinquenta e oito reais e noventa e três centavos) e que o PNATE repassou em dois mil e quinze (2015) R$ 71.248,01 (setenta e um mil, duzentos e quarenta e oito reais e um centavo) sendo desta maneira o restante das despesas com o transporte escolar provém dos cofres do próprio município. Depois da análise, os conselheiros **aprovaram** por unanimidade as contas, no momento foi elaborado o Parecer do Conselho lido e aprovado pelos presentes. Nada mais havendo a constar, eu Anabel Siqueira Moraes, encerro a presente ata, a qual será assinada por mim, pela Presidente do Conselho de Acompanhamento e Controle Social do Fundo de Manutenção e Desenvolvimento da Educação Básica e de Valorização dos Profissionais da Educação e demais membros presentes. Tijucas,24 de fevereiro de 2016.

Anabel Siqueira Moraes_____

Giane Maria de Souza Fernandes_____

Claúdia Maria de Souza_____

Ivania Tereza Melim_____

Marilda Machado Severina_____

Carla da Silva Viana_____

Lucimar Reis Orsi_____

Mirtes Aparecida Vanelli Rebelo_____

Esse documento foi assinado digitalmente por Valerio Tomazi
Para verificar a autenticidade acesse http://salavirtual.tce.sc.gov.br e informe o número do processo 1600211620 e o código 58EE2

Maria Soares Duarte Maria Soares Duarte

Maria Darci Alves Maria Darci Alves

Sandra Regina Pereira Sandra R Pereira

Cleusa Roselindo de Lima Cleusa R de Lima

Esse documento foi assinado digitalmente por Valerio Tomazi
Para verificar a autenticidade acesse http://salavirtual.tce.sc.gov.br e informe o número do processo 1600211620 e o código 58EE2

MINISTÉRIO DA EDUCAÇÃO
FUNDO NACIONAL DE DESENVOLVIMENTO DA EDUCAÇÃO
DIRETORIA FINANCEIRA
COORDENAÇÃO GERAL DE CONTABILIDADE E ACOMP DE PRESTAÇÃO DE CONTAS

PARECER CONCLUSIVO DO CONSELHO DE ACOMPANHAMENTO E CONTROLE SOCIAL CACS - FUNDEB

BLOCO 1 - IDENTIFICAÇÃO

01. NOME DO ENTE EXECUTOR		02. UF
PREFEITURA MUNICIPAL DE TIJUCAS		SC
03. CNPJ	**04. PROGRAMA**	**05. EXERCÍCIO**
82.577.636/0001-65	**PNATE**	2015

BLOCO 2 - PARECER

06. PARECER DO CONSELHO DE ACOMPANHAMENTO E CONTROLE SOCIAL SOBRE A EXECUÇÃO DO FUNDEB

O Conselho Municipal do FUNDEB - Fundo de Manutenção e Desenvolvimento da Educação Básica, após analisar a Prestação de Contas das aplicações dos recursos do PNATE ,do ano de 2015, conclui-se que as aplicações dos recursos estão de acordo com a legislação, portanto **regular**.

07. CONCLUSÃO DA ANÁLISE DA PRESTAÇÃO DE CONTAS

[X] **REGULAR** [ ] **REGULAR COM RESSALVAS** [ ] **IRREGULAR**

Caso o quadro acima seja insuficiente para o parecer, favor anexar folhas de continuação com TIMBRE do Conselho.

BLOCO 3 - AUTENTICAÇÃO

08. AUTENTICAÇÃO DO CONSELHO DE ACOMPANHAMENTO E CONTROLE SOCIAL.

TIJUCAS – 24/02/2015
LOCAL, UF E DATA

GIANE MARIA DE SOUZA FERNANDES
NOME DO(A) PRESIDENTE OU DO REPRESENTANTE LEGAL **DO CACS - FUNDEB**

ASSINATURA DO(A) PRESIDENTE OU DO REPRESENTANTE LEGAL **DO CACS - FUNDEB**

Esse documento foi assinado digitalmente por Valerio Tomazi
Para verificar a autenticidade acesse http://salavirtual.tce.sc.gov.br e informe o número do processo 1600211620 e o código 58EE2

Fls 211 TCE/SC

MUNICÍPIO DE TIJUCAS
Secretaria de Saúde
Avenida Hercílio Luz, nº 163, Centro, Tijucas, Santa Catarina, CEP nº 88.200-000
E-mail: pessoal.saude@tijucas.sc.gov.br
Telefone: (48) 3263-7076/ (48) 3263-6606

CONSELHO MUNICIPAL DE SAUDE

LISTA DE PRESENÇA DE REUNIÃO EXTRAORDINÁRIA

NOME	ENTIDADE	CONTATO	ASSINATURA
Idarleni Daroci	SMS	48 91120629	
Eleniise zimmer dos santos	SMS	48 88422993	
Rosilen Furtado	SMS	48 96268846	
Elzete de Souza e Silva Gonzaga	STTR	48 32639610	
Edenia de Le. Pereira	Sintrosert	48 99105446	
Anabel Siqueira Moraes	Educação	48 3263 8111	
Suliana m. Cipriani	SMS	(48) 99702-5688	

Esse documento foi assinado digitalmente por Valerio Tomazi
Para verificar a autenticidade acesse http://salavirtual.tce.sc.gov.br e informe o número do processo 1600211620 e o código 3C5FF

CONSELHO MUNICIPAL DE SAÚDE DE TIJUCAS

ATA DA REUNIÃO 28/04/2016

Aos vinte e oito dias do mês de abril do ano de dois mil e dezesseis, nas dependências da Sala de Reuniões da Secretaria Municipal de Saúde, reuniram-se os membros do Conselho Municipal de Saúde de Tijucas, em reunião extraordinária. Em primeira chamada às dezenove horas e trinta minutos, havendo quorum legal foi dado início a reunião. Inicialmente foi feita a leitura da ata da reunião anterior, a fim de que todos pudessem relembrar o que fora discutido na reunião. Ato seguinte o Presidente agradeceu a presença de todos e falou da importância das reuniões do Conselho. Em seguida informou da atual situação da Secretaria Municipal de Saúde, tendo em vista a nova administração empossada no primeiro dia do vigente mês, quando foram apresentadas as propostas de mudanças visando melhorias. Nesta oportunidade foi apresentado para aprovação em Conselho o Balanço Geral de Arrecadação e Despesas do ano de 2015: **APROVADO POR UNANIMIDADE**. Nada mais havendo a tratar o Presidente deu por encerrada a presente reunião, agradecendo a presença de todos encerrando a reunião. E para constar foi lavrada a presente ata que vai assinada por todos os presentes.

Edimar dos Santos - Edenice Zimmer dos Santos
- Rosilda Bustado
Elizete de Souza e Silva Gonzaga
- Anabel Siqueira Moraes
Silvana M. Cifuan

Edina de Le. Pereira Assino com ressalva o Balancete de 2015 pois o mesmo não foi apresentado em tempo hábil para análise do Conselho e verificar no último dia para assinar a ata.

Esse documento foi assinado digitalmente por Valerio Tomazi
Para verificar a autenticidade acesse http://salavirtual.tce.sc.gov.br e informe o número do processo 1600211620 e o código 3C5FF

CONSELHO MUNICIPAL DE ASSISTÊNCIA SOCIAL DE TIJUCAS

MUNICIPIO DE TIJUCAS/SC

RESOLUÇÃO CMAS Nº 010/2016

Dispõe sobre a APRECIAÇÃO DAS CONTAS relativo ao ano de 2015, do FMAS – Fundo Municipal de Assistência Social de Tijucas e Secretaria de Ação Social de Tijucas

O CMAS – Conselho Municipal de Assistência Social de Tijucas, em Reunião realizada Extraordinária de seus Conselheiros, onde analisou os documentos disponibilizados pelo FMAS – Fundo Municipal de Assistência Social de Tijucas e Secretaria de Ação Social de Tijucas, de de todas as movimentações Financeiras e Orçamentárias do ano de 2015, onde também durante o ano de 2015, este Conselho acompanhou as ações que foram executadas, **considera**:

- Perante o Conselho, os documentos apresentados foram de fácil entendimento;

- A execução de forma transparente do movimento Financeiro e Orçamentário, onde os Recursos destinados foram utilizados nas suas respectivas finalidades;

- Apesar dos Recursos Financeiros provenientes de transferências Governamentais terem sido insuficientes, as ações dos Programas foram executadas para atendimento das metas estabelecidas, pois foram complementados com Recursos próprios do Município.

Conforme considerações acimas descritas, o Conselho **Resolve:**

Art. 1º) Aprovar sem ressalvas a Prestação de Contas do ano de 2015, do FMAS – Fundo Municipal de Assistência Social de Tijucas e Secretaria de Ação Social de Tijucas

Art. 2º) Esta resolução entra em vigor na data de sua publicação.

Tijucas/SC, 26 de abril de 2016

P/ **ROSELY STEIL**

Presidente do CMAS

Rua: Padre Parisi, 201 - Tijucas / SC CEP 88200-000 Tel. 48 3263 0877 Fax. 48 3263 0150

Esse documento foi assinado digitalmente por Valerio Tomazi
Para verificar a autenticidade acesse http://salavirtual.tce.sc.gov.br e informe o número do processo 1600211620 e o código 8A09A

Fls 214 TCE/SC

RECIBO DO PARECER DO CONSELHO REFERENTE A PRESTAÇÃO DE CONTAS					
Identificação da Transferência					
Programa	PROG.NACIONAL DE ALIMENTAÇÃO ESCOLAR		**Transferência:**	ALIMENTAÇÃO ESCOLAR	
Entidade:	PREF MUN DE TIJUCAS	**CNPJ:**	82.577.636/0001-65	**Ano referência:**	2015
Município/UF:	TIJUCAS / SC				

Recibo do Parecer Conclusivo do Conselho de Alimentação Escolar - ALIMENTAÇÃO ESCOLAR enviado e registrado na base de dados do FNDE para análise posterior.

Enviado por: ROSELEI SCHMITZ VAZQUEZ

Cargo: Presidente do Conselho

OBS: O Parecer Conclusivo foi realizado com base em informações disponíveis nesta data, sendo que o atual mandato do CAE é responsável pelas informações ali registradas para o exercício de 2015

Data: 31/03/2016 Hora: 11:22

4beb7373a1b53d3eb9e89bff1b1324e8

1) Para certificar-se da autenticidade deste documento, acesse o endereço virtual abaixo:
http://www.fnde.gov.br/autenticidade/

Esse documento foi assinado digitalmente por Valerio Tonial.
Para verificar a autenticidade acesse http://salavirtual.tce.sc.gov.br e informe o número do processo 1600211620 e o código 2AE16

Fls
215
TCE/SC

FNDE Contas Online

SIGPC - Sistema de Gestão de Prestação de Contas

Identificação da Transferência					
Programa	PROG.NACIONAL DE ALIMENTAÇÃO ESCOLAR	**Tipo de**	REPASSE	**Transferência:**	ALIMENTAÇÃO ESCOLAR / 2015
Entidade:	PREF MUN DE	**CNPJ:**	82.577.636/0001-65	**Vigência:**	01/01/2015 -
Município:	TIJUCAS-SC	**Situação:**	Adimplente	**Prazo para PC:**	01/04/2016

Prestação de contas enviada e registrada na base de dados do Fundo Nacional de Desenvolvimento da Educação para análise posterior.

Enviado por: VALÉRIO TOMAZI

Cargo: PREFEITO(A)

Data do Envio: 09/03/2016 16:55

fc2e391e559f4d4b7a85bf7bae53cef

Nota: A autenticidade deste documento poderá ser certificada por meio do seguinte endereço eletrônico na www.fnde.gov.br , na aba "Prestação de Contas", link "Autenticação de Documentos".

Esse documento foi assinado digitalmente por Valerio Tomazi
Para verificar a autenticidade acesse http://salavirtual.tce.sc.gov.br e informe o número do processo 1600211620 e o código 2AE16

CONSELHO MUNICIPAL DO IDOSO DE TIJUCAS

NOTA EXPLICATIVA

O CONSELHO MUNICIPAL DO IDOSO DE TIJUCAS, no uso de suas prerrogativas, informa que ano de 2015, não houve análise e parecer sobre Prestação de Contas, pois o FUNDO MUNICIPAL DO IDOSO, não tinha sido criado.

Atualmente o Fundo se encontra criado em Lei, e posteriormente será habilitado legalmente (CNPJ).

Informa também, que o Município de Tijucas, no decorrer do ano de 2015 com Recursos Próprios, realizou todas as ações necessárias voltadas aos Idosos.

Tijucas/SC, 20 de abril de 2016

Sabrina Furtado

SABRINA FURTADO

Presidente do Conselho Municipal do Idoso

Esse documento foi assinado digitalmente por Valerio Tomazi
Para verificar a autenticidade acesse http://salavirtual.tce.sc.gov.br e informe o número do processo 1600211620 e o código 214AB

CMDCA

CONSELHO MUNICIPAL DOS DIREITOS DA CRIANÇA
E DO ADOLESCENTE – CMDCA – TIJUCAS/SC
Lei Municipal Nº 807 de 14 de Dezembro de 1990

RESOLUÇÃO CMDCA Nº 002/2016

Dispõe sobre a APROVAÇÃO DAS CONTAS relativo ao ano de 2015, do FIA - Fundo Municipal dos Direitos da Criança e do Adolescente de Tijucas

O CMDCA – Conselho Municipal dos Direitos da Criança e do Adolescente de Tijucas em Reunião realizada, para análise das movimentações Financeiras e Orçamentárias do ano de 2015, do FIA - Fundo Municipal dos Direitos da Criança e do Adolescente de Tijucas , após o acompanhamento das ações executadas ao longo do ano, faz as seguintes considerações:

Os Recursos Financeiros foram utilizados atendendo as finalidades, e executado a movimentação Orçamentária de forma transparente.

As ações executadas atenderam metas estabelecidas,

O Conselho Resolve:

Artigo 1º - Aprovar as Contas do ano de 2015, do FIA - Fundo Municipal dos Direitos da Criança e do Adolescente de Tijucas.

Artigo 2º- A presente resolução entra em vigor na data de sua publicação.

Tijucas-SC, 28 de abril de 2016

p/ ROSELY STEIL
Presidente do CMDCA

CMDCA – CONSELHO MUNICIPAL DOS DIREITOS DA CRIANÇA E DO ADOLESCENTE
Rua: Padre Parisi, 201 Praça - Tijucas / Santa Catarina CEP 88200 – 000 Tel: 48 3263 6194 3263.42
e-mail : cmdcatijucas@gmail.com

Esse documento foi assinado digitalmente por Valerio Tomazi
Para verificar a autenticidade acesse http://salavirtual.tce.sc.gov.br e informe o número do processo 1600211620 e o código B4DC4

Florianópolis, 27 de Abril de 2016

Sr. Presidente

Informamos, para os devidos fins, que este município NÃO participa de Consórcio Público de Saúde, motivo pelo qual as informações para apuração do limite constitucional de gastos com saúde (15%) são exclusivamente àquelas constantes da execução do orçamento.

Cordialmente,

VALERIO TOMAZI
Prefeito Municipal

Esse documento foi assinado digitalmente por Valerio Tomazi
Para verificar a autenticidade acesse http://salavirtual.tce.sc.gov.br e informe o número do processo 1600211620 e o código 32A1C

e-Sfinge Tribunal de Contas de Santa Catarina

BALANÇO FINANCEIRO - ANEXO 13

Unidade Gestora: (431 / Prefeitura Municipal de Tijucas)

Competência: 06/2015

INGRESSOS

	Exercício Atual
Receita Orçamentária (I)	81.253.686,88
Ordinária	55.846.523,85
Vinculada	25.407.163,03
Transferencias Financeiras Recebidas (II)	5.362.680,31
Transferencias Recebidas para a Execução Orçamentária	5.362.680,31
Transferencias Recebidas Independentes da Execução Orçamentária	
Transferencias Recebidas para Aporte de recursos para o RPPS	
Recebimentos Extraorçamentários (III)	11.491.407,78
Inscrição de Restos a Pagar Não Processados	3.744.402,51
Inscrição de Restos a Pagar Processados	1.978.640,72
Depósitos Restituiveis e Valores Vinculados	4.797.697,45
Outros Recebimentos Extraorçamentários	970.667,10
Saldo em Espécie do Exercício Anterior (IV)	1.700.174,90
Caixa e Equivalentes de Caixa	1.680.974,85
Depósitos Restituiveis e Valores Vinculados	19.200,05
Investimentos e aplicações temporárias a curto prazo	
TOTAL(V) = (I + II + III + IV)	99.807.949,87

Esse documento foi assinado digitalmente por Edson Luiz Rosa, Valerio Tomazi
Para verificar a autenticidade acesse http://salavirtual.tce.sc.gov.br e informe o número do processo 1600211620 e o código F5D25

e-Sfinge Tribunal de Contas de Santa Catarina

BALANÇO FINANCEIRO - ANEXO 13

Unidade Gestora: (431 / Prefeitura Municipal de Tijucas)

Competência: 06/2015

DISPÊNDIOS

	Exercício Atual
Despesa Orçamentária (VI)	64.993.771,56
Ordinária	37.244.576,42
Vinculada	27.749.195,14
Transferencias Financeiras Concedidas (VII)	22.601.738,03
Transferencias Concedidas para a Execução Orçamentária	22.601.738,03
Transferencias Concedidas Independentes da Execução Orçamentária	
Transferencias Concedidas para Aporte de recursos para o RPPS	
Pagamentos Extraorçamentários (VIII)	8.824.682,76
Pagamentos de Restos a Pagar Não Processados	2.947.480,14
Pagamentos de Restos a Pagar Processados	1.147.663,63
Depósitos Restituiveis e Valores Vinculados	4.729.538,99
Outros Pagamentos Extraorçamentários	0,00
Saldo em Espécie para o Exercício Seguinte (IX)	3.387.757,52
Caixa e Equivalentes de Caixa	3.295.573,69
Depósitos Restituiveis e Valores Vinculados	92.183,83
Investimentos e aplicações temporárias a curto prazo	
TOTAL(X) = (VI + VII + VIII + IX)	**99.807.949,87**

Esse documento foi assinado digitalmente por Edson Luiz Rosa, Valerio Tomazi
Para verificar a autenticidade acesse http://salavirtual.tce.sc.gov.br e informe o número do processo 1600211620 e o código F5D25

e-Sfinge
Tribunal de Contas de Santa Catarina

Unidade Gestora: (431 / Prefeitura Municipal de Tijucas)

Receitas Orçamentárias segundo as Fontes de Recursos - Anexo 1 ao Balanço Financeiro

Competência: 06/2015

Código	Especificação	Valor
6.2.1.2.0.00.00	**RECEITA REALIZADA - RECURSOS ORDINÁRIOS**	
	00 - Recursos Ordinários	41.608.299,44
	01 - Receitas de Impostos e Transf de Impostos: Educação	14.879.607,96
	02 - Receitas de Impostos e Transf de impostos: Saúde	9.724.977,91
	Total das Receitas Orçamentárias - Recursos Ordinários (I)	**66.212.885,31**
6.2.1.2.0.00.00	**RECEITA ORÇAMENTÁRIAS - RECURSOS VINCULADOS**	
	07 - Contribuição de Intervenção no Domínio Econômico - CIDE	19.786,44
	08 - Contribuição para o Custeio dos Serviços de Iluminação Pública - COSIP	561.816,66
	10 - Convênio de Trânsito - Militar	58.846,47
	11 - Convênio de Trânsito - Civil	58.846,47
	12 - Convênio de Trânsito - Prefeitura	63.373,05
	18 - Transf. do FUNDEF/FUNDEB - (aplic. remuneração dos prof. do Magist. em efet exercício na Ed. Bá	11.909.624,35
	19 - Transferências do FUNDEF/FUNDEB - (aplicação em outras despesas da Educação Básica)	2.960.642,90
	32 - Transferências de Convênios – União/Educação	2.904.815,67
	36 - Salário-Educação	1.657.369,20
	37 - Outras Transferências do Fundo Nacional de Desenvolvimento da Educação – FNDE (não repassadas p	1.203.382,32
	64 - Transferências de Convênios – Estado/Outros (não relacionados àeducação/saúde/assistência socia	1.666.666,67
	83 - Operações de Crédito Internas - Outros Programas	2.348.031,59
	Total das Receitas Orçamentárias - Recursos Vinculados (II)	**25.413.201,79**
	TOTAL GERAL (I + II)	**91.626.087,10**

Esse documento foi assinado digitalmente por Edson Luiz Rosa, Valerio Tomazi
Para verificar a autenticidade acesse http://salavirtual.tce.sc.gov.br e informe o número do processo 1600211620 e o código F5D25

Unidade Gestora: (431 / Prefeitura Municipal de Tijucas)

Deduções da Receita Orçamentária segundo as Fontes de Recurso - Anexo 2 ao Balanço Financeiro

Competência: 06/2015

Código	Especificação	Valor
6.2.1.3.0.00.00	**DEDUÇÃO RECEITA REALIZADA - RECURSOS ORDINÁRIOS**	
	00 - Recursos Ordinários	1.106.074,62
	01 - Receitas de Impostos e Transf de Impostos: Educação	9.018.753,45
	02 - Receitas de Impostos e Transf de impostos: Saúde	241.533,39
	Total das Deduções de Receitas Orçamentárias - Recursos Ordinários (I)	**10.366.361,46**
6.2.1.3.0.00.00	**DEDUÇÃO RECEITA ORÇAMENTÁRIAS - RECURSOS VINCULADOS**	
	19 - Transferências do FUNDEF/FUNDEB - (aplicação em outras despesas da Educação Básica)	6.038,76
	Total das Deduções de Receitas Orçamentárias - Recursos Vinculados (II)	**6.038,76**
	TOTAL GERAL (I + II)	**10.372.400,22**

Esse documento foi assinado digitalmente por Edson Luiz Rosa, Valerio Tomazi
Para verificar a autenticidade acesse http://salavirtual.tce.sc.gov.br e informe o número do processo 1600211620 e o código F5D25

Unidade Gestora: (431 / Prefeitura Municipal de Tijucas)

Despesas Orçamentárias segundo as Fontes de Recurso - Anexo 3 ao Balanço Financeiro

Competência: 06/2015

Código	Especificação	Valor
6.2.2.1.3.00.00	**DESPESAS ORÇAMENTÁRIAS - RECURSOS ORDINÁRIOS**	
	00 - Recursos Ordinários	31.677.489,29
	01 - Receitas de Impostos e Transf de Impostos: Educação	5.567.087,13
	Total das Despesas Orçamentárias - Recursos Ordinários (I)	**37.244.576,42**
6.2.2.1.3.00.00	**DESPESAS ORÇAMENTÁRIAS - RECURSOS VINCULADOS**	
	07 - Contribuição de Intervenção no Domínio Econômico - CIDE	120.558,31
	08 - Contribuição para o Custeio dos Serviços de Iluminação Pública - COSIP	326.017,57
	10 - Convênio de Trânsito - Militar	133.918,43
	11 - Convênio de Trânsito - Civil	34.550,02
	12 - Convênio de Trânsito - Prefeitura	70.433,31
	18 - Transf. do FUNDEF/FUNDEB - (aplic. remuneração dos prof. do Magist. em efet exercício na Ed. Bá	12.618.691,11
	19 - Transferências do FUNDEF/FUNDEB - (aplicação em outras despesas da Educação Básica)	2.251.421,45
	32 - Transferências de Convênios – União/Educação	336.635,26
	36 - Salário-Educação	1.602.515,22
	37 - Outras Transferências do Fundo Nacional de Desenvolvimento da Educação – FNDE (não repassadas p	1.221.883,29
	62 - Transferências de Convênios – Estado/Educação	77.071,63
	64 - Transferências de Convênios – Estado/Outros (não relacionados àeducação/saúde/assistência socia	4.114.493,60
	83 - Operações de Crédito Internas - Outros Programas	4.841.005,94
	Total das Despesas Orçamentárias - Recursos Vinculados (II)	**27.749.195,14**
	TOTAL GERAL (I + II)	**64.993.771,56**

Esse documento foi assinado digitalmente por Edson Luiz Rosa, Valerio Tomazi
Para verificar a autenticidade acesse http://salavirtual.tce.sc.gov.br e informe o número do processo 1600211620 e o código F5D25

Unidade Gestora: (431 / Prefeitura Municipal de Tijucas)

Saldos em espécie do exercício anterior, segundo as Fontes de Recursos - Anexo 4, ao balanço Financeiro

Competência: 06/2015

Código	Especificação	Valor
1.1.1.0.0.00.00	**CAIXA E EQUIVALENTES DE CAIXA - RECURSOS ORDINÁRIOS**	
	00 - Recursos Ordinários	1.500.069,26
	Total de Caixa e Equivalentes de Caixa - Recursos Ordinários (I)	**1.500.069,26**
1.1.1.0.0.00.00	**CAIXA E EQUIVALENTES DE CAIXA - RECURSOS VINCULADOS**	
	08 - Contribuição para o Custeio dos Serviços de Iluminação Pública - COSIP	80.075,56
	10 - Convênio de Trânsito - Militar	56.124,56
	12 - Convênio de Trânsito - Prefeitura	1.080,75
	18 - Transf. do FUNDEF/FUNDEB - (aplic. remuneração dos prof. do Magist. em efet exercício na Ed. Bá	4.131,54
	36 - Salário-Educação	22.471,34
	37 - Outras Transferências do Fundo Nacional de Desenvolvimento da Educação – FNDE (não repassadas p	17.021,84
	Total de Caixa e Equivalentes de Caixa - Recursos Vinculados (II)	**180.905,59**
	TOTAL GERAL (I + II)	**1.680.974,85**

Esse documento foi assinado digitalmente por Edson Luiz Rosa, Valerio Tomazi
Para verificar a autenticidade acesse http://salavirtual.tce.sc.gov.br e informe o número do processo 1600211620 e o código F5D25

Unidade Gestora: (431 / Prefeitura Municipal de Tijucas)

Saldos em espécie do exercício anterior, segundo as Fontes de Recursos - Anexo 4, ao balanço Financeiro

Competência: 06/2015

Código	Especificação	Valor
1.1.3.5.1.04.00 a 1.1.3.5.1.08.00	DEPÓSITOS RESTITUÍVEIS E VALORES VINCULADOS - RECURSOS ORDINÁRIOS	
	Total de Depósitos Restituíveis e Valors Vinculados - Recursos Ordinários (I)	
1.1.3.5.1.04.00 a 1.1.3.5.1.08.00	DEPÓSITOS RESTITUÍVEIS E VALORES VINCULADOS - RECURSOS VINCULADOS	
	Total de Depósitos Restituíveis e Valors Vinculados - Recursos Vinculados (II)	
	TOTAL GERAL (I + II)	

Esse documento foi assinado digitalmente por Edson Luiz Rosa, Valerio Tomazi
Para verificar a autenticidade acesse http://salavirtual.tce.sc.gov.br e informe o número do processo 1600211620 e o código F5D25

e-Sfinge Tribunal de Contas de Santa Catarina

Unidade Gestora: (431 / Prefeitura Municipal de Tijucas)

Saldos em espécie para o exercício seguinte, segundo as Fontes de Recursos - Anexo 5, ao Balanço Financeiro

Competência: 06/2015

Código	Especificação	Valor
1.1.1.0.0.00.00	**CAIXA E EQUIVALENTES DE CAIXA - RECURSOS ORDINÁRIOS**	
	00 - Recursos Ordinários	2.921.181,53
	Total de Caixa e Equivalentes de Caixa - Recursos Ordinários (I)	2.921.181,53
1.1.1.0.0.00.00	**CAIXA E EQUIVALENTES DE CAIXA - RECURSOS VINCULADOS**	
	08 - Contribuição para o Custeio dos Serviços de Iluminação Pública - COSIP	178,12
	10 - Convênio de Trânsito - Militar	101.469,25
	12 - Convênio de Trânsito - Prefeitura	11.538,67
	18 - Transf. do FUNDEF/FUNDEB - (aplic. remuneração dos prof. do Magist. em efet exercício na Ed. Bá	79,42
	19 - Transferências do FUNDEF/FUNDEB - (aplicação em outras despesas da Educação Básica)	7.023,65
	34 - Transferências de Convênios – União/Outros (não relacionados à educação/saúde/assistência socia	146.250,00
	36 - Salário-Educação	95.743,99
	37 - Outras Transferências do Fundo Nacional de Desenvolvimento da Educação – FNDE (não repassadas p	12.109,06
	Total de Caixa e Equivalentes de Caixa - Recursos Vinculados (II)	374.392,16
	TOTAL GERAL (I + II)	3.295.573,69

Esse documento foi assinado digitalmente por Edson Luiz Rosa, Valerio Tomazi
Para verificar a autenticidade acesse http://salavirtual.tce.sc.gov.br e informe o número do processo 1600211620 e o código F5D25

Unidade Gestora: (431 / Prefeitura Municipal de Tijucas)

Saldos em espécie para o exercício seguinte, segundo as Fontes de Recursos - Anexo 5, ao Balanço Financeiro

Competência: 06/2015

Código	Especificação	Valor
1.1.3.5.1.04.00 a 1.1.3.5.1.08.00	DEPÓSITOS RESTITUÍVEIS E VALORES VINCULADOS - RECURSOS ORDINÁRIOS	
	Total de Depósitos Restituíveis e Valors Vinculados - Recursos Ordinários (I)	
1.1.3.5.1.04.00 a 1.1.3.5.1.08.00	DEPÓSITOS RESTITUÍVEIS E VALORES VINCULADOS - RECURSOS VINCULADOS	
	Total de Depósitos Restituíveis e Valors Vinculados - Recursos Vinculados (II)	
	TOTAL GERAL (I + II)	

Esse documento foi assinado digitalmente por Edson Luiz Rosa, Valerio Tomazi
Para verificar a autenticidade acesse http://salavirtual.tce.sc.gov.br e informe o número do processo 1600211620 e o código F5D25

e-Sfinge
Tribunal de Contas de Santa Catarina

BALANÇO PATRIMONIAL - ANEXO 14

Unidade Gestora: (431 / Prefeitura Municipal de Tijucas)

Competência: 06/2015

ATIVO	Exercício Atual	PASSIVO	Exercício Atual
ATIVO CIRCULANTE	3.552.912,76	**PASSIVO CIRCULANTE**	3.647.573,59
Caixa e Equivalentes de Caixa	3.295.573,69	Obrigações Trabalhistas, Previdenciárias e Assistenciais a Pagar a Curto Prazo	472.220,09
Créditos a Curto Prazo	0,00	Empréstimos e Financiamentos a Curto Prazo	0,00
Créditos Tributários a Receber	0,00	Fornecedores e Contas a Pagar a Curto Prazo	2.472.383,13
Clientes		Obrigações Fiscais a Curto Prazo	0,00
Créditos de Transferências a Receber		Provisões a Curto Prazo	
Empréstimos e Financiamentos Concedidos		Demais Obrigações a Curto Prazo	702.970,37
Dívida Ativa Tributária	0,00		
Dívida Ativa Não Tributária	0,00		
(-) Ajuste de Perdas de Créditos a Curto Prazo			
Demais Créditos e Valores a Curto Prazo	109.643,83		
Investimentos e Aplicações Temporárias a Curto Prazo	25.500,04		
Títulos e valores mobiliários	25.500,04		
Investimento do RPPS			
Aplicações em segmentos de Imóveis			
(-) Ajustes de Perdas e Investimentos de aplicações temporários			
Estoques	119.156,45		
Variação Patrimoniais Diminutivas Pagas Antecipadamente	3.038,75		

Esse documento foi assinado digitalmente por Edson Luiz Rosa, Valerio Tomazi
Para verificar a autenticidade acesse http://salavirtual.tce.sc.gov.br e informe o número do processo 1600211620 e o código D1973

e-Sfinge
Tribunal de Contas de Santa Catarina

BALANÇO PATRIMONIAL - ANEXO 14

Unidade Gestora: (431 / Prefeitura Municipal de Tijucas)

Competência: 06/2015

ATIVO NÃO CIRCULANTE	120.998.379,33	**PASSIVO NÃO CIRCULANTE**	18.049.968,27
Ativo Realizável a Longo Prazo	25.763.386,65	Obrigações Trabalhistas, Previdenciárias e Assistenciais a Pagar a Longo Prazo	6.982.071,30
Créditos a Longo Prazo	25.763.386,65	Empréstimos e Financiamentos a Longo Prazo	11.067.896,97
Créditos Tributários a Receber		Fornecedores a Longo Prazo	
Clientes		Obrigações Fiscais a Longo Prazo	
Empréstimos e Financiamentos Concedidos		Provisões a Longo Prazo	0,00
Dívida Ativa Tributária	25.661.960,25	Provisões Matemáticas Previdenciárias	
Dívida Ativa Não Tributária	101.426,40	Demais Provisões a Longo Prazo	
(-) Ajuste de Perdas de Créditos a Longo Prazo		Demais Obrigações a Longo Prazo	
Demais Créditos e Valores a Longo Prazo	0,00	Resultado Diferido	
Investimentos e Aplicações Temporárias a Longo Prazo			
Estoques			
VPD Pagas Antecipadamente			
Investimentos	0,00		
Participações Permanentes	0,00	**TOTAL DO PASSIVO**	21.697.541,86
Participações Avaliadas pelo Método de Equivalência Patrimonial			
Participações Avaliadas pelo Método de Custo		**PATRIMÔNIO LÍQUIDO**	102.853.750,23
(-) Redução ao Valor Recuperável de Participação Permanente			
Propriedades para Investimento			

Esse documento foi assinado digitalmente por Edson Luiz Rosa, Valerio Tomazi
Para verificar a autenticidade acesse http://salavirtual.tce.sc.gov.br e informe o número do processo 1600211620 e o código D1973

e-Sfinge Tribunal de Contas de Santa Catarina

BALANÇO PATRIMONIAL - ANEXO 14

Unidade Gestora: (431 / Prefeitura Municipal de Tijucas)

Competência: 06/2015

(-) Depreciação acumulada de Investimentos		Patrimônio Social e Capital Social	70.843.945,69
(-) Redução do Valor Recuperável de Propriedade para Investimento		Adiantamento para Futuro Aumento de Capital	
Investimento do RPPS de Longo Prazo		Reservas de Capital	
(-) Redução ao Valor Recuperável de Investimento do RPPS		Ajustes de Avaliação Patrimonial	
Demais Investimentos Permanentes		Reservas de Lucros	
(-) Redução ao Valor Recuperável de Investimento - Demais		Demais Reservas	
Imobilizado	95.234.992,68	Resultados Acumulados	32.009.804,54
Bens Móveis	7.924.395,32	Resultado do Exercício	27.542.785,20
(-) Depreciação, exaustão e amortizações acumuladas - Bens Móveis)		Resultado de Exercícios Anteriores	4.467.019,34
(-) Redução ao valor recuperável do imobilizado - Bens Móveis		Ajustes de exercícios anteriores	0,00
Bens Imóveis	87.310.597,36	outros Resultados	
(-) Depreciação, exaustão e amortizações acumuladas Imóveis		(-) Ações/Cotas em Tesouraria	
(-) Redução ao valor recuperável do imobilizado - Bens Imóveis			
Intangível			
Diferido			
TOTAL	124.551.292,09	**TOTAL**	124.551.292,09

Esse documento foi assinado digitalmente por Edson Luiz Rosa, Valerio Tomazi
Para verificar a autenticidade acesse http://salavirtual.tce.sc.gov.br e informe o número do processo 1600211620 e o código D1973

e-Sfinge
Tribunal de Contas de Santa Catarina

QUADRO DOS ATIVOS E PASSIVOS FINANCEIROS E PERMANENTES

Unidade Gestora: (431 / Prefeitura Municipal de Tijucas)

Competência: 06/2015

	Exercício Atual
ATIVO	124.551.292,09
ATIVO FINANCEIRO	3.387.757,52
ATIVO PERMANENTE	121.163.534,57
PASSIVO	26.857.108,88
PASSIVO FINANCEIRO	8.487.527,90
PASSIVO PERMANENTE	18.369.580,98
SALDO PATRIMONIAL	**97.694.183,21**

Esse documento foi assinado digitalmente por Edson Luiz Rosa, Valerio Tomazi
Para verificar a autenticidade acesse http://salavirtual.tce.sc.gov.br e informe o número do processo 1600211620 e o código D1973

e-Sfinge
Tribunal de Contas de Santa Catarina

QUADRO DAS CONTAS DE COMPENSAÇÃO

Unidade Gestora: (431 / Prefeitura Municipal de Tijucas)

Competência: 06/2015

ATOS POTENCIAIS ATIVOS	Exercício Atual	ATOS POTENCIAIS PASSIVOS	Exercício Atual
Garantias e Contragarantias Recebidas	31.734,10	Garantias e Contragarantias Concedidas	
Direitos Conveniados e Outros Instrumentos Congêneres		Obrigações Conveniadas e Outros Instrumentos Congêneres	
Direitos Contratuais		Obrigações Contratuais	
Outros Atos Potenciais Ativos		Outros Atos Potenciais Passivos	
TOTAL	**31.734,10**	**TOTAL**	**0,00**

Esse documento foi assinado digitalmente por Edson Luiz Rosa, Valerio Tomazi
Para verificar a autenticidade acesse http://salavirtual.tce.sc.gov.br e informe o número do processo 1600211620 e o código D1973

e-sfinge
Tribunal de Contas de Santa Catarina

BALANÇO PATRIMONIAL - ANEXO 14

DEMONSTRATIVO DO SUPERÁVIT/DÉFICIT FINANCEIRO

Unidade Gestora: (431 / Prefeitura Municipal de Tijucas)

Competência: 06/2015

Destinação de Recursos	Superávit/Déficit Financeiro
00 - Recursos Ordinários	-1.087.442,23
01 - Receitas de Impostos e Transf de Impostos: Educação	-305.874,06
07 - Contribuição de Intervenção no Domínio Econômico - CIDE	-8.148,00
08 - Contribuição para o Custeio dos Serviços de Iluminação Pública - COSIP	-49.244,54
10 - Convênio de Trânsito - Militar	75.001,16
11 - Convênio de Trânsito - Civil	-3.341,51
12 - Convênio de Trânsito - Prefeitura	10.957,11
18 - Transf. do FUNDEF/FUNDEB - (aplic. remuneração dos prof. do Magist. em efet exercício na Ed. Bá	-15.734,68
19 - Transferências do FUNDEF/FUNDEB - (aplicação em outras despesas da Educação Básica)	-5.677,82
32 - Transferências de Convênios – União/Educação	-784.323,04
34 - Transferências de Convênios – União/Outros (não relacionados à educação/saúde/assistência socia	-127.042,89
36 - Salário-Educação	77.689,24
37 - Outras Transferências do Fundo Nacional de Desenvolvimento da Educação – FNDE (não repassadas p	-89.307,10
64 - Transferências de Convênios – Estado/Outros (não relacionados àeducação/saúde/assistência socia	-1.681.245,51
83 - Operações de Crédito Internas - Outros Programas	-1.106.036,51
TOTAL	**-5.099.770,38**

Esse documento foi assinado digitalmente por Edson Luiz Rosa, Valerio Tomazi
Para verificar a autenticidade acesse http://salavirtual.tce.sc.gov.br e informe o número do processo 1600211620 e o código D1973

e-Sfinge Tribunal de Contas de Santa Catarina

BALANÇO FINANCEIRO - ANEXO 13

Unidade Gestora: (2383 / Instituto de Previdência Social dos Servidores Públicos de Tijucas)

Competência: 06/2015

INGRESSOS

	Exercício Atual
Receita Orçamentária (I)	9.562.935,06
Ordinária	0,00
Vinculada	9.562.935,06
Transferencias Financeiras Recebidas (II)	1.713.211,65
Transferencias Recebidas para a Execução Orçamentária	1.713.211,65
Transferencias Recebidas Independentes da Execução Orçamentária	
Transferencias Recebidas para Aporte de recursos para o RPPS	
Recebimentos Extraorçamentários (III)	435.541,34
Inscrição de Restos a Pagar Não Processados	4.319,85
Inscrição de Restos a Pagar Processados	8.155,60
Depósitos Restituiveis e Valores Vinculados	423.065,89
Outros Recebimentos Extraorçamentários	0,00
Saldo em Espécie do Exercício Anterior (IV)	37.228.608,22
Caixa e Equivalentes de Caixa	37.228.608,22
Depósitos Restituiveis e Valores Vinculados	
Investimentos e aplicações temporárias a curto prazo	
TOTAL(V) = (I + II + III + IV)	48.940.296,27

Esse documento foi assinado digitalmente por Edson Luiz Rosa, Christian Rocha Neves
Para verificar a autenticidade acesse http://salavirtual.tce.sc.gov.br e informe o número do processo 1600211620 e o código 97293

e-Sfinge Tribunal de Contas de Santa Catarina

BALANÇO FINANCEIRO - ANEXO 13

Unidade Gestora: (2383 / Instituto de Previdência Social dos Servidores Públicos de Tijucas)

Competência: 06/2015

DISPÊNDIOS

	Exercício Atual
Despesa Orçamentária (VI)	4.177.447,81
Ordinária	1.843.999,20
Vinculada	2.333.448,61
Transferencias Financeiras Concedidas (VII)	0,00
Transferencias Concedidas para a Execução Orçamentária	
Transferencias Concedidas Independentes da Execução Orçamentária	
Transferencias Concedidas para Aporte de recursos para o RPPS	
Pagamentos Extraorçamentários (VIII)	408.390,20
Pagamentos de Restos a Pagar Não Processados	2.403,73
Pagamentos de Restos a Pagar Processados	
Depósitos Restituiveis e Valores Vinculados	405.986,47
Outros Pagamentos Extraorçamentários	0,00
Saldo em Espécie para o Exercício Seguinte (IX)	44.354.458,26
Caixa e Equivalentes de Caixa	44.354.458,26
Depósitos Restituiveis e Valores Vinculados	
Investimentos e aplicações temporárias a curto prazo	
TOTAL(X) = (VI + VII + VIII + IX)	**48.940.296,27**

Esse documento foi assinado digitalmente por Edson Luiz Rosa, Christian Rocha Neves
Para verificar a autenticidade acesse http://salavirtual.tce.sc.gov.br e informe o número do processo 1600211620 e o código 97293

Unidade Gestora: (2383 / Instituto de Previdência Social dos Servidores Públicos de Tijucas)

Receitas Orçamentárias segundo as Fontes de Recursos - Anexo 1 ao Balanço Financeiro

Competência: 06/2015

Código	Especificação	Valor
6.2.1.2.0.00.00	**RECEITA REALIZADA - RECURSOS ORDINÁRIOS**	
	Total das Receitas Orçamentárias - Recursos Ordinários (I)	
6.2.1.2.0.00.00	**RECEITA ORÇAMENTÁRIAS - RECURSOS VINCULADOS**	
	03 - Contribuição para o Regime Próprio de Previdência Social - RPPS	9.562.935,06
	Total das Receitas Orçamentárias - Recursos Vinculados (II)	**9.562.935,06**
	TOTAL GERAL (I + II)	**9.562.935,06**

Esse documento foi assinado digitalmente por Edson Luiz Rosa, Christian Rocha Neves
Para verificar a autenticidade acesse http://salavirtual.tce.sc.gov.br e informe o número do processo 1600211620 e o código 97293

Unidade Gestora: (2383 / Instituto de Previdência Social dos Servidores Públicos de Tijucas)

Deduções da Receita Orçamentária segundo as Fontes de Recurso - Anexo 2 ao Balanço Financeiro

Competência: 06/2015

Código	Especificação	Valor
6.2.1.3.0.00.00	**DEDUÇÃO RECEITA REALIZADA - RECURSOS ORDINÁRIOS**	
	Total das Deduções de Receitas Orçamentárias - Recursos Ordinários (I)	
6.2.1.3.0.00.00	**DEDUÇÃO RECEITA ORÇAMENTÁRIAS - RECURSOS VINCULADOS**	
	Total das Deduções de Receitas Orçamentárias - Recursos Vinculados (II)	
	TOTAL GERAL (I + II)	

Esse documento foi assinado digitalmente por Edson Luiz Rosa, Christian Rocha Neves
Para verificar a autenticidade acesse http://salavirtual.tce.sc.gov.br e informe o número do processo 1600211620 e o código 97293

Unidade Gestora: (2383 / Instituto de Previdência Social dos Servidores Públicos de Tijucas)

Despesas Orçamentárias segundo as Fontes de Recurso - Anexo 3 ao Balanço Financeiro

Competência: 06/2015

Código	Especificação	Valor
6.2.2.1.3.00.00	**DESPESAS ORÇAMENTÁRIAS - RECURSOS ORDINÁRIOS**	
	00 - Recursos Ordinários	1.843.999,20
	Total das Despesas Orçamentárias - Recursos Ordinários (I)	**1.843.999,20**
6.2.2.1.3.00.00	**DESPESAS ORÇAMENTÁRIAS - RECURSOS VINCULADOS**	
	03 - Contribuição para o Regime Próprio de Previdência Social - RPPS	2.333.448,61
	Total das Despesas Orçamentárias - Recursos Vinculados (II)	**2.333.448,61**
	TOTAL GERAL (I + II)	**4.177.447,81**

Esse documento foi assinado digitalmente por Edson Luiz Rosa, Christian Rocha Neves
Para verificar a autenticidade acesse http://salavirtual.tce.sc.gov.br e informe o número do processo 1600211620 e o código 97293

Unidade Gestora: (2383 / Instituto de Previdência Social dos Servidores Públicos de Tijucas)

Saldos em espécie do exercício anterior, segundo as Fontes de Recursos - Anexo 4, ao balanço Financeiro

Competência: 06/2015

Código	Especificação	Valor
1.1.1.0.0.00.00	**CAIXA E EQUIVALENTES DE CAIXA - RECURSOS ORDINÁRIOS**	
	00 - Recursos Ordinários	37.228.608,22
	Total de Caixa e Equivalentes de Caixa - Recursos Ordinários (I)	**37.228.608,22**
1.1.1.0.0.00.00	**CAIXA E EQUIVALENTES DE CAIXA - RECURSOS VINCULADOS**	
	Total de Caixa e Equivalentes de Caixa - Recursos Vinculados (II)	
	TOTAL GERAL (I + II)	**37.228.608,22**

Esse documento foi assinado digitalmente por Edson Luiz Rosa, Christian Rocha Neves
Para verificar a autenticidade acesse http://salavirtual.tce.sc.gov.br e informe o número do processo 1600211620 e o código 97293

Unidade Gestora: (2383 / Instituto de Previdência Social dos Servidores Públicos de Tijucas)

Saldos em espécie do exercício anterior, segundo as Fontes de Recursos - Anexo 4, ao balanço Financeiro

Competência: 06/2015

Código	Especificação	Valor
1.1.3.5.1.04.00 a 1.1.3.5.1.08.00	DEPÓSITOS RESTITUÍVEIS E VALORES VINCULADOS - RECURSOS ORDINÁRIOS	
	Total de Depósitos Restituíveis e Valors Vinculados - Recursos Ordinários (I)	
1.1.3.5.1.04.00 a 1.1.3.5.1.08.00	DEPÓSITOS RESTITUÍVEIS E VALORES VINCULADOS - RECURSOS VINCULADOS	
	Total de Depósitos Restituíveis e Valors Vinculados - Recursos Vinculados (II)	
	TOTAL GERAL (I + II)	

Esse documento foi assinado digitalmente por Edson Luiz Rosa, Christian Rocha Neves
Para verificar a autenticidade acesse http://salavirtual.tce.sc.gov.br e informe o número do processo 1600211620 e o código 97293

Unidade Gestora: (2383 / Instituto de Previdência Social dos Servidores Públicos de Tijucas)

Saldos em espécie para o exercício seguinte, segundo as Fontes de Recursos - Anexo 5, ao Balanço Financeiro

Competência: 06/2015

Código	Especificação	Valor
1.1.1.0.0.00.00	**CAIXA E EQUIVALENTES DE CAIXA - RECURSOS ORDINÁRIOS**	
	00 - Recursos Ordinários	15.275,36
	Total de Caixa e Equivalentes de Caixa - Recursos Ordinários (I)	15.275,36
1.1.1.0.0.00.00	**CAIXA E EQUIVALENTES DE CAIXA - RECURSOS VINCULADOS**	
	03 - Contribuição para o Regime Próprio de Previdência Social - RPPS	44.339.182,90
	Total de Caixa e Equivalentes de Caixa - Recursos Vinculados (II)	44.339.182,90
	TOTAL GERAL (I + II)	44.354.458,26

Esse documento foi assinado digitalmente por Edson Luiz Rosa, Christian Rocha Neves
Para verificar a autenticidade acesse http://salavirtual.tce.sc.gov.br e informe o número do processo 1600211620 e o código 97293

Unidade Gestora: (2383 / Instituto de Previdência Social dos Servidores Públicos de Tijucas)

Saldos em espécie para o exercício seguinte, segundo as Fontes de Recursos - Anexo 5, ao Balanço Financeiro

Competência: 06/2015

Código	Especificação	Valor
1.1.3.5.1.04.00 a 1.1.3.5.1.08.00	DEPÓSITOS RESTITUÍVEIS E VALORES VINCULADOS - RECURSOS ORDINÁRIOS	
	Total de Depósitos Restituíveis e Valors Vinculados - Recursos Ordinários (I)	
1.1.3.5.1.04.00 a 1.1.3.5.1.08.00	DEPÓSITOS RESTITUÍVEIS E VALORES VINCULADOS - RECURSOS VINCULADOS	
	Total de Depósitos Restituíveis e Valors Vinculados - Recursos Vinculados (II)	
	TOTAL GERAL (I + II)	

Esse documento foi assinado digitalmente por Edson Luiz Rosa, Christian Rocha Neves
Para verificar a autenticidade acesse http://salavirtual.tce.sc.gov.br e informe o número do processo 1600211620 e o código 97293

e-Sfinge Tribunal de Contas de Santa Catarina

BALANÇO PATRIMONIAL - ANEXO 14

Unidade Gestora: (2383 / Instituto de Previdência Social dos Servidores Públicos de Tijucas)

Competência: 06/2015

ATIVO	Exercício Atual	PASSIVO	Exercício Atual
ATIVO CIRCULANTE	44.354.458,26	**PASSIVO CIRCULANTE**	57.237,63
Caixa e Equivalentes de Caixa	44.354.458,26	Obrigações Trabalhistas, Previdenciárias e Assistenciais a Pagar a Curto Prazo	9.301,95
Créditos a Curto Prazo	0,00	Empréstimos e Financiamentos a Curto Prazo	
Créditos Tributários a Receber		Fornecedores e Contas a Pagar a Curto Prazo	76,33
Clientes		Obrigações Fiscais a Curto Prazo	
Créditos de Transferências a Receber		Provisões a Curto Prazo	
Empréstimos e Financiamentos Concedidos		Demais Obrigações a Curto Prazo	47.859,35
Dívida Ativa Tributária			
Dívida Ativa Não Tributária			
(-) Ajuste de Perdas de Créditos a Curto Prazo			
Demais Créditos e Valores a Curto Prazo			
Investimentos e Aplicações Temporárias a Curto Prazo	0,00		
Títulos e valores mobiliários			
Investimento do RPPS			
Aplicações em segmentos de Imóveis			
(-) Ajustes de Perdas e Investimentos de aplicações temporários			
Estoques			
Variação Patrimoniais Diminutivas Pagas Antecipadamente			

Esse documento foi assinado digitalmente por Edson Luiz Rosa, Christian Rocha Neves
Para verificar a autenticidade acesse http://salavirtual.tce.sc.gov.br e informe o número do processo 1600211620 e o código B058B

e-Sfinge
Tribunal de Contas de Santa Catarina

BALANÇO PATRIMONIAL - ANEXO 14

Unidade Gestora: (2383 / Instituto de Previdência Social dos Servidores Públicos de Tijucas)

Competência: 06/2015

ATIVO NÃO CIRCULANTE	17.926,50	**PASSIVO NÃO CIRCULANTE**	37.029.075,36
Ativo Realizável a Longo Prazo	0,00	Obrigações Trabalhistas, Previdenciárias e Assistenciais a Pagar a Longo Prazo	
Créditos a Longo Prazo	0,00	Empréstimos e Financiamentos a Longo Prazo	
Créditos Tributários a Receber		Fornecedores a Longo Prazo	
Clientes		Obrigações Fiscais a Longo Prazo	
Empréstimos e Financiamentos Concedidos		Provisões a Longo Prazo	37.029.075,36
Dívida Ativa Tributária		Provisões Matemáticas Previdenciárias	37.029.075,36
Dívida Ativa Não Tributária		Demais Provisões a Longo Prazo	
(-) Ajuste de Perdas de Créditos a Longo Prazo		Demais Obrigações a Longo Prazo	
Demais Créditos e Valores a Longo Prazo		Resultado Diferido	
Investimentos e Aplicações Temporárias a Longo Prazo			
Estoques			
VPD Pagas Antecipadamente			
Investimentos	0,00		
Participações Permanentes	0,00	**TOTAL DO PASSIVO**	37.086.312,99
Participações Avaliadas pelo Método de Equivalência Patrimonial			
Participações Avaliadas pelo Método de Custo		**PATRIMÔNIO LÍQUIDO**	7.286.071,77
(-) Redução ao Valor Recuperável de Participação Permanente			
Propriedades para Investimento			

Esse documento foi assinado digitalmente por Edson Luiz Rosa, Christian Rocha Neves
Para verificar a autenticidade acesse http://salavirtual.tce.sc.gov.br e informe o número do processo 1600211620 e o código B058B

e-Sfinge Tribunal de Contas de Santa Catarina

BALANÇO PATRIMONIAL - ANEXO 14

Unidade Gestora: (2383 / Instituto de Previdência Social dos Servidores Públicos de Tijucas)

Competência: 06/2015

(-) Depreciação acumulada de Investimentos		Patrimônio Social e Capital Social	
(-) Redução do Valor Recuperável de Propriedade para Investimento		Adiantamento para Futuro Aumento de Capital	
Investimento do RPPS de Longo Prazo		Reservas de Capital	
(-) Redução ao Valor Recuperável de Investimento do RPPS		Ajustes de Avaliação Patrimonial	
Demais Investimentos Permanentes		Reservas de Lucros	
(-) Redução ao Valor Recuperável de Investimento - Demais		Demais Reservas	
Imobilizado	17.926,50	Resultados Acumulados	7.286.071,77
Bens Móveis	17.926,50	Resultado do Exercício	-3.837.229,03
(-) Depreciação, exaustão e amortizações acumuladas - Bens Móveis)		Resultado de Exercícios Anteriores	11.123.300,80
(-) Redução ao valor recuperável do imobilizado - Bens Móveis		Ajustes de exercícios anteriores	0,00
Bens Imóveis		outros Resultados	
(-) Depreciação, exaustão e amortizações acumuladas Imóveis		(-) Ações/Cotas em Tesouraria	
(-) Redução ao valor recuperável do imobilizado - Bens Imóveis			
Intangível			
Diferido			
TOTAL	44.372.384,76	**TOTAL**	44.372.384,76

Esse documento foi assinado digitalmente por Edson Luiz Rosa, Christian Rocha Neves
Para verificar a autenticidade acesse http://salavirtual.tce.sc.gov.br e informe o número do processo 1600211620 e o código B058B

e-Sfinge
Tribunal de Contas de Santa Catarina

QUADRO DOS ATIVOS E PASSIVOS FINANCEIROS E PERMANENTES

Unidade Gestora: (2383 / Instituto de Previdência Social dos Servidores Públicos de Tijucas)

Competência: 06/2015

	Exercício Atual
ATIVO	44.372.384,76
ATIVO FINANCEIRO	44.354.458,26
ATIVO PERMANENTE	17.926,50
PASSIVO	37.092.349,43
PASSIVO FINANCEIRO	63.274,07
PASSIVO PERMANENTE	37.029.075,36
SALDO PATRIMONIAL	**7.280.035,33**

Esse documento foi assinado digitalmente por Edson Luiz Rosa, Christian Rocha Neves
Para verificar a autenticidade acesse http://salavirtual.tce.sc.gov.br e informe o número do processo 1600211620 e o código B058B

QUADRO DAS CONTAS DE COMPENSAÇÃO

Unidade Gestora: (2383 / Instituto de Previdência Social dos Servidores Públicos de Tijucas)

Competência: 06/2015

ATOS POTENCIAIS ATIVOS	Exercício Atual	ATOS POTENCIAIS PASSIVOS	Exercício Atual
Garantias e Contragarantias Recebidas		Garantias e Contragarantias Concedidas	
Direitos Conveniados e Outros Instrumentos Congêneres		Obrigações Conveniadas e Outros Instrumentos Congêneres	
Direitos Contratuais		Obrigações Contratuais	
Outros Atos Potenciais Ativos		Outros Atos Potenciais Passivos	
TOTAL	**0,00**	**TOTAL**	**0,00**

Esse documento foi assinado digitalmente por Edson Luiz Rosa, Christian Rocha Neves
Para verificar a autenticidade acesse http://salavirtual.tce.sc.gov.br e informe o número do processo 1600211620 e o código B058B

BALANÇO PATRIMONIAL - ANEXO 14

DEMONSTRATIVO DO SUPERÁVIT/DÉFICIT FINANCEIRO

Unidade Gestora: (2383 / Instituto de Previdência Social dos Servidores Públicos de Tijucas)

Competência: 06/2015

Destinação de Recursos	Superávit/Déficit Financeiro
03 - Contribuição para o Regime Próprio de Previdência Social - RPPS	44.291.184,19
TOTAL	**44.291.184,19**

Esse documento foi assinado digitalmente por Edson Luiz Rosa, Christian Rocha Neves
Para verificar a autenticidade acesse http://salavirtual.tce.sc.gov.br e informe o número do processo 1600211620 e o código B058B

http://e-gov.betha.com.br/transparencia/01016-001/con_comparativoreceita.faces

Transparência - Prefeitura de ... | Fly Transparência

Arquivo Editar Exibir Favoritos Ferramentas Ajuda

Sites Sugeridos (2) Sites Sugeridos

Página Segurança Ferramentas

Município de Tijucas - SC

Informações sobre a entidade | Selecionar outro

Fly Transparência

Mapa do site | Dicas de navegação

Página inicial > Receitas

Glossário A- A+ AC

Receitas

Fazer nova consulta

Última atualização: 09/12/2015 02:02:03

Receitas referentes a Dezembro de 2015 Imprimir

Total de receitas da Entidade: Todas **R$ 74.014.341,74**

Rubrica	Descrição	Valor orçado (R$)	Arrecadado (R$)		Realizado (%)
			No mês	Até o mês	
4.0.0.0.0.00.00.00.00.00	RECEITAS	118.648.185,81	0,00	83.087.259,52	70,03
9.0.0.0.0.00.00.00.00.00	DEDUÇÕES DA RECEITA	-9.075.994,00	0,00	-9.072.917,78	99,97

Copyright © Betha Sistemas. Todos os direitos reservados desde 1985.

Ir para o Topo

quarta-feira, 9 de dezembro de 2015

dezembro de 2015

D	S	T	Q	Q	S	S
29	30	1	2	3	4	5
6	7	8	9	10	11	12
13	14	15	16	17	18	19
20	21	22	23	24	25	26
27	28	29	30	31	1	2
3	4	5	6	7	8	9

13:36:52

Alterar configurações de data e hora...

13:36
09/12/2015

TRIBUNAL DE CONTAS DO ESTADO DE SANTA CATARINA

LOTAÇÃO: DMU/COPR/DIV8

PROCESSO Nº: **@PCP 16/00211620**

INTERESSADO: **Valerio Tomazi**

UNIDADE GESTORA: **Prefeitura Municipal de Tijucas**

TERMO DE JUNTADA

Por determinação do Sr. Diretor, juntei aos autos, na presente data, os documentos(s) de folha(s) 249 à 250.

Florianópolis, 28 de setembro de 2016.

OLDAIR SCHROEDER

TRIBUNAL
DE CONTAS
DE SANTA
CATARINA

PRESTAÇÃO DE CONTAS DO PREFEITO

EXERCÍCIO DE 2015

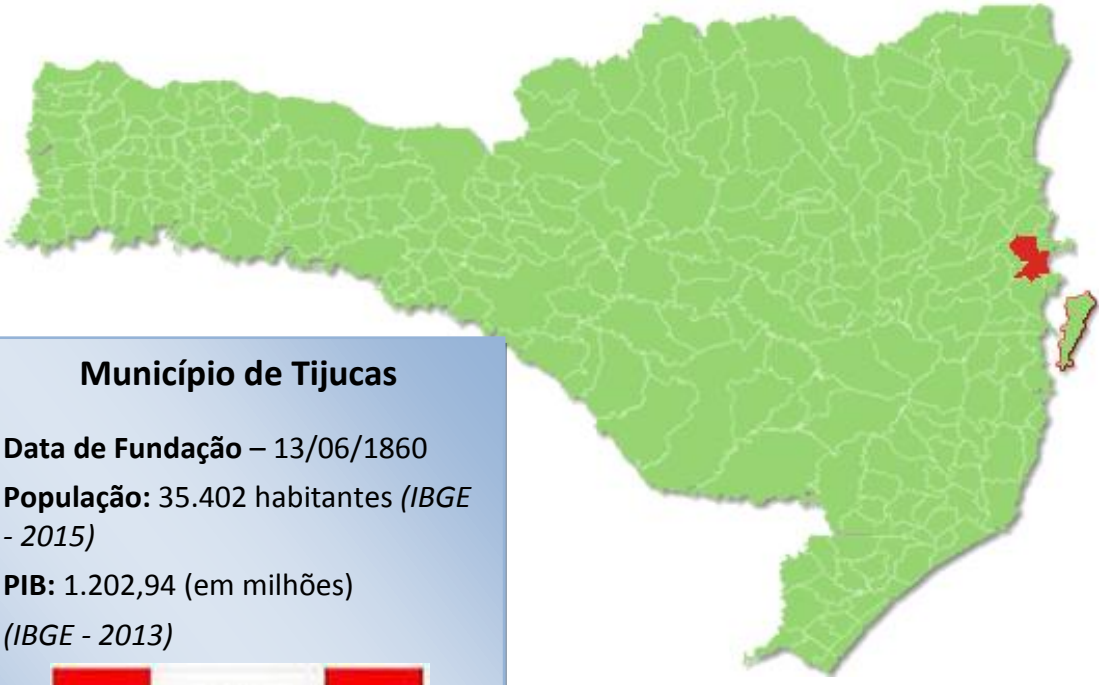

Município de Tijucas

Data de Fundação – 13/06/1860

População: 35.402 habitantes *(IBGE - 2015)*

PIB: 1.202,94 (em milhões)

(IBGE - 2013)

Fls 252 TCE/SC

S U M Á R I O

INTRODUÇÃO 4
2. CARACTERIZAÇÃO DO MUNICÍPIO 5
3. ANÁLISE DA GESTÃO ORÇAMENTÁRIA 6
3.1. Apuração do resultado orçamentário 7
3.2. Análise do resultado orçamentário 8
3.3. Análise das receitas e despesas orçamentárias 9
4. ANÁLISE DA GESTÃO PATRIMONIAL E FINANCEIRA 16
4.1. Situação Patrimonial 16
4.2. Análise do resultado financeiro 17
4.2.1. Análise do resultado financeiro por especificação de fontes de recursos 18
4.3. Análise da evolução patrimonial e financeira 21
4.4. Situação Atuarial do Regime Próprio de Previdência 24
5. ANÁLISE DO CUMPRIMENTO DE LIMITES 26
5.1. Saúde 26
5.2. Ensino 28
5.2.1. Limite de 25% das receitas de impostos e transferências 28
5.2.2. FUNDEB 30
5.3. Limites de gastos com pessoal (LRF) 33
5.3.1. Limite máximo para os gastos com pessoal do Município 33
5.3.2. Limite máximo para os gastos com pessoal do Poder Executivo 34
5.3.3. Limite máximo para os gastos com pessoal do Poder Legislativo 36
6. CONSELHOS MUNICIPAIS 37
6.1. Conselho Municipal de Acompanhamento e Controle Social do FUNDEB (CACS – FUNDEB) 38
6.2. Conselho Municipal de Saúde (CMS) 39
6.3. Conselho Municipal dos Direitos da Criança e do Adolescente 43
6.4. Conselho Municipal de Assistência Social (CMAS) 43
6.5. Conselho Municipal de Alimentação Escolar (CMAE) 44

Fls 253 TCE/SC

6.6. Conselho Municipal do Idoso (ou da Pessoa Idosa ou dos Direitos da Pessoa Idosa) 46
7. DO CUMPRIMENTO DA LEI COMPLEMENTAR N° 131/2009 E DO DECRETO FEDERAL N° 7.185/2010 46
8. RESTRIÇÕES APURADAS 50
9. SÍNTESE DO EXERCÍCIO DE 2015 52
CONCLUSÃO 53
ANEXO 56
APÊNDICE 57

Fls 254 TCE/SC

PROCESSO	**PCP 16/00211620**
UNIDADE	Município de **Tijucas**
RESPONSÁVEL	Sr. Valerio Tomazi - Prefeito Municipal
ASSUNTO	Prestação de Contas do Prefeito referente ao ano de 2015
RELATÓRIO N°	2486/2016

INTRODUÇÃO

O Tribunal de Contas de Santa Catarina, no uso de suas competências para a efetivação do controle externo consoante disposto no artigo 31, § 1º, da Constituição Federal e dando cumprimento às atribuições assentes nos artigos 113 da Constituição Estadual e 50 e 54 da Lei Complementar n° 202/2000, procedeu ao exame das Contas apresentadas pelo Município de Tijucas, relativas ao exercício de 2015.

O presente Relatório abrange a análise do Balanço Anual do exercício financeiro de 2015 e as informações dos registros contábeis e de execução orçamentária enviadas por meio eletrônico, buscando evidenciar os resultados alcançados pela Administração Municipal, em atendimento às disposições dos artigos 20 a 26 da Resolução nº TC-16/94, alterada pela Resolução nº TC-77/2013, e artigo 22 da Instrução Normativa nº TC-02/2001, bem como o artigo 3º, I da Instrução Normativa nº TC-04/2004.

A referida análise deu-se basicamente na situação Patrimonial, Financeira e na Execução Orçamentária do Município, não envolvendo o exame de legalidade e legitimidade dos atos de gestão, o resultado de eventuais auditorias oriundas de denúncias, representações e outras, que devem integrar processos específicos, a serem submetidos à apreciação deste Tribunal de Contas.

No que tange a análise da situação Patrimonial e Financeira foram abordados aspectos sobre a composição do Balanço, apuração do resultado financeiro e de quocientes patrimoniais e financeiros para auxiliar a análise dos resultados ao longo dos últimos cinco exercícios.

Registre-se que a média regional indicada no presente relatório corresponde à respectiva Associação de Municípios que abrange Tijucas, sendo que as médias do exercício em análise foram geradas em 28/09/2016 conforme base de dados constituída a partir das informações bimestrais encaminhadas

Fls 255 TCE/SC

pelos municípios através do Sistema e-Sfinge e as médias dos exercícios anteriores a partir dos dados analisados, julgados ou apreciados por este Tribunal.

Com referência a análise da Gestão Orçamentária tomou-se por base os instrumentos legais do processo orçamentário, a execução do orçamento de forma consolidada a apuração e a evolução do resultado orçamentário, atentando-se para o cumprimento dos limites constitucionais e legais estabelecidos no ordenamento jurídico vigente.

2. CARACTERIZAÇÃO DO MUNICÍPIO

O Município de Tijucas tem uma população estimada em 35.402[1] habitantes e Índice de Desenvolvimento Humano de 0,76[2]. O Produto Interno Bruto alcançava o valor de R$ 1.202.944.597,00[3], revelando um PIB per capita à época de R$ 35.540,66, considerando uma população estimada em 2013 de 33.847 habitantes.

Gráfico 01 – Produto Interno Bruto – PIB

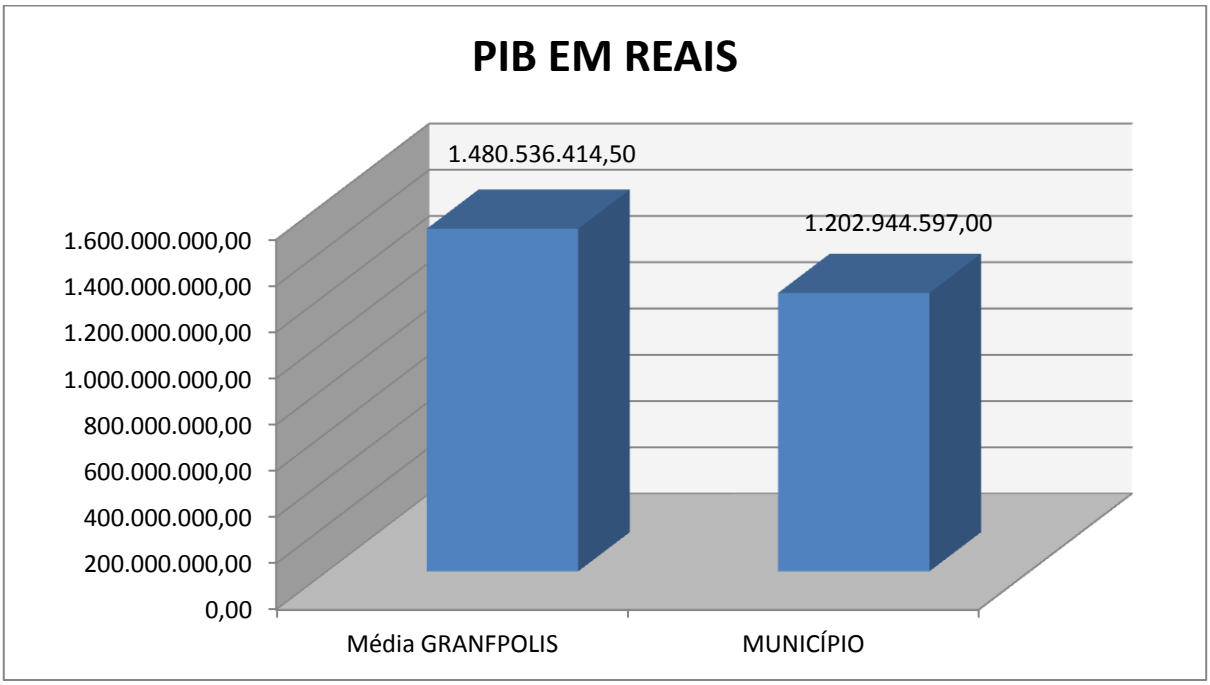

Fonte: IBGE – 2013

No tocante ao desenvolvimento econômico e social mensurado pelo IDH/PNUD/2010, o Município de Tijucas encontra-se na seguinte situação:

[1] IBGE - 2015
[2] PNUD - 2010
[3] Produto Interno Bruto dos Municípios – IBGE/2013

Fls 256 TCE/SC

Gráfico 02 – Índice de Desenvolvimento Humano – IDH

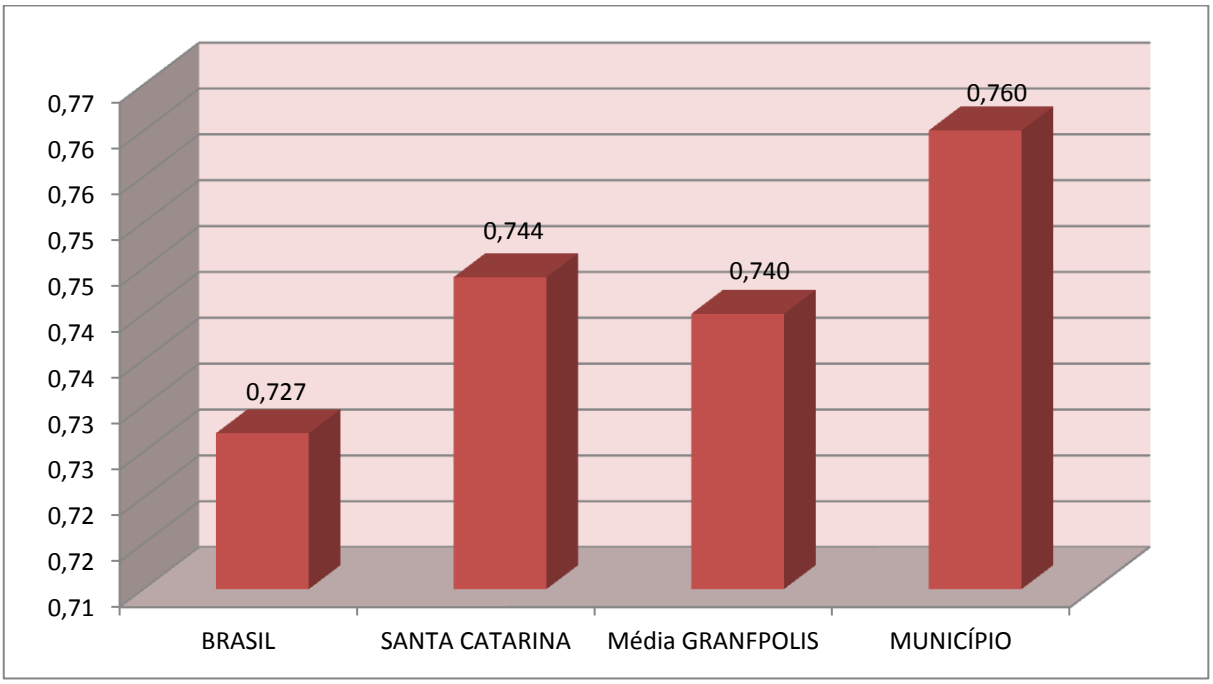

Fonte: PNUD – 2010

3. ANÁLISE DA GESTÃO ORÇAMENTÁRIA

A análise da gestão orçamentária envolve os seguintes aspectos: demonstração da apuração do resultado orçamentário do presente exercício, com a demonstração dos valores previstos ou autorizados pelo Poder Legislativo; apurando-se quocientes que demonstram a evolução relativa do resultado da execução orçamentária do Município; a demonstração da execução das receitas e despesas, cotejando-as com os valores orçados, bem como a evolução do esforço tributário, IPTU per capita e o esforço de cobrança da dívida ativa. Por fim, apura-se o total da receita com impostos (incluídas as transferências de impostos) e a receita corrente líquida.

Segue abaixo os instrumentos de planejamento aplicáveis ao exercício em análise, as datas das audiências públicas realizadas e o valor da receita e despesa inicialmente orçadas:

Quadro 01 – Leis Orçamentárias

LEIS		DATA DAS AUDIÊNCIAS	RECEITA ESTIMADA	116.948.891,81
PPA	2494/2013	Não informado		
LDO	2555/2014	14/04/2014	DESPESA FIXADA	116.948.891,81
LOA	2553/2014	28/08/2014		

Fls 257 TCE/SC

3.1. Apuração do resultado orçamentário

O confronto entre a receita arrecadada e a despesa realizada, resultou no Superávit de execução orçamentária da ordem de **R$ 2.904.766,14**, correspondendo a **2,82%** da receita arrecadada.

Salienta-se que o resultado consolidado, Superávit de R$ 2.904.766,14, é composto pelo resultado do Orçamento Centralizado - Prefeitura Municipal, Déficit de R$ 979.142,40 e do conjunto do Orçamento das demais Unidades Municipais Superávit de R$ 3.883.908,54.

Excluindo o resultado orçamentário do Instituto de Previdência Social dos Servidores Públicos de Tijucas - PREVISERTI , o Município apresentou Déficit de R$ 4.193.932,76.

Assim, a execução orçamentária do Município pode ser demonstrada, sinteticamente, da seguinte forma:

Quadro 02 – Demonstração do Resultado da Execução Orçamentária (em Reais) – 2015

Descrição	Previsão/Autorização	Execução	% Executado
RECEITA	116.948.891,81	102.945.288,07	88,03
DESPESA (considerando as alterações orçamentárias)	136.897.261,88	100.040.521,93	73,08
Superávit de Execução Orçamentária		**2.904.766,14**	
Resultado Orçamentário Consolidado Excluído PREVISERTI			
	Superávit Consolidado Ajustado	**Superávit do PREVISERTI**	**Déficit excluído PREVISERTI**
RECEITA	102.945.288,07	11.276.146,71	91.669.141,36
DESPESA	100.040.521,93	4.177.447,81	95.863.074,12
Resultado de Execução Orçamentária	**2.904.766,14**	**7.098.698,90**	**4.193.932,76**

Fonte: Demonstrativos do Balanço Geral consolidado.

Obs.: A divergência entre a variação do patrimônio financeiro sem o PREVISERTI e o resultado da execução orçamentária sem RPPS, no montante de R$ 2.445.349,62, considerando que houve cancelamentos de restos a pagar no valor de R$ 194.854,76, refere-se a divergência das transferências financeiras recebidas e transferidas no valor de R$ 1.392.982,82 e o restante decorrente de inconsistências contábeis não identificadas. Vide restrição no Capitulo 8.1.

Obs.: Déficit Orçamentário, vide restrição anotada no item Restrições de Ordem Legal do capítulo Restrições Apuradas, deste Relatório.

Obs.: A receita no montante de R$ 11.276.146,71, assim como a despesa no montante de R$ 4.177.447,81, consideradas as Transferências Financeiras, se referem exclusivamente ao PREVISERTI .

Fls 258 TCE/SC

3.2. Análise do resultado orçamentário

A análise da evolução do resultado orçamentário é facilitada com o uso de quocientes, pois os resultados absolutos expressos nas demonstrações contábeis são relativizados, permitindo a comparação de dados entre exercícios e Municípios distintos.

A seguir é exibido quadro que evidencia a evolução do Quociente de Resultado Orçamentário do Município de Tijucas nos últimos 5 anos:

Quadro 03 – Quocientes de Resultado Orçamentário – **Excluído RPPS** – 2011-2015

ITENS / ANO		2011	2012	2013	2014	2015
1	Receita realizada	51.091.176,71	64.797.595,95	71.375.481,44	84.502.049,23	91.669.141,36
2	Despesa executada	51.167.645,84	65.912.080,73	71.333.303,24	87.232.316,50	95.863.074,12
QUOCIENTE		**2011**	**2012**	**2013**	**2014**	**2015**
Resultado Orçamentário (1÷2)		1,00	0,98	1,00	0,97	0,96

Fonte: Demonstrativos do Balanço Geral consolidado e análise técnica.

O resultado orçamentário pode ser verificado por meio do quociente entre a receita orçamentária e a despesa orçamentária. Quando esse indicador for superior a 1,00 tem-se que o resultado orçamentário foi superavitário (receitas superiores às despesas).

Gráfico 03 – Evolução dos Quocientes de Resultado Orçamentário: 2011 – 2015

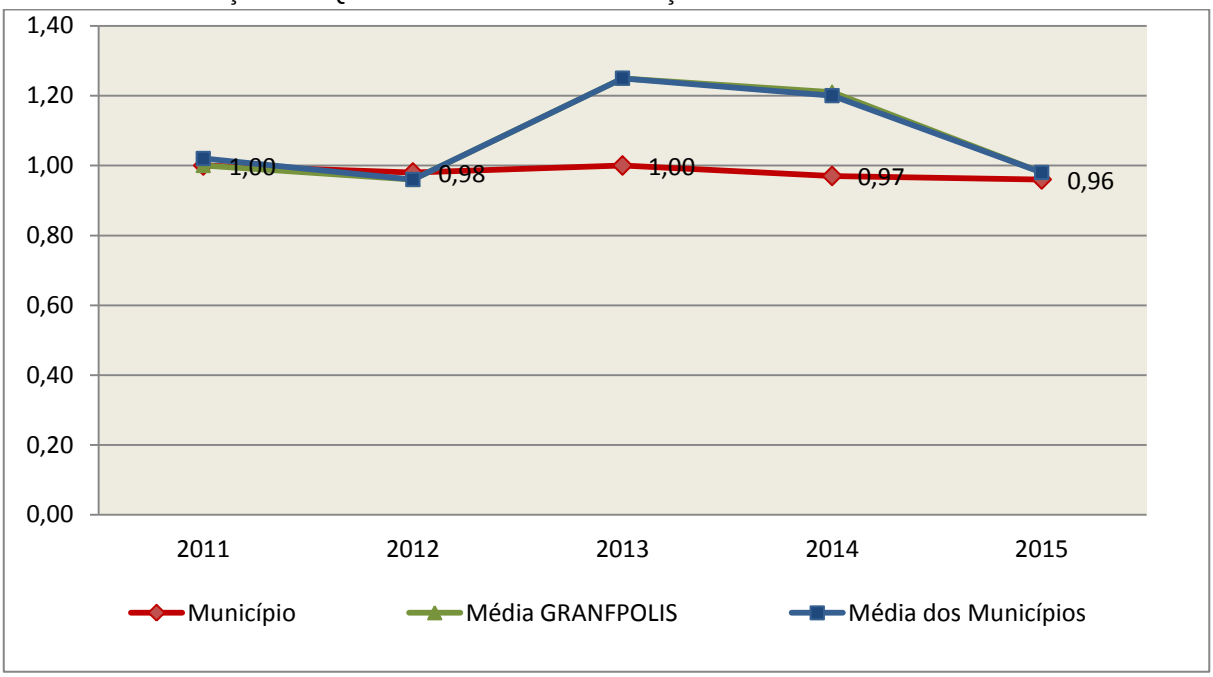

Fonte: Demonstrativos dos Balanços Gerais consolidados e análise técnica.

Fls 259 TCE/SC

3.3. Análise das receitas e despesas orçamentárias

Os quadros que sintetizam a execução das receitas e despesas no exercício trazem também os valores previstos ou autorizados pelo Legislativo Municipal, de forma que se possa avaliar a destinação de recursos pelo Poder Executivo, bem como o cumprimento de imposições constitucionais.

No âmbito do Município, a receita orçamentária pode ser entendida como os recursos financeiros arrecadados para fazer frente às suas despesas.

A receita arrecadada do exercício em exame atingiu o montante de **R$ 102.945.288,07**, equivalendo a **88,03%** da receita orçada.

As receitas por origem e o cotejamento entre os valores previstos e os arrecadados são assim demonstrados:

Quadro 04 – Comparativo da Receita Orçamentária Prevista e Arrecadada (em Reais): 2015

RECEITA POR ORIGEM	PREVISÃO	ARRECADAÇÃO	% ARRECADADO
Receita Tributária	13.326.889,00	14.726.338,82	110,50
Receita de Contribuições	3.095.600,00	2.533.493,88	81,84
Receita Patrimonial	3.467.508,00	5.788.758,00	166,94
Receita Agropecuária	65.400,00	56.207,07	85,94
Receita de Serviços	6.737.290,00	5.744.741,66	85,27
Transferências Correntes	63.048.614,81	60.273.344,75	95,60
Outras Receitas Correntes	4.486.658,00	3.463.053,63	77,19
Receitas Correntes Intra-Orçamentárias	2.528.800,00	3.195.802,56	126,38
RECEITA CORRENTE	**96.756.759,81**	**95.781.740,37**	**98,99**
Operações de Crédito	12.211.440,00	2.348.031,59	19,23
Alienação de Bens	131.890,00	-	-
Transferências de Capital	7.848.802,00	4.815.516,11	61,35
RECEITA DE CAPITAL	**20.192.132,00**	**7.163.547,70**	**35,48**
TOTAL DA RECEITA	**116.948.891,81**	**102.945.288,07**	**88,03**

Fonte: [1]Dados do Sistema e-Sfinge – Módulo Planejamento e [2]Demonstrativos do Balanço Geral consolidado.

Fls 260 TCE/SC

Gráfico 04 – Composição da Receita Orçamentária Arrecadada: 2015

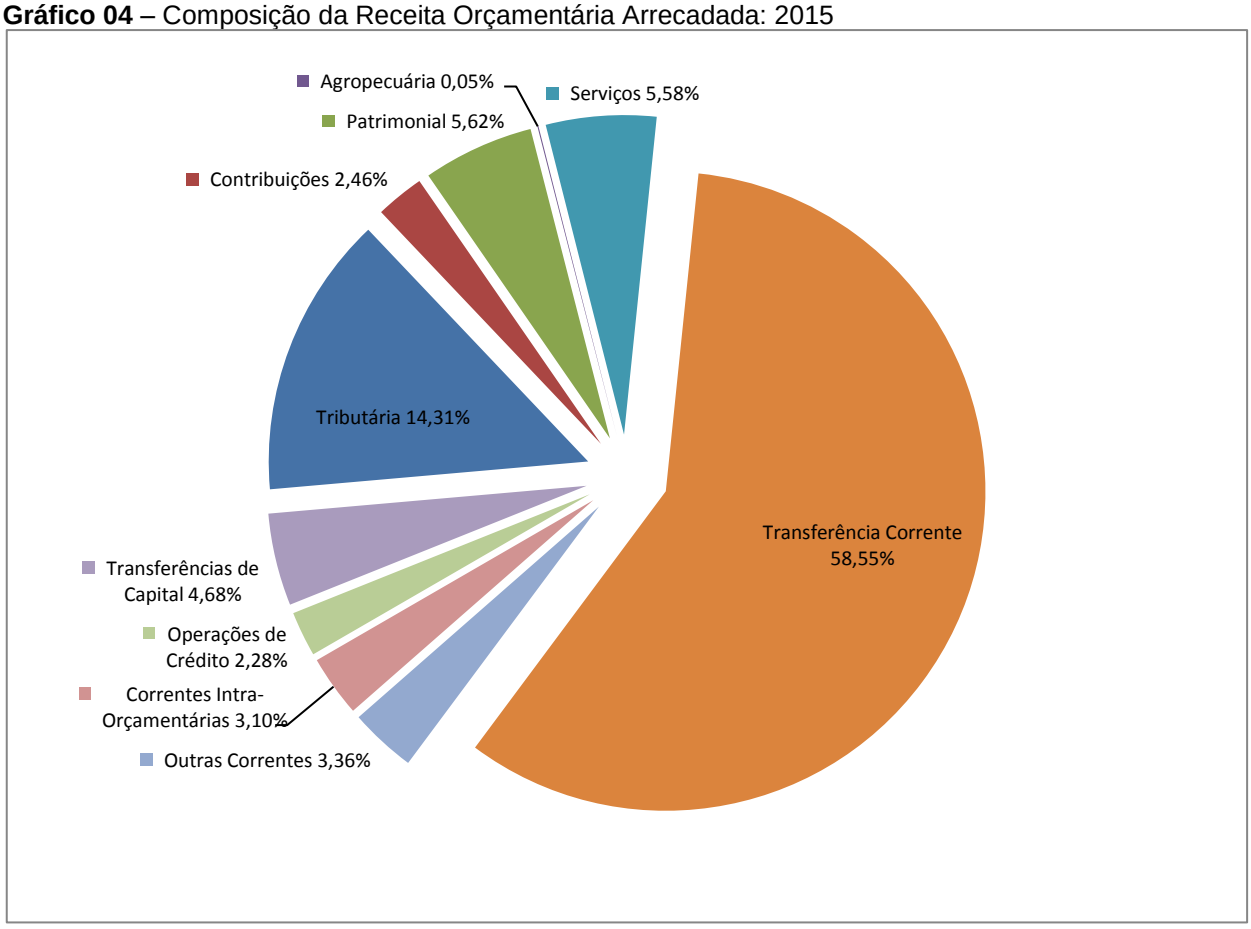

Fonte: Demonstrativos do Balanço Geral consolidado.

O gráfico anterior apresenta a relação de cada receita por origem com o total arrecadado no exercício. Destaca-se que parcela significativa da receita, **58,55%**, está concentrada nas transferências correntes.

Um aspecto importante a ser analisado na gestão da receita orçamentária pode ser traduzido como “esforço tributário”. O gráfico que segue mostra a evolução da receita tributária em relação ao total das receitas correntes do Município.

Gráfico 05 – Evolução do Esforço Tributário (%): 2011 – 2015

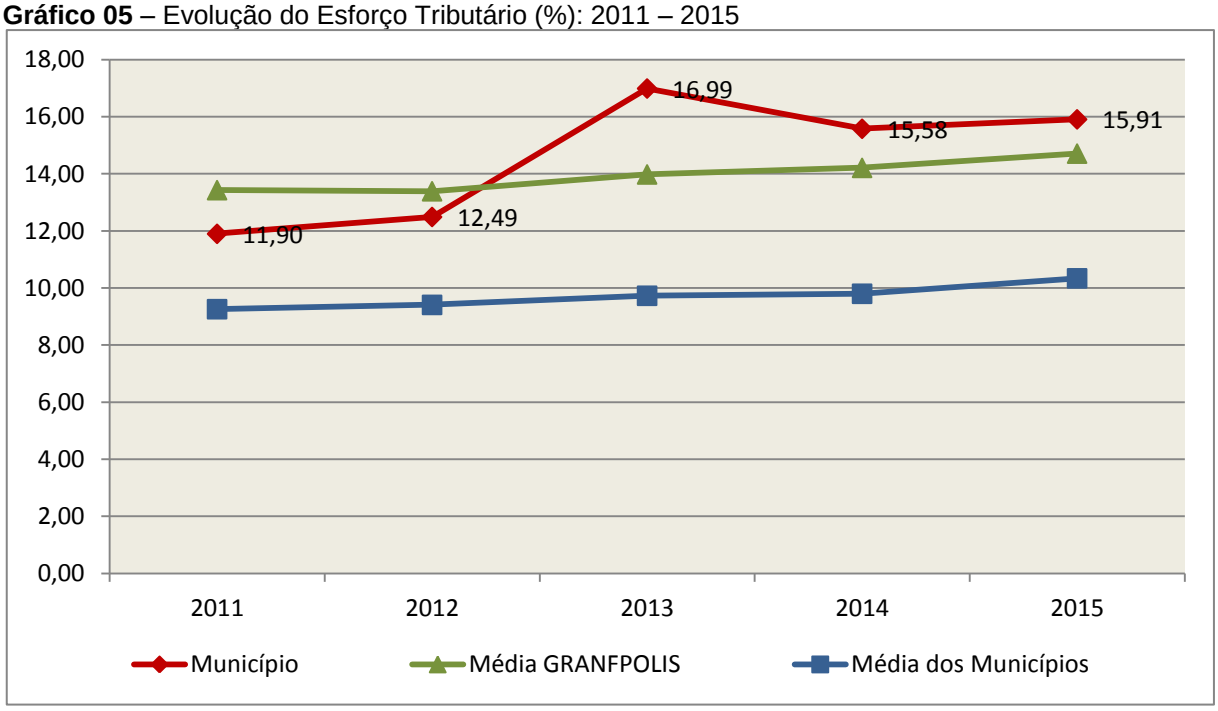

Fonte: Demonstrativos dos Balanços Gerais consolidados e análise técnica.

Relativamente às receitas arrecadadas, deve-se dar destaque às receitas próprias com impostos no exercício da competência tributária estabelecida constitucionalmente e exigida pela Lei de Responsabilidade Fiscal.

Nesse sentido, destaca-se no gráfico a seguir a evolução do IPTU arrecadado *per capita* nos últimos 5 (cinco) anos.

Gráfico 06 – Evolução Comparativa do IPTU per capita (em Reais): 2011 – 2015

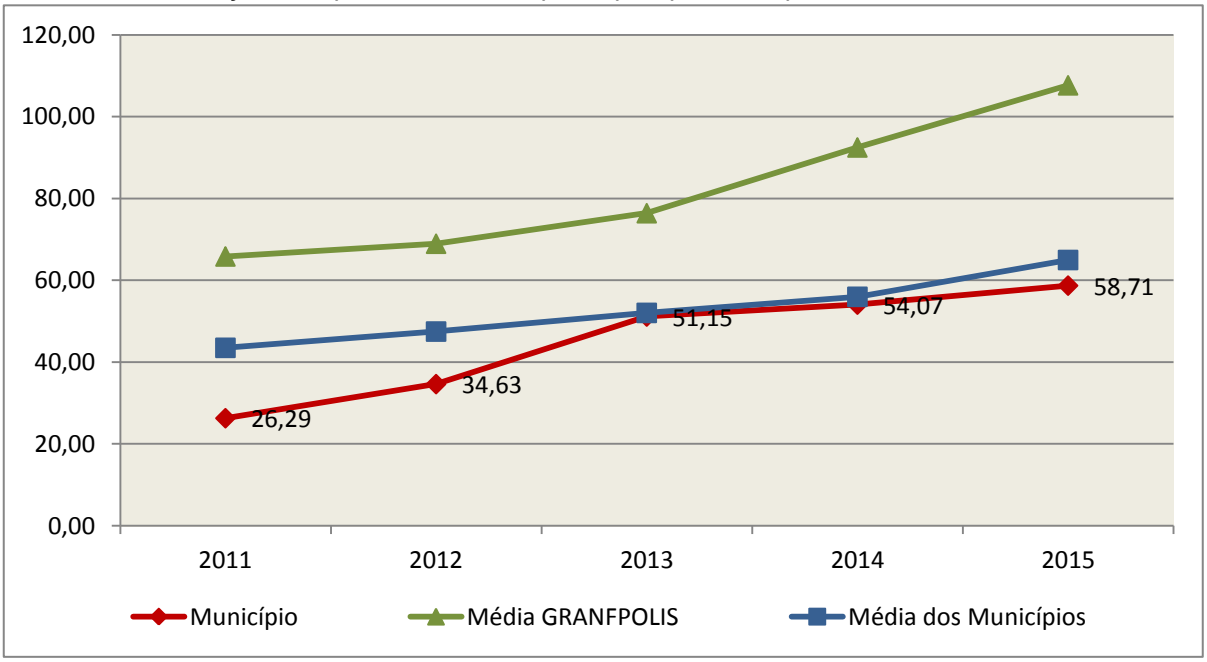

Fonte: Demonstrativos dos Balanços Gerais consolidados, IBGE e análise técnica.

Fls 262 TCE/SC

A Dívida Ativa apresentou o seguinte comportamento no exercício em análise:

Quadro 05 – Movimentação da Dívida Ativa (em Reais): 2015

Saldo Anterior	Inscrição/Transferências/ Atualização	Recebimento	Transferências/ Outras Baixas	Saldo Final
11.769.990,07	27.262.506,57	1.335.824,79	9.921.355,66	27.775.316,19

Fonte: Demonstrativos dos Balanços Gerais consolidados.

Importante também analisar a eficiência na cobrança da dívida ativa ao longo dos últimos cinco anos. O gráfico seguinte mostra o percentual de dívida ativa recebida em relação ao saldo do exercício anterior:

Gráfico 07 – Evolução do Esforço de Cobrança da Dívida Ativa (%): 2011 – 2015

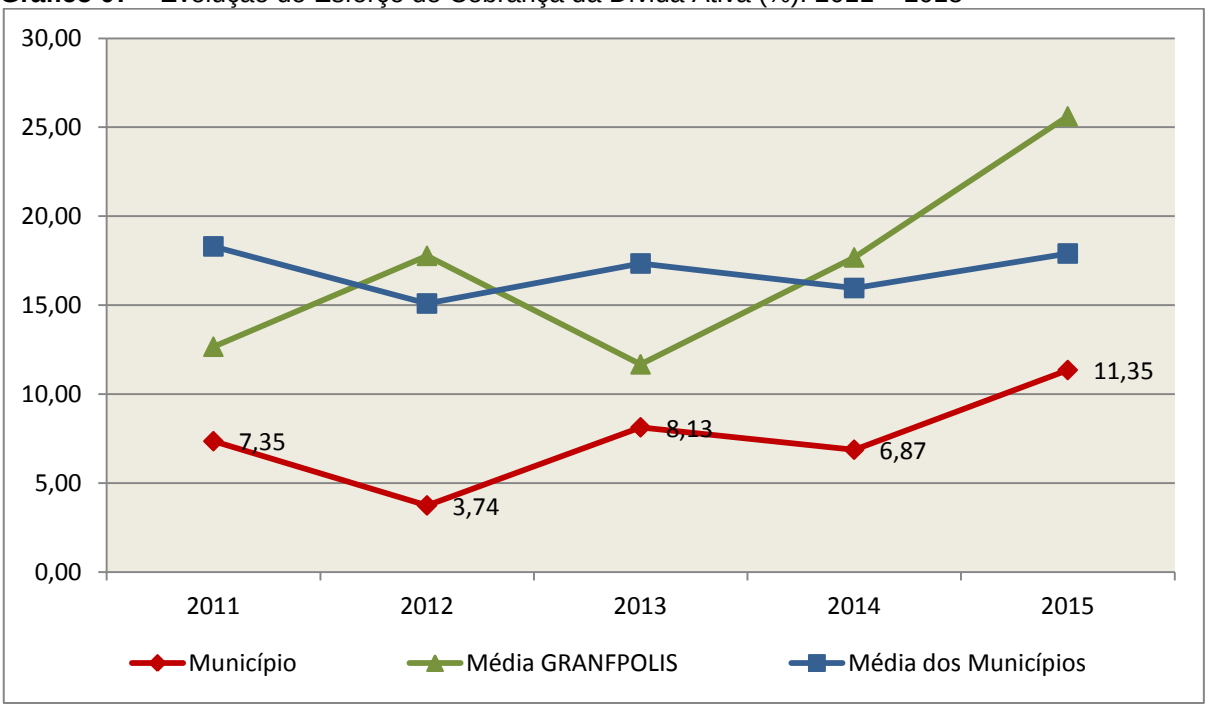

Fonte: Demonstrativos dos Balanços Gerais consolidados e análise técnica.

No tocante as despesas executadas em contraposição às orçadas (incluindo as alterações orçamentárias), segundo a classificação funcional, tem-se a demonstração do próximo quadro:

Quadro 06 – Comparativo entre a Despesa por Função de Governo Autorizada e Executada: 2015

DESPESA POR FUNÇÃO DE GOVERNO	AUTORIZAÇÃO[1] (R$)	EXECUÇÃO[2] (R$)	% EXECUTADO
01-Legislativa	3.353.930,00	3.326.886,00	99,19
04-Administração	10.031.672,95	8.470.083,60	84,43
06-Segurança Pública	1.755.840,00	772.613,19	44,00

Fls 263 TCE/SC

DESPESA POR FUNÇÃO DE GOVERNO	AUTORIZAÇÃO[1] (R$)	EXECUÇÃO[2] (R$)	% EXECUTADO
08-Assistência Social	3.514.241,81	2.532.031,75	72,05
09-Previdência Social	4.194.820,00	4.177.447,81	99,59
10-Saúde	22.512.795,70	20.094.762,23	89,26
12-Educação	28.227.287,54	24.604.969,53	87,17
13-Cultura	1.531.040,00	1.126.076,55	73,55
15-Urbanismo	17.151.914,79	9.299.288,42	54,22
16-Habitação	2.439.120,00	1.707,52	0,07
17-Saneamento	17.428.180,09	12.235.187,20	70,20
18-Gestão Ambiental	885,00	-	-
20-Agricultura	1.420.920,00	1.030.325,22	72,51
22-Indústria	554.880,00	444.013,73	80,02
23-Comércio e Serviços	114.300,00	13.985,81	12,24
26-Transporte	11.057.052,00	5.930.559,43	53,64
27-Desporto e Lazer	1.667.174,00	1.332.023,90	79,90
28-Encargos Especiais	5.201.888,00	4.648.560,04	89,36
99-Reserva de Contingência	4.739.320,00	-	-
TOTAL DA DESPESA	**136.897.261,88**	**100.040.521,93**	**73,08**

Fontes: [1]Dados do Sistema e-Sfinge – Módulo Planejamento e [2]Demonstrativos do Balanço Geral consolidado.

A análise entre despesa autorizada e executada configura-se importante quando se tem como objetivo subsidiar o parecer prévio, permitindo identificar quais funções foram priorizadas ou contingenciadas em relação à deliberação legislativa no tocante ao orçamento municipal.

O gráfico seguinte demonstra o cotejamento entre as despesas autorizadas e executadas segundo as funções de governo. Trata-se de uma representação gráfica do Quadro anterior.

Gráfico 08 – Despesa Orçamentária por Função de Governo Autorizada x Executada: 2015

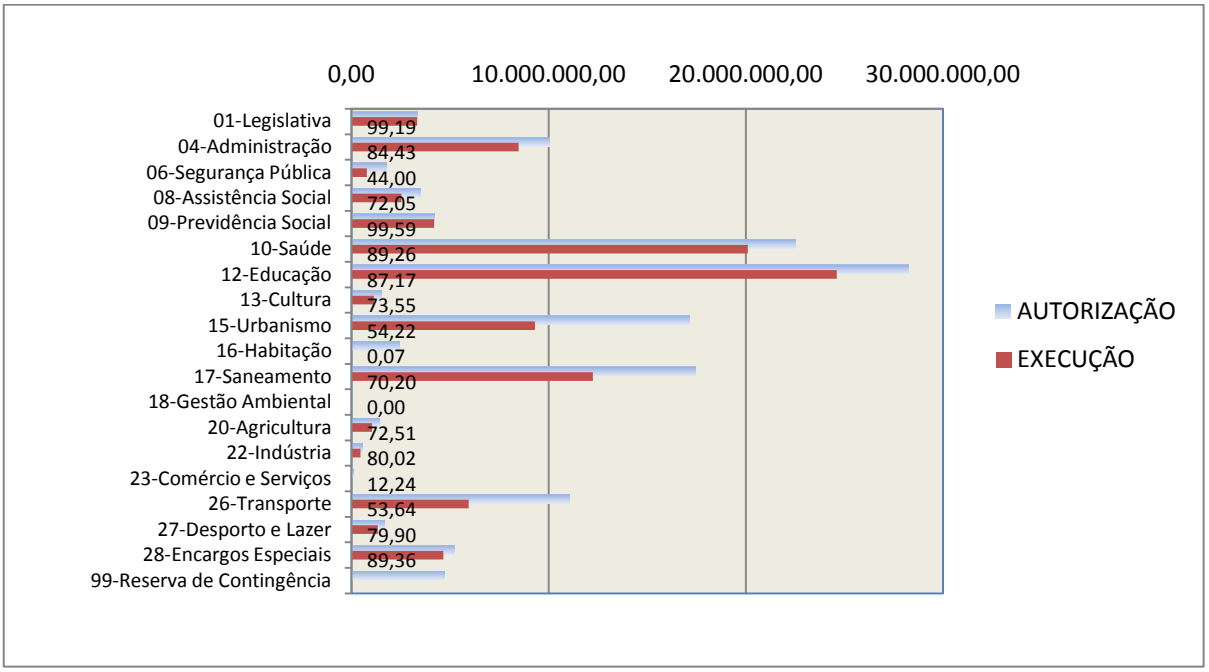

Fonte: Demonstrativos do Balanço Geral consolidado e análise técnica.

A evolução das despesas executadas por função de governo está demonstrada no quadro a seguir:

Quadro 07 – Evolução das Despesas Executadas por Função de Governo (em Reais): 2011 – 2015

DESPESA POR FUNÇÃO DE GOVERNO	2011	2012	2013	2014	2015
01-Legislativa	2.115.222,64	2.143.940,61	2.823.540,99	2.846.501,36	3.326.886,00
04-Administração	5.095.012,57	6.335.667,09	6.138.851,27	6.585.812,25	8.470.083,60
06-Segurança Pública	650.675,16	791.799,66	420.408,42	455.213,53	772.613,19
08-Assistência Social	1.519.500,83	1.608.728,04	1.752.839,72	1.963.595,97	2.532.031,75
09-Previdência Social	2.303.511,05	2.764.609,73	3.068.997,65	3.494.768,32	4.177.447,81
10-Saúde	10.876.636,45	15.389.668,79	15.722.854,61	17.461.674,40	20.094.762,23
12-Educação	13.762.743,04	16.684.197,40	19.388.455,91	25.436.950,96	24.604.969,53
13-Cultura	929.587,49	1.252.053,86	1.252.430,75	1.041.108,39	1.126.076,55
15-Urbanismo	4.369.756,80	5.689.662,52	3.954.530,42	10.555.384,26	9.299.288,42
16-Habitação	6.680,00	-	-	1.133,23	1.707,52
17-Saneamento	2.725.483,97	5.953.690,50	9.445.252,20	9.438.460,44	12.235.187,20
18-Gestão Ambiental	-	5.000,00	-	-	-
20-Agricultura	801.317,97	800.852,50	892.855,63	1.148.911,15	1.030.325,22
22-Indústria	355.026,76	325.147,36	365.575,04	345.273,99	444.013,73
23-Comércio e Serviços	55.531,00	24.060,84	18.750,80	26.758,49	13.985,81
26-Transporte	5.103.909,23	5.257.322,01	4.868.414,22	5.529.015,95	5.930.559,43
27-Desporto e Lazer	881.604,95	1.002.403,96	1.132.002,06	1.175.272,95	1.332.023,90

Fls 265 TCE/SC

DESPESA POR FUNÇÃO DE GOVERNO	2011	2012	2013	2014	2015
28-Encargos Especiais	1.918.956,98	1.932.033,94	3.872.392,85	3.221.249,18	4.648.560,04
TOTAL DA DESPESA REALIZADA	**53.471.156,89**	**67.960.838,81**	**75.118.152,54**	**90.727.084,82**	**100.040.521,93**

Fonte: Demonstrativos do Balanço Geral consolidado.

No quadro a seguir, demonstra-se a apuração das receitas decorrente de impostos, informação utilizada no cálculo dos limites com saúde e educação.

Quadro 08 – Apuração da Receita com Impostos: 2015

RECEITAS COM IMPOSTOS (incluídas as transferências de impostos)	Valor (R$)	%
Imposto Predial e Territorial Urbano	2.078.610,04	3,74
Imposto sobre Serviços de Qualquer Natureza	5.805.831,97	10,43
Imposto sobre a Renda e Proventos de qualquer Natureza	1.443.336,24	2,59
Imposto s/Transmissão Inter vivos de Bens Imóveis e Direitos Reais sobre Bens Imóveis	2.236.323,31	4,02
Cota do ICMS	22.759.743,66	40,90
Cota-Parte do IPVA	4.427.609,31	7,96
Cota-Parte do IPI sobre Exportação	354.761,69	0,64
Cota-Parte do FPM	15.710.039,66	28,23
Cota do ITR	30.194,43	0,05
Transferências Financeiras do ICMS - Desoneração L.C. nº 87/96	95.691,98	0,17
Receita de Dívida Ativa Proveniente de Impostos	515.909,64	0,93
Receita de Multas e Juros provenientes de impostos, inclusive da dívida ativa decorrente de impostos	183.839,90	0,33
TOTAL DA RECEITA COM IMPOSTOS (Base de cálculo para a Educação)	**55.641.891,83**	**100,00**
TOTAL DA RECEITA COM IMPOSTOS (Base de cálculo para a Saúde)	**55.641.891,83**	**100,00**

Fonte: Demonstrativos do Balanço Geral consolidado.

O ingresso de recursos provenientes de impostos tem importância na gestão orçamentária municipal, eis que serve como denominador dos percentuais mínimos de aplicação em saúde e educação.

Da mesma forma, o total da Receita Corrente Líquida (RCL), demonstrado no quadro seguinte, serve como parâmetro para o cálculo dos percentuais máximos das despesas de pessoal estabelecidos na Lei de Responsabilidade Fiscal.

Quadro 09 – Apuração da Receita Corrente Líquida: 2015

DEMONSTRATIVO DA RECEITA CORRENTE LÍQUIDA DO MUNICÍPIO	Valor (R$)
Receitas Correntes Arrecadadas	101.261.543,59
(-) Dedução das receitas para formação do FUNDEB	8.675.605,78
(-) Contribuição dos Servidores ao Regime Próprio de Previdência e/ou Assistência	1.971.677,22
(-) Contribuição Patronal para custeio do Regime Próprio de Previdência	9.648,24
TOTAL DA RECEITA CORRENTE LÍQUIDA	**90.604.612,35**

Fonte: Demonstrativos do Balanço Geral consolidado.

4. ANÁLISE DA GESTÃO PATRIMONIAL E FINANCEIRA

A análise compreendida neste capítulo consiste em demonstrar a situação patrimonial existente ao final do exercício, em contraposição à situação existente no final do exercício anterior; discriminando especificamente a variação da situação financeira do Município e sua capacidade de pagamento de curto prazo.

4.1. Situação Patrimonial

A situação patrimonial do Município está assim demonstrada:

Quadro 10 – Balanço Patrimonial do Município de Tijucas (em Reais): 2015

ATIVO	2015	PASSIVO	2015
ATIVO CIRCULANTE	**49.433.344,66**	**PASSIVO CIRCULANTE**	**4.669.010,50**
Caixa e Equivalentes de Caixa	**49.043.796,71**	Obrigações Trabalhistas, Previdenciárias e Assistenciais a Pagar a Curto Prazo	498.272,06
Demais Créditos e Valores a Curto Prazo	219.268,76	Fornecedores e Contas a Pagar a Curto Prazo	2.601.960,90
Investimentos e Aplicações Temporárias a Curto Prazo	25.500,04	Demais Obrigações a Curto Prazo	1.568.777,54
Títulos e valores mobiliários	25.500,04		
Estoques	119.156,45		
Variação Patrimoniais Diminutivas Pagas Antecipadamente	25.622,70		
ATIVO NÃO CIRCULANTE	**134.468.613,24**	**PASSIVO NÃO CIRCULANTE**	**55.079.043,63**
Ativo Realizável a Longo Prazo	**27.775.316,19**	Obrigações Trabalhistas, Previdenciárias e Assistenciais a Pagar a Longo Prazo	6.982.071,30
Créditos a Longo Prazo	27.775.316,19	Empréstimos e Financiamentos a Longo Prazo	11.067.896,97
Dívida Ativa Tributária	25.661.960,25	Provisões a Longo Prazo	37.029.075,36
Dívida Ativa Não Tributária	2.113.355,94	Provisões Matemáticas Previdenciárias	37.029.075,36
Imobilizado	106.693.297,05		
Bens Móveis	14.122.567,62		
Bens Imóveis	92.570.729,43		
		TOTAL DO PASSIVO	**59.748.054,13**

Fls 267 TCE/SC

ATIVO	2015	PASSIVO	2015
		PATRIMONIO LIQUIDO	**124.153.903,77**
		Patrimônio Social e Capital Social	83.824.074,84
		Resultados Acumulados	40.329.828,93
		Resultado do Exercício	23.354.589,53
		Resultado de Exercícios Anteriores	16.975.649,40
		Ajustes de exercícios anteriores	-410,00
TOTAL	**183.901.957,90**	**TOTAL**	**183.901.957,90**

Fonte: Demonstrativos do Balanço Geral Consolidado.

Obs.: a divergência, no valor de **R$ 111.488,33**, entre o saldo do grupo Disponível do Balanço Patrimonial do exercício anterior – Anexo 14 (R$ 42.000.902,45) e o saldo inicial do Balanço Financeiro do exercício atual – Anexo 13 (R$ 42.112.390,78), refere-se ao saldo do Realizável do final do Exercício Anterior

4.2. Análise do resultado financeiro

Dentre os componentes patrimoniais é relevante no processo de análise das contas municipais, para fins de emissão do parecer prévio, a verificação da evolução do patrimônio financeiro e, sobretudo, a apuração da situação financeira no final do exercício, eis que a existência de passivos financeiros superiores a ativos financeiros revela restrições na capacidade de pagamento do Município frente às suas obrigações financeiras de curto prazo.

O confronto entre o Ativo Financeiro e o Passivo Financeiro do exercício encerrado resulta em Déficit Financeiro de **R$ 5.616.219,57** e a sua correlação demonstra que para cada R$ 1,00 (um real) de recursos financeiros existentes, o Município possui **R$ 2,15** de dívida de curto prazo.

Em relação ao exercício anterior, ocorreu variação negativa de **R$ 1.553.728,38** passando de um Déficit de R$ 4.062.491,19 para um Déficit de **R$ 5.616.219,57.**

Registre-se que a Prefeitura apresentou um Déficit de **R$ 5.099.770,38**.

Dessa forma, a variação do patrimônio financeiro do Município durante o exercício é demonstrada no quadro seguinte:

Fls 268 TCE/SC

Quadro 11 – Variação do patrimônio financeiro do Município (em Reais) – 2014 - 2015

Grupo Patrimonial	Saldo inicial	Saldo final	Variação
Ativo Financeiro	42.112.390,78	49.228.865,24	7.116.474,46
Passivo Financeiro	8.982.396,68	10.553.900,62	1.571.503,94
Saldo Patrimonial Financeiro	**33.129.994,10**	**38.674.964,62**	**5.544.970,52**
Ativo Financeiro do PREVISERTI	37.228.608,22	44.354.458,26	7.125.850,04
Passivo Financeiro do PREVISERTI	36.122,93	63.274,07	27.151,14
Saldo Patrimonial Financeiro sem o PREVISERTI	**-4.062.491,19**	**-5.616.219,57**	**-1.553.728,38**

Fonte: Demonstrativos do Balanço Geral consolidado.

Obs.: O Ativo Financeiro no montante de R$ 44.354.458,26, assim como o Passivo Financeiro no montante de R$ 63.274,07, se referem exclusivamente ao PREVISERTI .

Obs.: Sobre a divergência entre as Transferências Financeiras Recebidas e as Concedidas registradas no Anexo 13, vide restrição anotada no item Restrições de Ordem Legal do capítulo Restrições Apuradas, deste Relatório.

Obs.: A divergência entre a variação do Saldo Patrimonial Financeiro e o Resultado da Execução Orçamentária consta como restrição anotada no item Restrições de Ordem Legal do capítulo Restrições Apuradas, deste Relatório.

Obs.: Déficit financeiro, vide restrição anotada no item Restrições de Ordem Legal do capítulo Restrições Apuradas, deste Relatório.

4.2.1. Análise do resultado financeiro por especificação de fontes de recursos

A situação financeira analisada neste item tem como objetivo demonstrar o confronto entre os recursos financeiros e as respectivas obrigações financeiras, segregadas por vínculo de recurso.

Referida análise atende ao que determina o artigo 8º, 50, I da Lei de Responsabilidade Fiscal – LRF, ou seja, vincular os recursos a sua disponibilidade específica.

Para o cálculo utilizou-se os seguintes critérios:

a) FR – Fonte de Recursos: refere-se à discriminação das especificações das fontes de recursos, conforme tabela de destinação de receita deste Tribunal de Contas;

b) Disponibilidade de Caixa Bruta: constitui-se dos saldos recursos financeiros (caixa, bancos, aplicações financeiras e outras disponibilidades financeiras) em 31/12/2015, segregados por especificações de fontes de recursos;

Fls 269 TCE/SC

c) Obrigações financeiras: representa os valores, igualmente por disponibilidade de fontes de recursos, dos depósitos de terceiros e resultantes de consignações, cauções, outros depósitos de diversas origens e dos restos a pagar, sendo que, este último refere-se às despesas empenhadas, liquidadas ou não, e que estão pendentes de pagamento.

Ressalta-se, todavia, que em razão da análise técnica decorrente de auditorias, levantamentos, ofícios circulares encaminhados aos jurisdicionados, entre outros instrumentos de verificações, poderá haver ajustes na disponibilidade de caixa e nas obrigações financeiras apresentadas pelo ente.

d) Disponibilidade de Caixa líquida/resultado financeiro: evidencia o resultado financeiro por especificações de fontes de recursos, apurado entre o confronto dos recursos financeiros e as obrigações financeiras, levando-se em consideração os possíveis ajustes.

No tocante ao Samae - Serviço Autônomo Municipal de Água e Esgoto, Autarquias e Empresas Públicas, suas disponibilidades de caixa serão consideradas como recursos vinculados, mesmo que registradas contabilmente com especificação de Fonte de Recursos 00 - recursos ordinários. O mesmo procedimento será adotado com relação às obrigações financeiras.

A seguir, expõe-se resumo da situação constatada do Município de Tijucas, sendo que no Apêndice, deste Relatório, encontra-se o cálculo de forma detalhada.

Quadro 11- A – Demonstrativo do Resultado Financeiro por especificações de Fonte de Recurso.

FONTE DE RECURSOS	DISPONIBILIDADE DE CAIXA LÍQUIDA / INSUFICIÊNCIA FINANCEIRA	Superávit / Déficit
RECURSOS VINCULADOS		
00 - Recursos Ordinários	-383.592,60	**DÉFICIT**
01- Receitas e Transferências de Impostos - Educação	0,00	**SUPERAVIT**
02 - Receitas e Transferências de Impostos - Saúde	0,00	**SUPERAVIT**
03 - Contribuição para Fundo Previdenciário do Regime Próprio de Previdência Social – RPPS (patronal, servidores e compensação financeira)	0,00	**SUPERAVIT**
04 - Contribuição para Fundo Financeiro do Regime Próprio de Previdência Social – RPPS (patronal, servidores e compensação financeira)	0,00	**SUPERAVIT**
05 - Aporte para Cobertura de Déficit Atuarial ao RPPS	0,00	**SUPERAVIT**
06 - Recursos Diretamente Arrecadados pela Administração Indireta e Fundos	-13.770,00	**DÉFICIT**
07 - Contribuição de Intervenção no Domínio Econômico - CIDE	-8.148,00	**DÉFICIT**
08 - Contribuição para o Custeio dos Serviços de Iluminação Pública - COSIP	-49.244,54	**DÉFICIT**
09 - FIA Imposto de Renda	0,00	**SUPERAVIT**
10 - Convênio de Trânsito - Militar	75.001,16	**SUPERAVIT**

Fls 270 TCE/SC

FONTE DE RECURSOS	DISPONIBILIDADE DE CAIXA LÍQUIDA / INSUFICIÊNCIA FINANCEIRA	Superávit / Déficit
11 - Convênio de Trânsito - Civil	-3.341,51	**DÉFICIT**
12 Convênio de Trânsito - Prefeitura	10.957,11	**SUPERAVIT**
18 - Transferências do FUNDEB - (aplicação na remuneração dos profissionais do Magistério da Educação Básica em efetivo exercício) - R$ - 15.734,68	-21.412,50	**DÉFICIT**
19 -Transferências do FUNDEB - (aplicação em outras despesas da Educação Básica) - R$ - 5.677,82		
31 - Transferências de Convênios – União/Assistência Social	-1.631,46	**DÉFICIT**
32 - Transferências de Convênios – União/Educação	-784.323,04	**DÉFICIT**
33 - Transferências de Convênios – União/Saúde	-5.485,73	**DÉFICIT**
34 - Transferências de Convênios – União/Outros (não relacionados à educação/saúde/assistência social)	-128.280,24	**DÉFICIT**
35 - Transferências do Sistema Único de Assistência Social – SUAS/União	74.851,90	**SUPERAVIT**
36 - Salário-Educação	77.689,24	**SUPERAVIT**
37 - Outras Transferências do Fundo Nacional de Desenvolvimento da Educação – FNDE (não repassadas por meio de convênios)	-89.307,10	**DÉFICIT**
38 - Transferências do Sistema Único de Saúde – SUS/União	52.635,49	**SUPERAVIT**
39 - Fundo Especial do Petróleo e Transferências Decorrentes de Compensação Financeira pela Exploração de Recursos Naturais	0,00	**SUPERAVIT**
40 - Royalties de Petróleo – Educação - Lei nº 12.858/2013	0,00	**SUPERAVIT**
41 - Royalties de Petróleo – Saúde - Lei nº 12.858/2013	0,00	**SUPERAVIT**
42 - Outras Transferências Legais e Constitucionais – União	0,00	**SUPERAVIT**
61 - Transferências de Convênios – Estado/Assistência Social	29.033,96	**SUPERAVIT**
62 - Transferências de Convênios – Estado/Educação	0,00	**SUPERAVIT**
63 - Transferências de Convênios – Estado/Saúde	0,00	**SUPERAVIT**
64 - Transferências de Convênios – Estado/Outros (não relacionados à educação/saúde/assistência social)	-1.681.245,51	**DÉFICIT**
65 - Transferências do Sistema Único de Assistência Social – SUAS/Estado	0,00	**SUPERAVIT**
66 -Transferências Legais e Constitucionais do Estado para o Desenvolvimento da Educação	0,00	**SUPERAVIT**
67 - Transferências do Sistema Único de Saúde – SUS/Estado	0,00	**SUPERAVIT**
68 - Outras Transferências Legais e Constitucionais - Estado	0,00	**SUPERAVIT**
80 - Outras Especificações	0,00	**SUPERAVIT**
81 - Operações de Crédito Internas para Programas da Educação Básica	0,00	**SUPERAVIT**
82 - Operações de Crédito Internas para Programas de Saúde	0,00	**SUPERAVIT**
83 - Operações de Credito Internas - Outros Programas	-1.106.036,51	**DÉFICIT**
84 - Operações de Crédito Externas para Programas da Educação Básica	0,00	**SUPERAVIT**
85 - Operações de Crédito Externas para Programas de Saúde	0,00	**SUPERAVIT**
86 - Operações de Crédito Externas - Outros Programas	0,00	**SUPERAVIT**
87 - Alienações de Bens destinados a Programas da Educação Básica	0,00	**SUPERAVIT**

Fls 271 TCE/SC

FONTE DE RECURSOS	DISPONIBILIDADE DE CAIXA LÍQUIDA / INSUFICIÊNCIA FINANCEIRA	Superávit / Déficit
88 - Alienações de Bens destinados a Programas de Saúde	0,00	SUPERAVIT
89 - Alienações de Bens destinados a Outros Programas	0,00	SUPERAVIT
93 - Outras Receitas Não-Primárias	0,00	SUPERAVIT
TOTAL RECURSOS VINCULADOS	**-3.955.649,88**	
00 - Recursos Ordinários	-967.502,61	DÉFICIT
01- Receitas de Impostos e de Transferência de Impostos - Educação	-305.874,06	DÉFICIT
02 - Receitas de Impostos e de Transferência de Impostos - Saúde	-387.193,02	DÉFICIT
TOTAL RECURSOS NÃO VINCULADOS	**-1.660.569,69**	

Fonte: e-Sfinge

4.3. Análise da evolução patrimonial e financeira

A presente análise está baseada na demonstração de quocientes e/ou índices, os quais podem ser definidos como números comparáveis obtidos a partir da divisão de valores absolutos, destinados a medir componentes patrimoniais, financeiros e orçamentários existentes nas demonstrações contábeis.

Os quocientes escolhidos para viabilizar a análise da evolução patrimonial e financeira do Município, nos últimos cinco anos, estão dispostos no quadro a seguir, com a devida memória de cálculo:

Quadro 12 – Quocientes de Situação Patrimonial e Financeira – 2011 – 2015

ITENS / ANO	2011	2012	2013	2014	2015
1 Despesa Executada	53.471.156,89	67.960.838,81	75.118.152,54	90.727.084,82	100.040.521,93
2 Restos a Pagar	3.429.781,57	4.046.702,74	4.926.098,03	7.795.637,53	8.985.123,08
3 Ativo Financeiro Ajustado - Excluído PREVISERTI	4.306.887,09	5.444.415,09	4.405.138,58	4.883.782,56	4.874.406,98
4 Passivo Financeiro Ajustado – Excluído PREVISERTI	4.417.398,50	6.501.990,82	5.925.837,66	8.946.273,75	10.490.626,55
5 Ativo Real	56.320.504,91	65.361.675,89	70.106.932,67	144.941.636,87	183.901.957,90
6 Passivo Real	20.796.353,67	28.572.744,56	43.955.885,54	49.998.454,87	65.952.556,96
QUOCIENTES	**2011**	**2012**	**2013**	**2014**	**2015**
Resultado Patrimonial (5÷6)	2,71	2,29	1,59	2,90	2,79
Situação Financeira (3÷4)	0,97	0,84	0,74	0,55	0,46
Restos a Pagar (2÷1)*100	6,41	5,95	6,56	8,59	8,98

Fonte: Demonstrativos do Balanço Geral consolidado e análise técnica.

O Quociente do Resultado Patrimonial é resultante da relação entre o Ativo Real e o Passivo Real.

Fls 272 TCE/SC

Não há um parâmetro mínimo definido, mas se o resultado deste quociente apresentar-se inferior a 1,00 será indicativo da existência de dívidas (curto e longo prazo) sem ativos suficientes para cobri-las.

Gráfico 09 – Evolução do Quociente de Resultado Patrimonial: 2011 – 2015

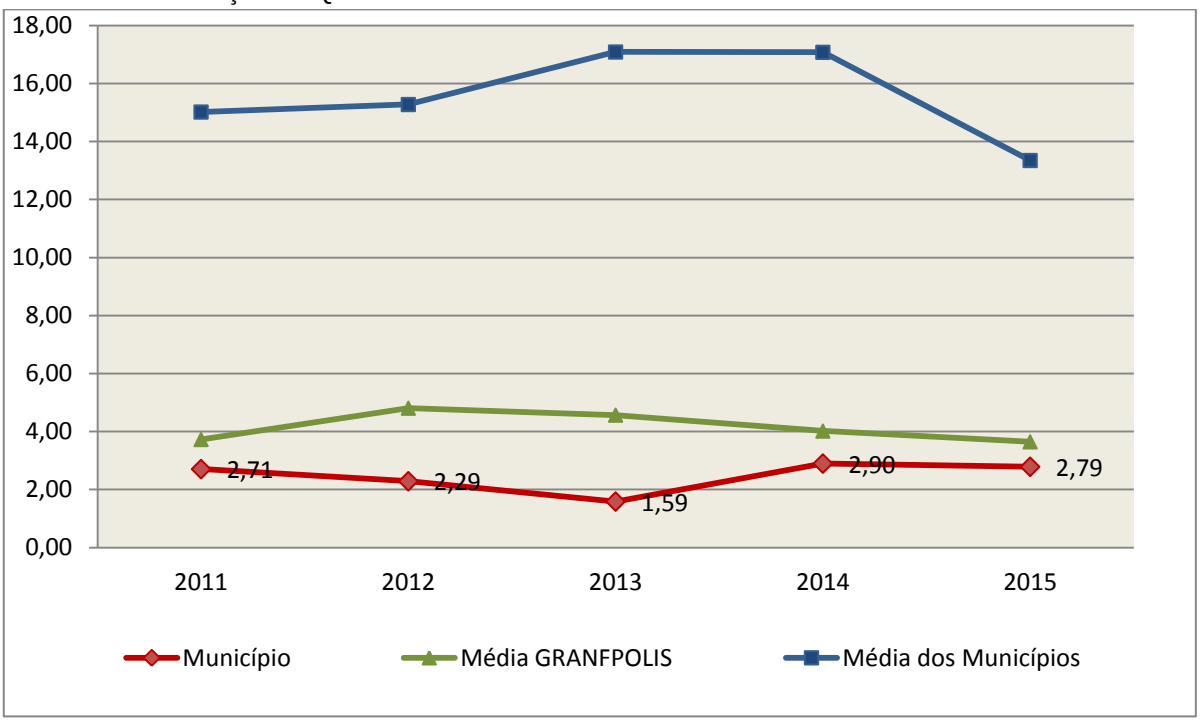

Fonte: Demonstrativos dos Balanços Gerais consolidados e análise técnica.

Como demonstra o gráfico anterior, no final do exercício de 2015 o Ativo Real apresenta-se **2,79** vezes maior que o Passivo Real (dívidas).

O Quociente da Situação Financeira é resultante da relação entre o Ativo Financeiro e o Passivo Financeiro, demonstrando a capacidade de pagamento de curto prazo do Município.

O ideal é que esse quociente apresente valor maior que 1,00, pois assim indicará que as obrigações financeiras de curto prazo podem ser cobertas pelos ativos financeiros do Município.

Gráfico 10 – Evolução do Quociente da Situação Financeira: 2011 – 2015

Fls 273 TCE/SC

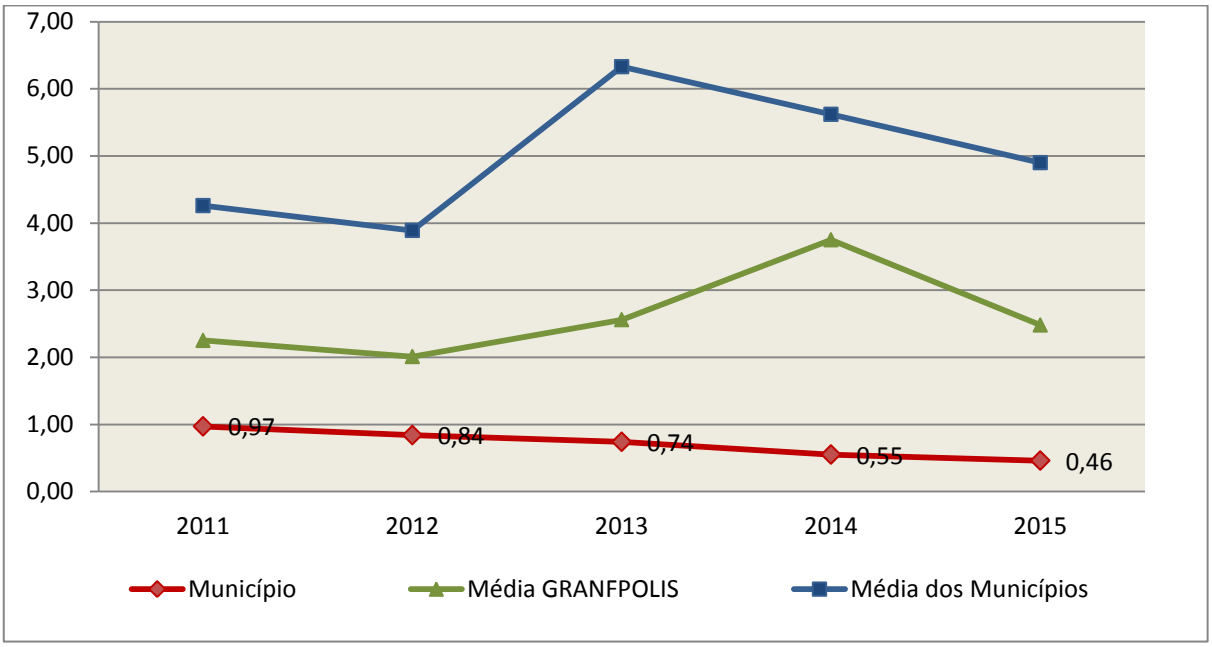

Fonte: Demonstrativos dos Balanços Gerais consolidados e análise técnica.

Como demonstra o gráfico, a situação financeira do Município apresenta-se Deficitária, sendo que no final do exercício de 2015 o Ativo Financeiro representa **0,46** vezes o valor do Passivo Financeiro.

O Quociente de Restos a Pagar (processados e não processados) expressa em termos percentuais à relação entre o saldo final dos restos a pagar e o total da Despesa Orçamentária.

Quanto menor esse quociente, menos comprometida será a gestão orçamentária e o fluxo financeiro do Município. Aumentos significativos deste quociente podem indicar que o Município não está conseguindo pagar no exercício as despesas que nele empenhou.

A situação apresentada pelo Município de Tijucas é demonstrada no gráfico a seguir:

Fls 274 TCE/SC

Gráfico 11 – Evolução do Quociente de Restos a Pagar (%): 2011 – 2015

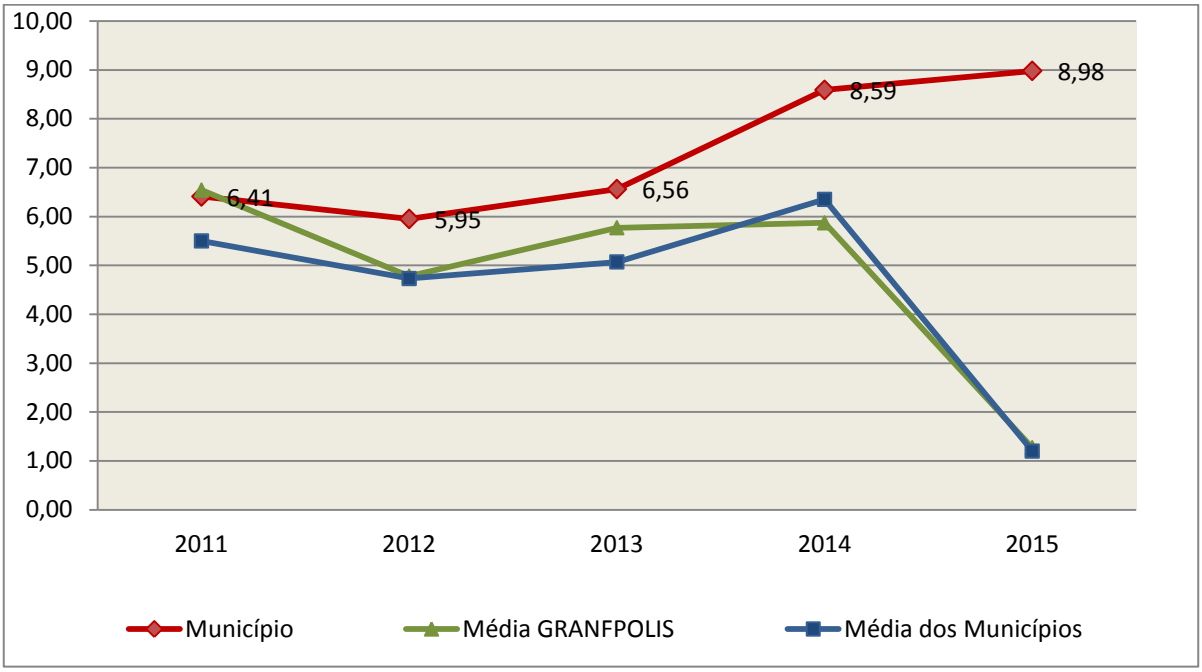

Fonte: Demonstrativos dos Balanços Gerais consolidados e análise técnica.

Verifica-se no gráfico anterior que o saldo final de Restos a Pagar corresponde a **8,98%** da despesa orçamentária do exercício.

4.4. Situação Atuarial do Regime Próprio de Previdência

O Regime Próprio de Previdência do Município de Tijucas, gerido pelo Instituto de Previdência Social dos Servidores Públicos do Município de Tijucas - PREVISERTI, constituído sob a forma de AUTARQUIA, apresentou o Relatório de Avaliação Atuarial – RAA para o exercício de 2015, com data-base em 31/12/2014, com os seguintes resultados:

TIJUCAS	**2015**
N° Servidores ativos	725
N° Beneficiários (Inativos e pensionistas)	86
TOTAL	**811**
Resultados	**Consolidado**
Patrimônio Atual	37.029.075,36

Fls 275 TCE/SC

(+) Receitas Futuras Projetadas[4]	69.711.329,57
(-) Benefícios Futuros Projetados[5]	133.162.553,27
Resultado Atuarial	**(26.422.148,34)**

De forma comparativa ao exercício anterior, têm-se os seguintes resultados:

Resultados	**31/12/2013[6]**	**31/12/2014**
Patrimônio Atual	30.629.611,29	37.029.075,36
(+) Receitas Futuras Projetadas[4]	65.982.369,56	69.711.329,57
(-) Benefícios Futuros Projetados[5]	114.359.577,45	133.162.553,27
Resultado Atuarial	**(17.747.596,60)**	**(26.422.148,34)**

Segundo dados apresentados no relatório do atuário Sr. Luiz Cláudio Kogut (MIBA nº 1.308), constata-se que a situação do Regime Próprio de Previdência dos Servidores de Tijucas é de **Desequilíbrio** nos dois últimos exercícios, tendo sido apontado Déficit Atuarial no Relatório de Avaliação Atuarial de 2015, com data base em 31/12/2014, no valor de **R$ 26.422.148,34**, o que indica que em 2015 as obrigações futuras do RPPS estavam descobertas pelo rol de direitos financeiros no montante indicado.

Convém salientar que o Déficit Atuarial ora demonstrado não leva em consideração os dados referentes à Geração Futura, mas tão somente a atual geração, diferentemente do que fez o atuário em seu relatório, quando pela inclusão dos dados da futura geração, fez passar do citado déficit atuarial para um superávit atuarial de R$ 402.583,83, medida contábil esta que não se coaduna com as diretrizes normativas expedidas pelo Ministério da Previdência Social – MPS.

Ainda no exercício de 2015, a Prefeitura Municipal de Tijucas se manifestou no sentido de estar em vigência um Plano de Amortização do Déficit Atuarial, instituído através da Lei Municipal nº 2.447/2012. Ocorre que o impacto atuarial deste plano, estimado no valor de R$ 20.163.594,29, já foi levado em consideração no RAA de 2015, que mesmo depois de tal medida, ainda resultou em um Déficit Atuarial de R$ 26.422.148,34, atualmente descoberto.

[4] O valor resultante da presente rubrica é composto pela somatória das receitas de contribuição dos servidores, receitas de contribuição da quota patronal e, dependendo da Unidade, das receitas oriundas de compensação previdenciária – COMPREV, amortização de dívidas das contribuições passadas e das alíquotas suplementares e/ou aportes de caixa.

[5] O valor resultante da presente rubrica é composto pela somatória das despesas de benefício concedido, despesas de benefício a conceder e, dependendo da Unidade, das despesas oriundas de compensação previdenciária – COMPREV.

[6] Os dados constantes do RAA de 2014 aqui demonstrados, data-base de 31/12/2013, foram reavaliados em relação a este mesmo documento confeccionado no exercício anterior ao atual, razão pela qual os valores são diversos.

Fls 276 TCE/SC

Por estas razões deve o atual gestor do Município de Tijucas manifestar-se acerca de quais medidas foram adotadas no exercício de 2015 no intuito de sanar, ou ao menos combater o déficit atuarial encontrado, sempre na busca do reequilíbrio atuarial de seu regime próprio de previdência, conduta que lhe é exigível ante ao ordenamento pátrio.

Em manifestação protocolada neste Tribunal sob o nº 12.058/2016, em 01/07/16, o gestor do Município de Tijucas ressaltou o conflito entre o artigo 7º, § 2º, com o artigo 17, § 7º, da mesma Portaria MPS nº 403/2008, este último alterado pela Portaria MPS nº 563/20014, quando o primeiro dispositivo estabelece a possibilidade da hipótese da consideração das gerações futuras para a apuração do resultado atuarial, em contraponto ao entendimento esposado no segundo dispositivo, que determina que o plano de custeio deverá ser estabelecido apenas em relação à geração atual.

Provocado sobre o assunto em tela, o Ministério da Previdência Social fixou o entendimento provisório, que restou assentado no Ofício MPS/SPPS/DRPSP/CGACI nº 311/2015, de 07/07/15, decidindo que até que esta situação seja revista, poderá ser utilizado o resultado do impacto da geração futura no plano de custeio do RPPS. Nota-se que tal situação foi permitida de forma provisória pelo MPS.

Considerando o posicionamento do MPS sobre o assunto, apesar de laborar o entendimento no sentido inverso, não se pode deixar de acatar a decisão do órgão federal, mesmo que tomado de forma precária, e sujeito a alteração em função dos novos estudos que estão transcorrendo no presente exercício. Assim considerando, apenas para o exercício presente, passa-se a considerar o valor de R$ 26.824.732,17 no referido cálculo, quando então se passa ao superávit de R$ 402.583,83, equilibrando-se o RPPS.

5. ANÁLISE DO CUMPRIMENTO DE LIMITES

O ordenamento vigente estabelece limites mínimos para aplicação de recursos na Educação e Saúde, bem como os limites máximos para despesas com pessoal.

5.1. Saúde

Limite: mínimo de 15% das receitas com impostos, inclusive transferências, de aplicação em Ações e Serviços Públicos de Saúde para o

Fls 277 TCE/SC

exercício de 2015 – artigo 77, III, e § 4º, do Ato das Disposições Constitucionais Transitórias - ADCT.

Constatou-se que o Município aplicou o montante de **R$ 13.251.505,16** em gastos com Ações e Serviços Públicos de Saúde, o que corresponde a **23,82%** da receita proveniente de impostos, sendo aplicado A MAIOR o valor de **R$ 4.905.221,39**, representando **8,82%** do mesmo parâmetro, **CUMPRINDO** o disposto no artigo 77, III, e § 4º, do Ato das Disposições Constitucionais Transitórias - ADCT.

A apuração das despesas com Ações e Serviços Públicos de Saúde, pode ser demonstrada da seguinte forma:

Quadro 13 – Apuração das Despesas com Ações e Serviços Públicos de Saúde: 2015

COMPONENTE	VALOR (R$)	%
Total da Receita com Impostos	**55.641.891,83**	**100,00**
Total das Despesas com Ações e Serviços Públicos de Saúde	19.121.095,99	34,36
Atenção Básica	19.121.095,99	34,36
(-) Total das Deduções com Ações e Serviços Públicos de Saúde*	5.869.590,83	10,55
Total das Despesas para Efeito do Cálculo	**13.251.505,16**	**23,82**
Valor Mínimo a ser Aplicado	8.346.283,77	15,00
Valor Acima do Limite	**4.905.221,39**	**8,82**

Fonte: Demonstrativos do Balanço Geral consolidado.
*Deduções, incluindo-se os convênios, dispostas no Anexo deste Relatório.

O gráfico seguinte apresenta a evolução histórica e comparativa da aplicação em Ações e Serviços Públicos de Saúde:

Fls 278 TCE/SC

Gráfico 12 – Evolução Histórica e Comparativa da Saúde (%): 2011 – 2015

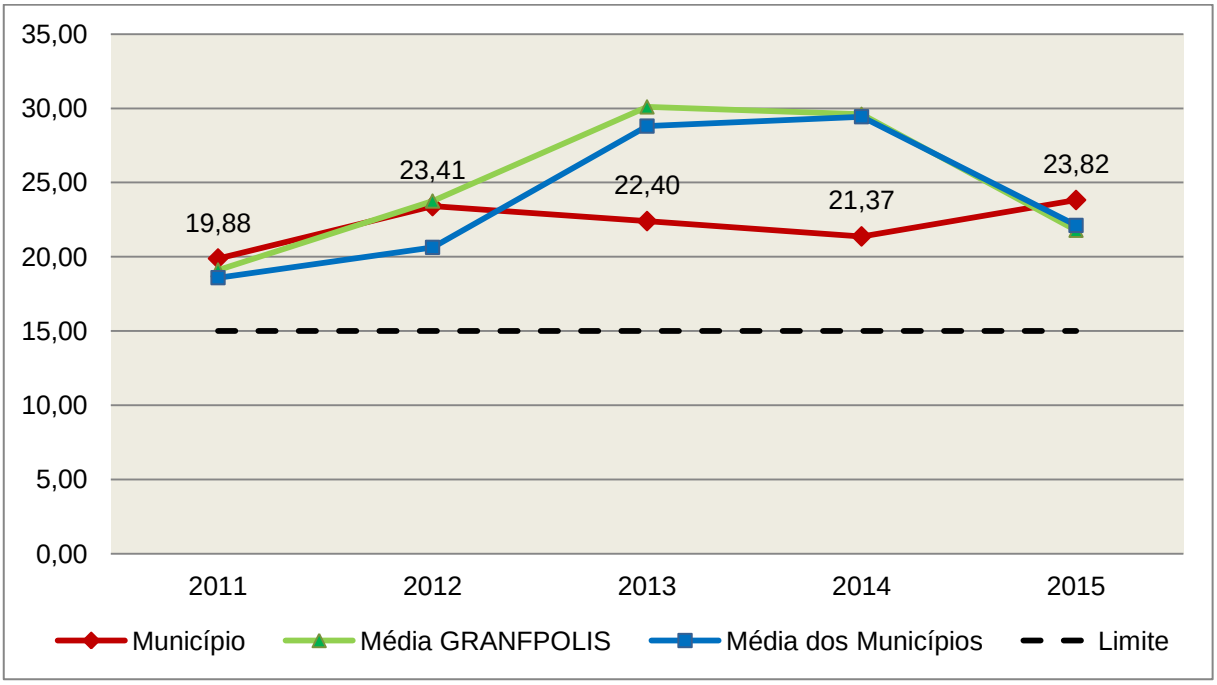

Fonte: Demonstrativos dos Balanços Gerais consolidados e análise técnica.

O gráfico anterior demonstra que o Município de Tijucas em 2015 aumentou seus gastos com Ações e Serviços Públicos de Saúde, em termos percentuais, quando comparado ao exercício anterior.

5.2. Ensino

5.2.1. Limite de 25% das receitas de impostos e transferências

Limite: mínimo de 25% proveniente de impostos, compreendida a proveniente de transferências, em gastos com Manutenção e Desenvolvimento do Ensino (exercício de 2015) – art. 212 da Constituição Federal.

Apurou-se que o Município aplicou o montante de **R$ 14.016.715,20** em gastos com manutenção e desenvolvimento do ensino, o que corresponde a **25,19%** da receita proveniente de impostos, sendo aplicado A MAIOR o valor de **R$ 106.242,24**, representando **0,19%** do mesmo parâmetro, **CUMPRINDO** o disposto no artigo 212 da Constituição Federal.

A apuração das despesas com a Manutenção e Desenvolvimento do Ensino, pode ser demonstrada da seguinte forma:

Fls 279 TCE/SC

Quadro 14 – Apuração das Despesas com Manutenção e Desenvolvimento do Ensino: 2015

COMPONENTE	VALOR (R$)	%
Total da Receita com Impostos	**55.641.891,83**	**100,00**
Valor Aplicado Educação Infantil	**4.878.304,08**	**8,77**
Educação Infantil	4.878.304,08	8,77
Valor Aplicado Ensino Fundamental	**18.536.934,96**	**33,31**
Ensino Fundamental	18.536.934,96	33,31
(-) Total das Deduções consideradas para fins de apuração do Limite Constitucional*	**9.398.523,84**	**16,89**
Total das Despesas para efeito de Cálculo	**14.016.715,20**	**25,19**
Valor Mínimo a ser Aplicado	13.910.472,96	25,00
Valor Acima do Limite (25%)	**106.242,24**	**0,19**

Fonte: Demonstrativos do Balanço Geral consolidado e análise técnica.
*Deduções, incluindo-se os convênios, dispostas no Anexo deste Relatório.

O gráfico seguinte apresenta a evolução histórica e comparativa da aplicação em Manutenção e Desenvolvimento do Ensino:

Gráfico 13 – Evolução Histórica e Comparativa do Ensino (%): 2011 – 2015

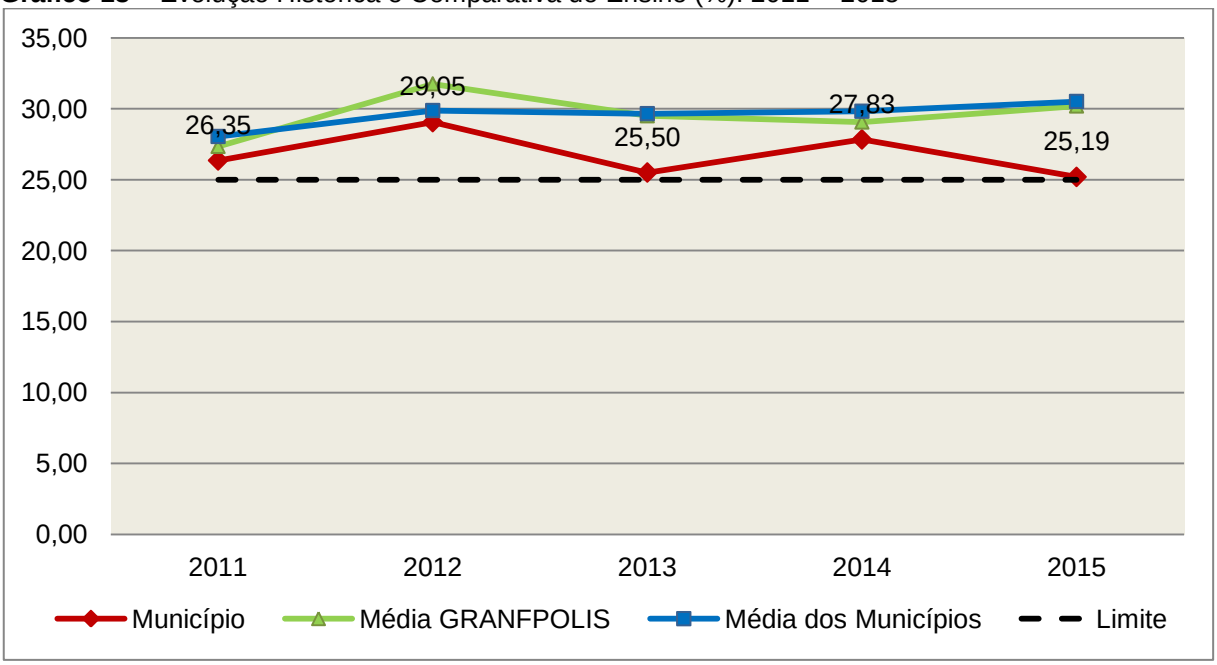

Fonte: Demonstrativos dos Balanços Gerais consolidados e análise técnica.

O gráfico anterior demonstra que o Município de Tijucas em 2015 reduziu seus gastos com Manutenção e Desenvolvimento do Ensino, em termos percentuais, quando comparado ao exercício anterior.

Fls 280 TCE/SC

5.2.2. FUNDEB

Limite 1: mínimo de 60% dos recursos oriundos do FUNDEB na remuneração dos profissionais do magistério em efetivo exercício – art. 60, XII, do Ato das Disposições Constitucionais Transitórias - ADCT c/c art. 22 da Lei nº 11.494/07.

Verificou-se que o Município aplicou o valor de **R$ 12.618.691,11**, equivalendo a **84,86%** dos recursos oriundos do FUNDEB, em gastos com a remuneração dos profissionais do magistério em efetivo exercício, **CUMPRINDO** o estabelecido no artigo 60, inciso XII do Ato das Disposições Constitucionais Transitórias (ADCT) e artigo 22 da Lei nº 11.494/2007.

A apuração das despesas com profissionais do magistério em efetivo exercício pode ser demonstrada da seguinte forma:

Quadro 15 – Apuração das Despesas com Profissionais do Magistério em Efetivo Exercício – FUNDEB: 2015

COMPONENTE	VALOR (R$)
Transferências do FUNDEB	14.803.214,70
(+) Rendimentos de Aplicações Financeiras das Contas do FUNDEB	67.052,55
Total dos recursos oriundos do FUNDEB	**14.870.267,25**
60% dos Recursos Oriundos do FUNDEB	8.922.160,35
Despesas com Profissionais do Magistério em Efetivo Exercício aplicadas com Recursos do FUNDEB	12.618.691,11
Valor Acima do Limite	**3.696.530,76**

Fonte: Demonstrativos do Balanço Geral consolidado e da análise técnica.

O gráfico seguinte apresenta a evolução histórica e comparativa da aplicação em despesas com Profissionais do Magistério em Efetivo Exercício:

Gráfico 14 – Evolução Histórica e Comparativa – 60% do FUNDEB (%): 2011 – 2015

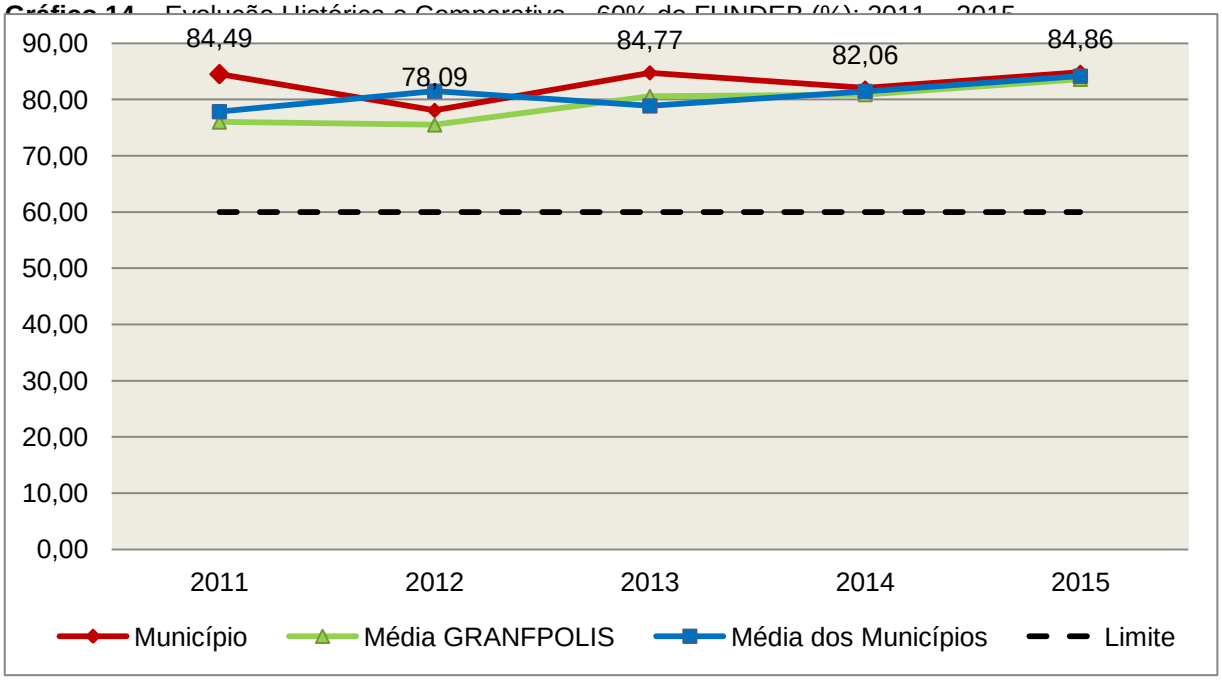

Fonte: Demonstrativos dos Balanços Gerais consolidados e análise técnica.

Limite 2: mínimo de 95% dos recursos oriundos do FUNDEB (no exercício financeiro em que forem creditados), em despesas com Manutenção e Desenvolvimento da Educação Básica – art. 21 da Lei nº 11.494/07.

Constatou-se que o Município aplicou o valor de **R$ 14.846.322,76**, equivalendo a **99,84%** dos recursos oriundos do FUNDEB, em despesas com Manutenção e Desenvolvimento da Educação Básica, **CUMPRINDO** o estabelecido no artigo 21 da Lei nº 11.494/2007.

A apuração das despesas com Manutenção e Desenvolvimento da Educação Básica com recursos oriundos do FUNDEB pode ser demonstrada da seguinte forma:

Quadro 16 – Apuração das Despesas com FUNDEB: 2015

COMPONENTE	VALOR (R$)
Total dos Recursos Oriundos do FUNDEB	**14.870.267,25**
95% dos Recursos do FUNDEB	14.126.753,89
Despesas com manutenção e desenvolvimento da educação básica aplicadas no exercício com recursos do FUNDEB*, do valor empenhado R$ 14.870.112,56 foi deduzido R$ 23.789,80 referente as despesas deduzidas do ensino consideradas impróprias - APÊNDICE.*	14.846.322,76
Valor Acima do Limite	**719.568,87**

Fonte: Demonstrativos do Balanço Geral consolidado e análise técnica.

Obs.: * Apuração efetuada com base na execução orçamentária (despesas empenhadas, liquidadas e pagas e os restos a pagar inscritos no exercício com disponibilidade financeira, considerando-se ainda as possíveis exclusões relativas às despesas impróprias, entre outras).

Fls 282 TCE/SC

O gráfico seguinte apresenta a evolução histórica e comparativa da aplicação em Manutenção e Desenvolvimento da Educação Básica com recursos oriundos do FUNDEB:

Gráfico 15 – Evolução Histórica e Comparativa – 95% do FUNDEB (%): 2011 – 2015

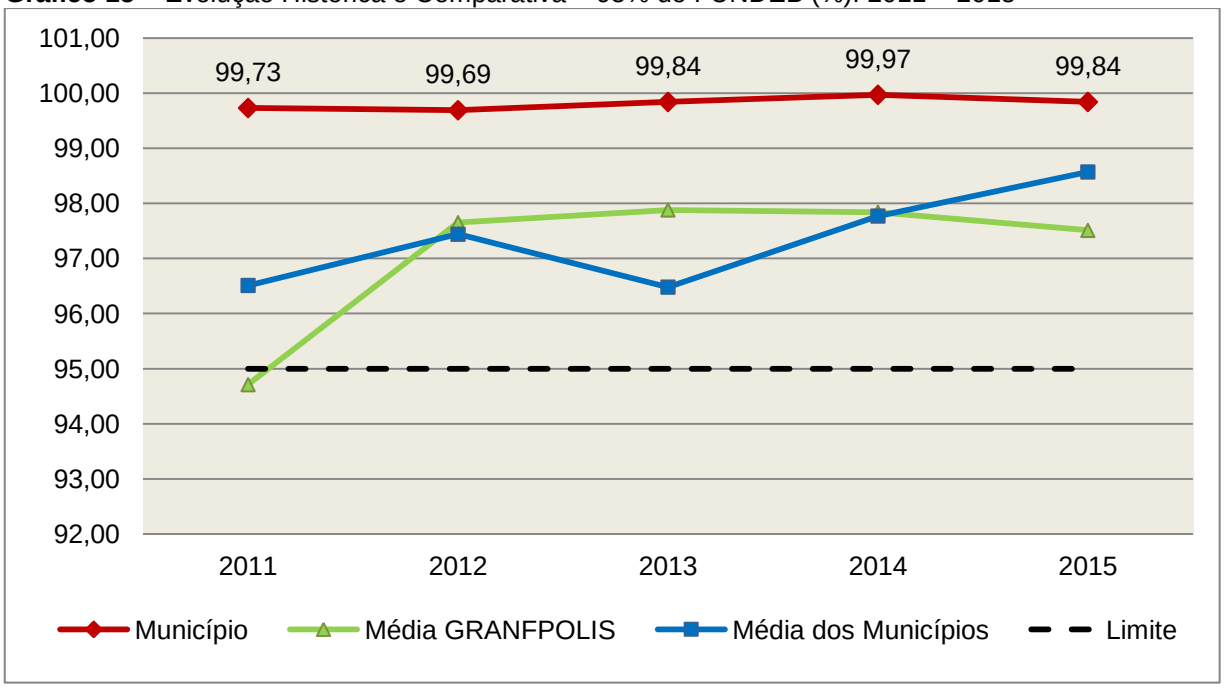

Fonte: Demonstrativos dos Balanços Gerais consolidados e análise técnica.

Com relação às despesas com Manutenção e Desenvolvimento da Educação Básica custeadas com recursos do FUNDEB, no exercício em análise, o Município de Tijucas reduziu sua aplicação, quando comparado ao exercício anterior.

Limite 3: utilização dos recursos do FUNDEB, no exercício seguinte ao do recebimento e mediante abertura de crédito adicional - artigo 21, § 2º da Lei nº 11.494/2007.

Ante a inexistência de saldo no encerramento do exercício de 2014 de recursos do FUNDEB, resta prejudicada a verificação prevista no art. 21, § 2º da Lei nº 11.494/2007.

Superávit financeiro do FUNDEB em 31/12/2015: No tocante ao controle da utilização dos recursos do FUNDEB para o exercício seguinte apresenta-se o Quadro abaixo:

Quadro 16A – Controle da utilização de recursos para o exercício subsequente (art. 21, § 2º da Lei nº 11.494/2007

COMPONENTE	VALOR (R$)
Saldo Financeiro do FUNDEB em 31/12/2015	7.103,07
(-) Despesas inscritas em Restos a Pagar no exercício e em exercícios anteriores pendentes de pagamento e/ou despesas registradas em DDO no exercício, com disponibilidade dos recursos do FUNDEB	7.103,07
(=) Recursos do FUNDEB que não foram utilizados	**0,00**

Fonte: Dados do Sistema e-Sfinge e análise técnica.

5.3. Limites de gastos com pessoal (LRF)

5.3.1. Limite máximo para os gastos com pessoal do Município

Limite: 60% da Receita Corrente Líquida para os gastos com pessoal do Município – art. 169 da Constituição Federal c/c o art. 19, III da Lei Complementar nº 101/2000 (LRF).

Quadro 17 – Apuração das Despesas com Pessoal do Município: 2015

COMPONENTE	VALOR (R$)	%
TOTAL DA RECEITA CORRENTE LÍQUIDA	**90.604.612,35**	**100,00**
LIMITE DE 60% DA RECEITA CORRENTE LÍQUIDA	54.362.767,41	60,00
Total das Despesas para efeito de Cálculo das Despesas com Pessoal do Poder Executivo	45.368.372,02	50,07
Total das Despesas para efeito de Cálculo das Despesas com Pessoal do Poder Legislativo	2.553.231,65	2,82
TOTAL DA DESPESA PARA EFEITO DE CÁLCULO DA DESPESA COM PESSOAL DO MUNICÍPIO	**47.921.603,67**	**52,89**
Valor Abaixo do Limite (60%)	6.441.163,74	7,11

Fonte: Sistema e-Sfinge/Demonstrativos do Balanço Geral consolidado.

No exercício em exame, o Município gastou **52,89%** do total da receita corrente líquida em despesas com pessoal, **CUMPRINDO** o limite contido no artigo 169 da Constituição Federal, regulamentado pela Lei Complementar nº 101/2000.

O gráfico seguinte apresenta a evolução histórica e comparativa das despesas com pessoal do Município:

Gráfico 16 – Evolução Histórica e Comparativa da Despesa com Pessoal do Município: 2011 – 2015

Fls 284 TCE/SC

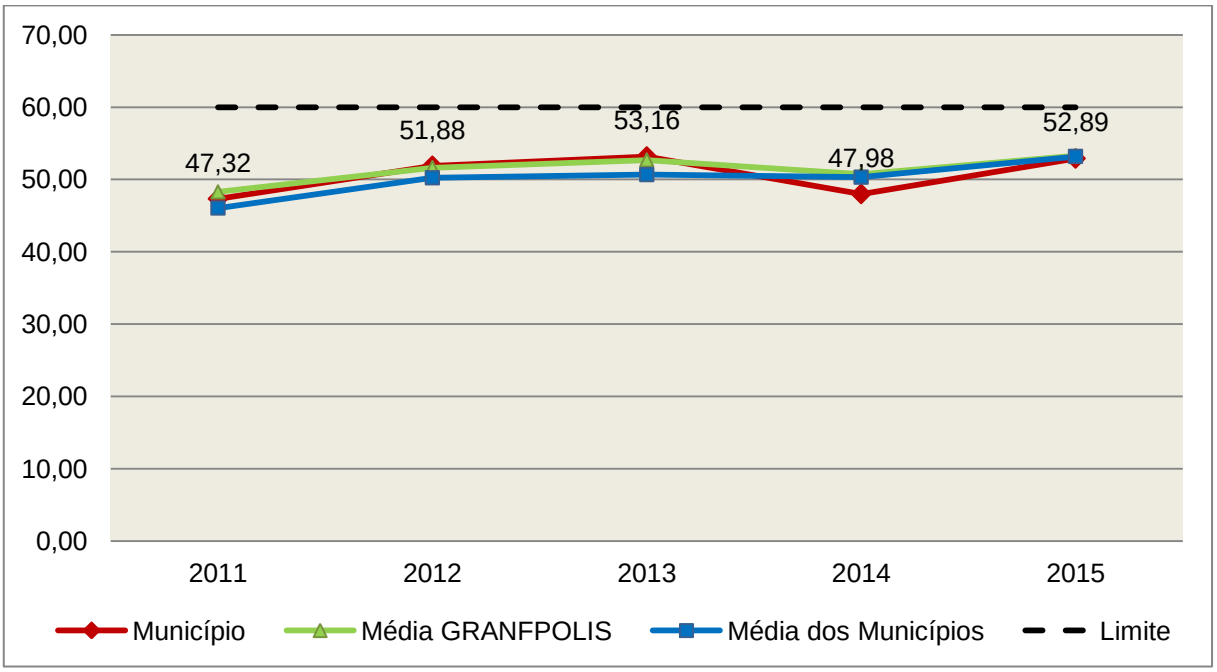

Fonte: Demonstrativos dos Balanços Gerais consolidados e análise técnica.

O gráfico anterior mostra o crescimento dos gastos com pessoal do Município de Tijucas, quando comparado ao exercício anterior.

5.3.2. Limite máximo para os gastos com pessoal do Poder Executivo

Limite: 54% da Receita Corrente Líquida para os gastos com pessoal do Poder Executivo (Prefeitura, Fundos, Fundações, Autarquias e Empresas Estatais Dependentes) – Artigo 20, III, 'b' da Lei Complementar nº 101/2000 (LRF).

Fls 285 TCE/SC

Quadro 18 – Apuração das Despesas com Pessoal do Poder Executivo: 2015

COMPONENTE	VALOR (R$)	%
TOTAL DA RECEITA CORRENTE LÍQUIDA	**90.604.612,35**	**100,00**
LIMITE DE 54% DA RECEITA CORRENTE LÍQUIDA	48.926.490,67	54,00
Total das Despesas com Pessoal do Poder Executivo	47.007.193,03	51,88
Pessoal e Encargos*	44.737.158,04	49,38
Pessoal e encargos Inscritos em Restos a Pagar não Processados* (com as deduções)	8.490,88	0,01
Valor referente aos recursos do tesouro municipal repassados por transferências financeiras ao Previserti que administra o pagamento dos aposentados e pensionistas da Prefeitura. No Previserti as despesas estão classificadas no item 3.3.90.01 e 3.3.90.03, FR 00.	1.713.211,65	1,89
Outras Despesas de Pessoal consideradas pela Instrução, conforme disposto no APÊNDICE - Relação 01	548.332,46	0,61
Deduções das Despesas com Pessoal do Poder Executivo**	**1.638.821,01**	**1,81**
Total das Despesas para efeito de Cálculo das Despesas com Pessoal do Poder Executivo	**45.368.372,02**	**50,07**
Valor Abaixo do Limite (54%)	3.558.118,65	3,93

Fonte: * Sistema e-Sfinge/[7]Demonstrativos do Balanço Geral consolidado.
**Deduções dispostas no Anexo deste Relatório.

O demonstrativo acima comprova que, no exercício em exame, o Poder Executivo gastou **50,07%** do total da receita corrente líquida em despesas com pessoal, **CUMPRINDO** a norma contida no artigo 20, III, 'b' da Lei Complementar nº 101/2000.

O gráfico seguinte apresenta a evolução histórica e comparativa das despesas com pessoal do Poder Executivo:

7 Apuração da Despesa de Pessoal: conforme orientação do Manual dos Demonstrativos Fiscais 6º edição, publicado no endereço http://www.stn.fazenda.gov.br/pt/web/stn/mdf

Fls 286 TCE/SC

Gráfico 17 – Evolução Histórica e Comparativa da Despesa com Pessoal do Executivo: 2011 – 2015

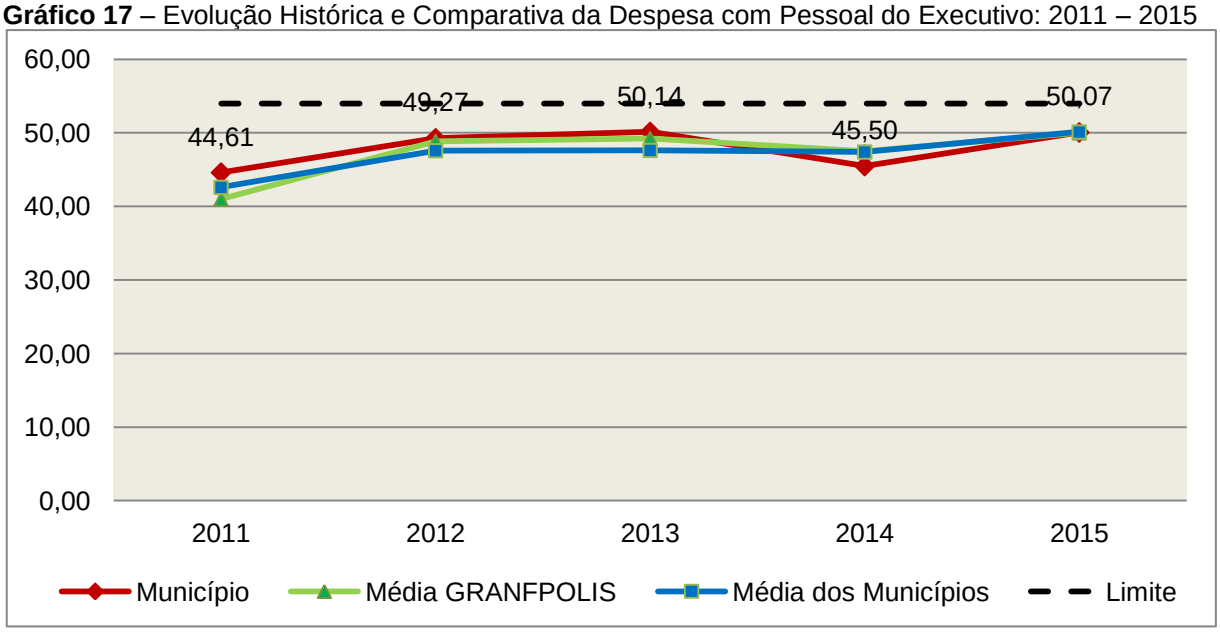

Fonte: Demonstrativos dos Balanços Gerais consolidados e análise técnica.

Da análise do gráfico, verifica-se que os gastos com pessoal do Poder Executivo aumentaram, quando comparado ao exercício anterior.

5.3.3. Limite máximo para os gastos com pessoal do Poder Legislativo

Limite: 6% da Receita Corrente Líquida para os gastos com pessoal do Poder Legislativo (Câmara Municipal) – Artigo 20, III, 'a' da Lei Complementar nº 101/2000 (LRF).

Quadro 19 – Apuração das Despesas com Pessoal do Poder Legislativo: 2015

COMPONENTE	VALOR (R$)	%
TOTAL DA RECEITA CORRENTE LÍQUIDA	**90.604.612,35**	**100,00**
LIMITE DE 6% DA RECEITA CORRENTE LÍQUIDA	5.436.276,74	6,00
Total das Despesas com Pessoal do Poder Legislativo	2.611.776,59	2,88
Pessoal e Encargos*	2.553.231,65	2,82
Outras Despesas de Pessoal consideradas pela Instrução, conforme disposto no APÊNDICE - Relação 02	58.544,94	0,06
Total das Deduções das Despesas com Pessoal do Poder Legislativo	**58.544,94**	**0,06**
Total das Despesas para efeito de Cálculo das Despesas com Pessoal do Poder Legislativo	**2.553.231,65**	**2,82**
Valor Abaixo do Limite (6%)	2.883.045,09	3,18

Fonte: * Sistema e-Sfinge/Demonstrativos do Balanço Geral consolidado.
*Deduções dispostas no Anexo deste Relatório.

Fls 287 TCE/SC

O Poder Legislativo gastou, no exercício em exame, **2,82%** do total da receita corrente líquida em despesas com pessoal, **CUMPRINDO** a norma contida no artigo 20, III, 'a' da Lei Complementar nº 101/2000.

O gráfico seguinte apresenta a evolução histórica e comparativa das despesas com pessoal do Poder Legislativo:

Gráfico 18 – Evolução Histórica e Comparativa da Despesa com Pessoal do Legislativo: 2011 – 2015

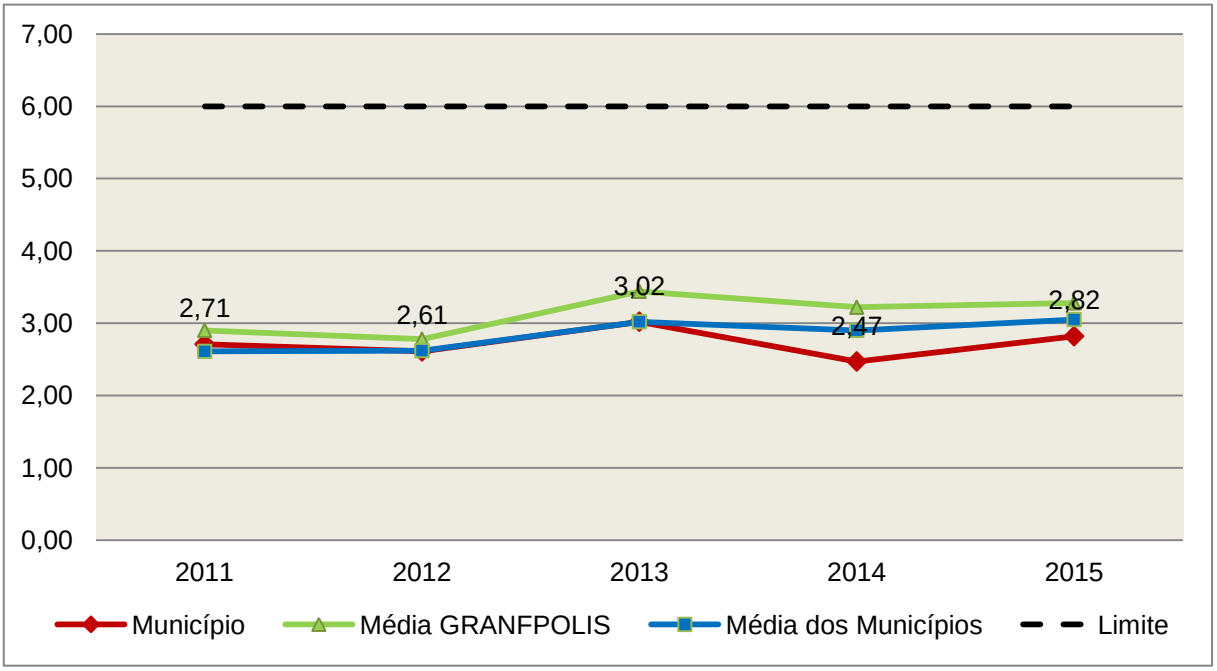

Fonte: Demonstrativos dos Balanços Gerais consolidados e análise técnica.

O estudo evolutivo dos gastos com pessoal da Câmara expõe que houve um aumento do percentual quando comparado ao exercício anterior.

6. CONSELHOS MUNICIPAIS

Os Conselhos Municipais são considerados órgãos públicos que contribuem de forma significativa na execução de políticas públicas setoriais.

Podem ser de natureza obrigatória ou discricionária, ou seja, os de criação obrigatória são exigidos por leis federais, cujas funções são definidas como deliberativas, fiscalizadoras, assessoramento, supervisora e executiva; enquanto que os discricionários são decorrentes de legislação municipal.

Fls 288 TCE/SC

O artigo 20, § 2º da Resolução n. TC – 16/94, alterado pelo artigo 1º da Resolução n. TC 077/2013, de 29 de abril de 2013 exige a remessa dos pareceres dos conselhos obrigatórios, juntamente com a prestação de contas anual, quais sejam:

a) Conselho Municipal de Acompanhamento e Controle Social do Fundeb, previsto no art. 24, da Lei Federal n.º 11.494, de 20 de junho de 2007.

b) Conselho Municipal de Saúde, previsto no art. 1º, caput e § 2º da Lei Federal n.º 8.142, de 28 de dezembro de 1990;

c) Conselho Municipal dos Direitos da Infância e do Adolescente, previsto no art. 88, inciso II da Lei Federal n.º 8.069, de 13 de junho de 1990;

d) Conselho Municipal de Assistência Social, previsto no art. 16, inciso IV, da Lei Federal n.º 8.742, de 07 de dezembro de 1993;

e) Conselho Municipal de Alimentação Escolar, previsto no art. 18 da Lei Federal n.º 11.947, de 16 de junho de 2009;

f) Conselho Municipal do Idoso, previsto no art. 6º da Lei Federal n.º 8.842, de 04 de janeiro de 1994.

6.1. Conselho Municipal de Acompanhamento e Controle Social do FUNDEB (CACS – FUNDEB)

O Conselho Municipal de Acompanhamento e Controle Social do Fundeb está previsto no artigo 24 da Lei Federal n.º 44.494, de 20 de junho de 2007.

Referido órgão tem a função de acompanhar a correta aplicação dos recursos do Fundeb e do Programa Nacional de Apoio ao Transporte Escolar (PNATE), bem como supervisionar o censo escolar anual.

O Conselho Municipal do Fundeb é autônomo, não é subordinado ao Poder Executivo e seus membros não são remunerados. No entanto, deverá ser criado por lei específica municipal, e sua composição deve obedecer ao que prescreve o art. 24, § 1º, IV e § 2º da Lei n.º 11.494/2007:

> Art. 24. O acompanhamento e o controle social sobre a distribuição, a transferência e a aplicação dos recursos dos Fundos serão exercidos, junto aos respectivos governos, no âmbito da União, dos Estados, do Distrito Federal e dos

Fls 289 TCE/SC

> Municípios, por conselhos instituídos especificamente para esse fim.
>
> § 1º Os conselhos serão criados por legislação específica, editada no pertinente âmbito governamental, observados os seguintes critérios de composição:
>
> [....]
>
> IV - em âmbito municipal, por no mínimo 9 (nove) membros, sendo:
>
> a) 2 (dois) representantes do Poder Executivo Municipal, dos quais pelo menos 1 (um) da Secretaria Municipal de Educação ou órgão educacional equivalente;
>
> b) 1 (um) representante dos professores da educação básica pública;
>
> c) 1 (um) representante dos diretores das escolas básicas públicas;
>
> d) 1 (um) representante dos servidores técnico-administrativos das escolas básicas públicas;
>
> e) 2 (dois) representantes dos pais de alunos da educação básica pública;
>
> f) 2 (dois) representantes dos estudantes da educação básica pública, um dos quais indicado pela entidade de estudantes secundaristas.
>
> § 2º Integrarão ainda os conselhos municipais dos Fundos, quando houver, 1 (um) representante do respectivo Conselho Municipal de Educação e 1 (um) representante do Conselho Tutelar a que se refere a Lei nº 8.069, de 13 de julho de 1990, indicados por seus pares.

Em consulta ao processo eletrônico gerado através dos dados encaminhados pelo Município de **Tijucas**, constata-se que o Parecer do Conselho do FUNDEB indica que as respectivas contas foram aprovadas.

6.2. Conselho Municipal de Saúde (CMS)

O Conselho Municipal de Saúde – CMS está previsto no art. 1º, inciso II da Lei Federal n.º 8.142, de 28 de dezembro de 1990.

Trata-se de um órgão colegiado composto por representantes do governo, prestadores de serviço, profissionais de saúde e usuários, atua na

Fls 290 TCE/SC

formação de estratégias e no controle da execução das políticas de saúde, inclusive nos aspectos econômicos e financeiros, cujas decisões serão homologadas pelo chefe do poder executivo municipal[8].

Compõe-se, conforme prescreve a terceira diretriz da Resolução n.º 453, de 10 de maio de 2012:

a) 50% de entidades e movimentos representativos de usuários;

b) 25% de entidades representativas dos trabalhadores da área de Saúde;

c) 25% de representação de governo e prestadores de serviços privados conveniados, ou sem fins lucrativos.

O Conselho Municipal de Saúde tem as competências elencadas pela quinta diretriz da Resolução n.º 453/2012:

> Quinta Diretriz: aos Conselhos de Saúde Nacional, Estaduais, Municipais e do Distrito Federal, que têm competências definidas nas leis federais, bem como em indicações advindas das Conferências de Saúde, compete:
>
> I - fortalecer a participação e o Controle Social no SUS, mobilizar e articular a sociedade de forma permanente na defesa dos princípios constitucionais que fundamentam o SUS;
>
> II - elaborar o Regimento Interno do Conselho e outras normas de funcionamento;
>
> III - discutir, elaborar e aprovar propostas de operacionalização das diretrizes aprovadas pelas Conferências de Saúde;
>
> IV - atuar na formulação e no controle da execução da política de saúde, incluindo os seus aspectos econômicos e financeiros, e propor estratégias para a sua aplicação aos setores público e privado;
>
> V - definir diretrizes para elaboração dos planos de saúde e deliberar sobre o seu conteúdo, conforme as diversas situações epidemiológicas e a capacidade organizacional dos serviços;
>
> VI - anualmente deliberar sobre a aprovação ou não do relatório de gestão;
>
> VII - estabelecer estratégias e procedimentos de acompanhamento da gestão do SUS, articulando-se com

[8] Viana, Luiz Cláudio. O papel dos conselhos municipais na gestão pública [monografia]; orientadora, Maria Eliana Cristina Bar. - Florianópolis, SC, 2011. p. 26

Fls 291 TCE/SC

os demais colegiados, a exemplo dos de seguridade social, meio ambiente, justiça, educação, trabalho, agricultura, idosos, criança e adolescente e outros;

VIII - proceder à revisão periódica dos planos de saúde;

IX - deliberar sobre os programas de saúde e aprovar projetos a serem encaminhados ao Poder Legislativo, propor a adoção de critérios definidores de qualidade e resolutividade, atualizando-os face ao processo de incorporação dos avanços científicos e tecnológicos na área da Saúde;

X - avaliar, explicitando os critérios utilizados, a organização e o funcionamento do Sistema Único de Saúde do SUS;

XI - avaliar e deliberar sobre contratos, consórcios e convênios, conforme as diretrizes dos Planos de Saúde Nacional, Estaduais, do Distrito Federal e Municipais;

XII - acompanhar e controlar a atuação do setor privado credenciado mediante contrato ou convênio na área de saúde;

XIII - aprovar a proposta orçamentária anual da saúde, tendo em vista as metas e prioridades estabelecidas na Lei de Diretrizes Orçamentárias, observado o princípio do processo de planejamento e orçamento ascendentes, conforme legislação vigente;

XIV - propor critérios para programação e execução financeira e orçamentária dos Fundos de Saúde e acompanhar a movimentação e destino dos recursos;

XV - fiscalizar e controlar gastos e deliberar sobre critérios de movimentação de recursos da Saúde, incluindo o Fundo de Saúde e os recursos transferidos e próprios do Município, Estado, Distrito Federal e da União, com base no que a lei disciplina;

XVI - analisar, discutir e aprovar o relatório de gestão, com a prestação de contas e informações financeiras, repassadas em tempo hábil aos conselheiros, e garantia do devido assessoramento;

XVII - fiscalizar e acompanhar o desenvolvimento das ações e dos serviços de saúde e encaminhar denúncias aos respectivos órgãos de controle interno e externo, conforme legislação vigente;

XVIII - examinar propostas e denúncias de indícios de irregularidades, responder no seu âmbito a consultas sobre assuntos pertinentes às ações e aos serviços de saúde, bem como apreciar recursos a respeito de deliberações do Conselho nas suas respectivas instâncias;

Fls 292 TCE/SC

XIX - estabelecer a periodicidade de convocação e organizar as Conferências de Saúde, propor sua convocação ordinária ou extraordinária e estruturar a comissão organizadora, submeter o respectivo regimento e programa ao Pleno do Conselho de Saúde correspondente, convocar a sociedade para a participação nas pré-conferências e conferências de saúde;

XX - estimular articulação e intercâmbio entre os Conselhos de Saúde, entidades, movimentos populares, instituições públicas e privadas para a promoção da Saúde;

XXI - estimular, apoiar e promover estudos e pesquisas sobre assuntos e temas na área de saúde pertinente ao desenvolvimento do Sistema Único de Saúde (SUS);

XXII - acompanhar o processo de desenvolvimento e incorporação científica e tecnológica, observados os padrões éticos compatíveis com o desenvolvimento sociocultural do País;

XXIII - estabelecer ações de informação, educação e comunicação em saúde, divulgar as funções e competências do Conselho de Saúde, seus trabalhos e decisões nos meios de comunicação, incluindo informações sobre as agendas, datas e local das reuniões e dos eventos;

XXIV - deliberar, elaborar, apoiar e promover a educação permanente para o controle social, de acordo com as Diretrizes e a Política Nacional de Educação Permanente para o Controle Social do SUS;

XXV - incrementar e aperfeiçoar o relacionamento sistemático com os poderes constituídos, Ministério Público, Judiciário e Legislativo, meios de comunicação, bem como setores relevantes não representados nos conselhos;

XXVI - acompanhar a aplicação das normas sobre ética em pesquisas aprovadas pelo CNS;

XXVII - deliberar, encaminhar e avaliar a Política de Gestão do Trabalho e Educação para a Saúde no SUS;

XXVIII - acompanhar a implementação das propostas constantes do relatório das plenárias dos Conselhos de Saúde; e

XXIX - atualizar periodicamente as informações sobre o Conselho de Saúde no Sistema de Acompanhamento dos Conselhos de Saúde (SIACS).

Salienta-se que os membros do Conselho não são remunerados e suas funções são consideradas de relevância pública.

Fls 293 TCE/SC

Conforme consta do processo eletrônico gerado através dos dados encaminhados pelo Município de **Tijucas**, a análise do Parecer do Conselho Municipal de Saúde indica que as contas foram aprovadas.

6.3. Conselho Municipal dos Direitos da Criança e do Adolescente

A Constituição Federal trata do dever da família, da sociedade e do Estado, em caráter prioritário, em assegurar à criança e ao adolescente uma série de direitos, conforme pode ser constatado em seu artigo 227:

> É dever da família, da sociedade e do Estado assegurar à criança, ao adolescente e ao jovem, com absoluta prioridade, o direito à vida, à saúde, à alimentação, à educação, ao lazer, à profissionalização, à cultura, à dignidade, ao respeito, à liberdade e à convivência familiar e comunitária, além de colocá-los a salvo de toda forma de negligência, discriminação, exploração, violência, crueldade e opressão.

Nessa linha foi promulgada a Lei nº 8.069, de 13 de julho de 1990, que dispõe sobre o Estatuto da Criança e do Adolescente (ECA) e trata sobre a proteção integral desses.

A referida Lei prevê em seu artigo 88, incisos II e IV, a criação do Conselho Municipal dos Direitos da Criança e do Adolescente e a manutenção de fundo especial, respectivamente. Esse fundo, no caso dos Municípios, deve ser criado por lei municipal, obedecendo ao disposto no artigo 167, IX da Constituição Federal e artigo 74 da Lei nº 4.320/64.

O Conselho Municipal da Criança e do Adolescente é órgão deliberativo e controlador das ações relacionadas à política de atendimento dos direitos da criança e do adolescente.

Em consulta ao processo eletrônico gerado através dos dados encaminhados pelo Município de **Tijucas**, constata-se que as contas foram aprovadas pelo Conselho Municipal dos Direitos da Criança e do Adolescente.

6.4. Conselho Municipal de Assistência Social (CMAS)

O Conselho Municipal de Assistência Social está previsto no art. 16, inciso IV da Lei Federal n.º 8.742, de 07 de dezembro de 1993.

Fls 294 TCE/SC

Citado órgão tem a competência de acompanhar a execução da política de assistência social, e seus membros não são remunerados. No entanto, conforme parágrafo único do art. 16 da Lei n.º 8.742/93 as despesas referentes a passagens e diárias de conselheiros representantes do governo ou da sociedade civil, quando estiverem no exercício de suas atribuições devem ser custeadas pelo órgão gestor da Assistência Social.

Conforme consta do processo eletrônico gerado através dos dados encaminhados pelo Município de **Tijucas**, a análise do Parecer do Conselho Municipal de Assistência Social indica que as contas foram aprovadas.

6.5. Conselho Municipal de Alimentação Escolar (CMAE)

O Conselho Municipal de Alimentação Escolar está previsto no artigo 18 da Lei Federal n.º 11.947, de 16 de junho de 2009:

> Art. 18. Os Estados, o Distrito Federal e os Municípios instituirão, no âmbito de suas respectivas jurisdições administrativas, Conselhos de Alimentação Escolar - CAE, órgãos colegiados de caráter fiscalizador, permanente, deliberativo e de assessoramento, compostos da seguinte forma:
>
> I - 1 (um) representante indicado pelo Poder Executivo do respectivo ente federado;
>
> II - 2 (dois) representantes das entidades de trabalhadores da educação e de discentes, indicados pelo respectivo órgão de representação, a serem escolhidos por meio de assembleia específica;
>
> III - 2 (dois) representantes de pais de alunos, indicados pelos Conselhos Escolares, Associações de Pais e Mestres ou entidades similares, escolhidos por meio de assembleia específica;
>
> IV - 2 (dois) representantes indicados por entidades civis organizadas, escolhidos em assembleia específica.
>
> § 1º Os Estados, o Distrito Federal e os Municípios poderão, a seu critério, ampliar a composição dos membros do CAE, desde que obedecida a proporcionalidade definida nos incisos deste artigo.
>
> § 2º Cada membro titular do CAE terá 1 (um) suplente do mesmo segmento representado.

Fls 295 TCE/SC

§ 3º Os membros terão mandato de 4 (quatro) anos, podendo ser reconduzidos de acordo com a indicação dos seus respectivos segmentos.

§ 4º A presidência e a vice-presidência do CAE somente poderão ser exercidas pelos representantes indicados nos incisos II, III e IV deste artigo.

§ 5º O exercício do mandato de conselheiros do CAE é considerado serviço público relevante, não remunerado.

§ 6º Caberá aos Estados, ao Distrito Federal e aos Municípios informar ao FNDE a composição do seu respectivo CAE, na forma estabelecida pelo Conselho Deliberativo do FNDE.

A sua atuação está prevista no artigo 19 da citada lei:

Art. 19. Compete ao CAE:

I - acompanhar e fiscalizar o cumprimento das diretrizes estabelecidas na forma do art. 2º desta Lei;

II - acompanhar e fiscalizar a aplicação dos recursos destinados à alimentação escolar;

III - zelar pela qualidade dos alimentos, em especial quanto às condições higiênicas, bem como a aceitabilidade dos cardápios oferecidos;

IV - receber o relatório anual de gestão do PNAE e emitir parecer conclusivo a respeito, aprovando ou reprovando a execução do Programa.

Parágrafo único. Os CAEs poderão desenvolver suas atribuições em regime de cooperação com os Conselhos de Segurança Alimentar e Nutricional estaduais e municipais e demais conselhos afins, e deverão observar as diretrizes estabelecidas pelo Conselho Nacional de Segurança Alimentar e Nutricional - CONSEA.

Em consulta do processo eletrônico gerado através dos dados encaminhados pelo Município de **Tijucas**, constata-se que o Parecer do Conselho Municipal de Alimentação Escolar não foi encaminhado, em desatendimento ao que dispõe do art. 1º,§ 2º, "d", da Resolução TC nº 77/2013.

Fls 296 TCE/SC

6.6. Conselho Municipal do Idoso (ou da Pessoa Idosa ou dos Direitos da Pessoa Idosa)

O Conselho Municipal do Idoso está previsto no artigo 6º da Lei Federal n.º 8.842, de 04 de janeiro de 1994.

Suas competências estão previstas no artigo 7º da mesma lei, na redação dada pela Lei n.º 10.741/2003:

> Art. 7º Os Conselhos Nacional, Estaduais, do Distrito Federal e Municipais do Idoso, previstos na Lei nº 8.842, de 4 de janeiro de 1994, zelarão pelo cumprimento dos direitos do idoso, definidos nesta Lei.

Em consulta ao processo eletrônico gerado através dos dados encaminhados pelo Município de **Tijucas**, constata-se que o Parecer do Conselho Municipal do Idoso não foi encaminhado, em desatendimento ao que dispõe do art. 1º,§ 2º, "e", da Resolução TC nº 77/2013.

7. DO CUMPRIMENTO DA LEI COMPLEMENTAR N° 131/2009 E DO DECRETO FEDERAL N° 7.185/2010

A transparência da gestão fiscal, entendida como a produção e divulgação sistemática de informações, é um dos pilares em que se assenta a Lei Complementar n° 101/2000.

Para assegurar essa transparência a Lei Complementar n° 131/2009 acrescentou dispositivos a referida Lei a fim de determinar a disponibilização, em tempo real, de informações pormenorizadas sobre a execução orçamentária e financeira, referentes à receita e à despesa, da União, dos Estados, do Distrito Federal e dos Municípios, bem como definiu prazos para a implantação.

O artigo 48, parágrafo único, da Lei Complementar n° 101/2000 alterado pela Lei Complementar n° 131/2009, assim determina:

> Art. 48. [...]
>
> Parágrafo único. A transparência será assegurada também mediante:
>
> I – incentivo à participação popular e realização de audiências públicas, durante os processos de elaboração e discussão dos planos, lei de diretrizes orçamentárias e orçamentos;
>
> II – liberação ao pleno conhecimento e acompanhamento da sociedade, em tempo real, de informações pormenorizadas sobre a execução orçamentária e financeira, em meios eletrônicos de acesso público;

Fls 297 TCE/SC

> III – adoção de sistema integrado de administração financeira e controle, que atenda a padrão mínimo de qualidade estabelecido pelo Poder Executivo da União e ao disposto no art. 48-A.

Os conteúdos das informações sobre a execução orçamentária e financeira, liberados em meios eletrônicos de acesso público, são definidos no artigo 48-A, I e II, da Lei Complementar n° 101/2000 incluído pela Lei Complementar n° 131/2009, a saber:

> Art. 48-A. Para os fins a que se refere o inciso II do parágrafo único do art. 48, os entes da Federação disponibilizarão a qualquer pessoa física ou jurídica o acesso a informações referentes a:
>
> I – quanto à despesa: todos os atos praticados pelas unidades gestoras no decorrer da execução da despesa, no momento de sua realização, com a disponibilização mínima dos dados referentes ao número do correspondente processo, ao bem fornecido ou ao serviço prestado, à pessoa física ou jurídica beneficiária do pagamento e, quando for o caso, ao procedimento licitatório realizado;
>
> II – quanto à receita: o lançamento e o recebimento de toda a receita das unidades gestoras, inclusive referente a recursos extraordinários.

Quanto aos prazos para o cumprimento das determinações dispostas nos referidos artigos a Lei Complementar n° 131/2009 estabeleceu:

> Art. 73-B. Ficam estabelecidos os seguintes prazos para o cumprimento das determinações dispostas nos incisos II e III do parágrafo único do art. 48 e do art. 48-A:
>
> I – 1 (um) ano para a União, os Estados, o Distrito Federal e os Municípios com mais de 100.000 (cem mil) habitantes;
>
> II – 2 (dois) anos para os Municípios que tenham entre 50.000 (cinquenta mil) e 100.000 (cem mil) habitantes;
>
> III – 4 (quatro) anos para os Municípios que tenham até 50.000 (cinquenta mil) habitantes.
>
> Parágrafo único. Os prazos estabelecidos neste artigo serão contados a partir da data de publicação da lei complementar que introduziu os dispositivos referidos no caput deste artigo.”

O sistema integrado de administração financeira e controle – SISTEMA mencionado no inciso III do parágrafo único do artigo 48 da Lei Complementar n° 101/2000 alterado pela Lei Complementar n° 131/2009, foi regulamentado por meio do Decreto Federal n° 7.185/2010, que em seu artigo 1° assim determina:

> Art. 1° A transparência da gestão fiscal dos entes da Federação referidos no art. 1º, § 3º, da Lei Complementar nº 101, de 4 de maio de 2000, será assegurada mediante a observância do disposto no art. 48, parágrafo único, da referida Lei e das normas estabelecidas neste Decreto.

Dessa forma, o referido Decreto também estabeleceu requisitos com padrão mínimo de qualidade necessário para assegurar a transparência da gestão fiscal, onde se extraiu os seguintes:

Art. 2° O sistema integrado de administração financeira e controle utilizado no âmbito de cada ente da Federação, doravante denominado SISTEMA, deverá permitir a liberação em tempo real das informações pormenorizadas sobre a execução orçamentária e financeira das unidades gestoras, referentes à receita e à despesa, com a abertura mínima estabelecida neste Decreto, bem como o registro contábil tempestivo dos atos e fatos que afetam ou possam afetar o patrimônio da entidade.

§ 1° Integrarão o SISTEMA todas as entidades da administração direta, as autarquias, as fundações, os fundos e as empresas estatais dependentes, sem prejuízo da autonomia do ordenador de despesa para a gestão dos créditos e recursos autorizados na forma da legislação vigente e em conformidade com os limites de empenho e o cronograma de desembolso estabelecido.

§ 2° Para fins deste Decreto, entende-se por:

I – [...]

II - liberação em tempo real: a disponibilização das informações, em meio eletrônico que possibilite amplo acesso público, até o primeiro dia útil subseqüente à data do registro contábil no respectivo SISTEMA, sem prejuízo do desempenho e da preservação das rotinas de segurança operacional necessários ao seu pleno funcionamento;

III - meio eletrônico que possibilite amplo acesso público: a Internet, sem exigências de cadastramento de usuários ou utilização de senhas para acesso; e

IV - [...]

Art. 4° Sem prejuízo da exigência de características adicionais no âmbito de cada ente da Federação, consistem requisitos tecnológicos do padrão mínimo de qualidade do SISTEMA:

I - [...]

II - permitir o armazenamento, a importação e a exportação de dados; e

III - [...]

Art. 7° Sem prejuízo dos direitos e garantias individuais constitucionalmente estabelecidos, o SISTEMA deverá gerar, para disponibilização em meio eletrônico que possibilite amplo acesso público, pelo menos, as seguintes informações relativas aos atos praticados pelas unidades gestoras no decorrer da execução orçamentária e financeira:

I - quanto à despesa:

a) o valor do empenho, liquidação e pagamento;

b) o número do correspondente processo da execução, quando for o caso;

c) a classificação orçamentária, especificando a unidade orçamentária, função, subfunção, natureza da despesa e a fonte dos recursos que financiaram o gasto;

d) a pessoa física ou jurídica beneficiária do pagamento, inclusive nos desembolsos de operações independentes da execução orçamentária, exceto no caso de folha de pagamento de pessoal e de benefícios previdenciários;

Fls 299 TCE/SC

e) o procedimento licitatório realizado, bem como à sua dispensa ou inexigibilidade, quando for o caso, com o número do correspondente processo; e

f) o bem fornecido ou serviço prestado, quando for o caso;

II - quanto à receita, os valores de todas as receitas da unidade gestora, compreendendo no mínimo sua natureza, relativas a:

a) previsão;

b) lançamento, quando for o caso; e

c) arrecadação, inclusive referente a recursos extraordinários.

A análise, por amostragem, do cumprimento das normas estabelecidas na Lei Complementar nº 101/2000, alterada pela Lei Complementar n° 131/2009, em conjunto com o Decreto Federal n° 7.185/2010, pelo Município de **Tijucas**, no tocante aos dados relativos do exercício em exame é demonstrada no Quadro a seguir:

Quadro 20 – Cumprimento da Lei Complementar n° 131/2009 e do Decreto Federal n° 7.185/2010

I – QUANTO À FORMA	
Disponibilização de informações de todas as unidades municipais (art. 2°, § 1°, do Decreto Federal n° 7.185/2010)	**CUMPRIU**
Disponibilização até o primeiro dia útil subsequente à data do registro contábil municipal (art. 2°, § 2°, II, do Decreto Federal n° 7.185/2010)	**CUMPRIU**
Disponibilização em meio eletrônico que possibilite amplo acesso público na Internet, sem exigências de cadastramento de usuários ou utilização de senhas para acesso (art. 2°, § 2°, III, do Decreto Federal n° 7.185/2010)	**CUMPRIU**
Permitir o armazenamento, a importação e a exportação de dados (art. 4°, II, do Decreto Federal n° 7.185/2010)	**CUMPRIU**

I – QUANTO AO CONTEÚDO	
DESPESA (art. 48-A, I, da Lei Complementar n° 101/2000 e art. 7°, I, do Decreto Federal n° 7.185/2010)	
a) o valor do empenho, liquidação e pagamento	**CUMPRIU**
b) o número do empenho	**CUMPRIU**
c) a classificação orçamentária, especificando a unidade orçamentária, função, subfunção, natureza da despesa e a fonte dos recursos que financiaram o gasto	**CUMPRIU**
d) a pessoa física ou jurídica beneficiária do pagamento, inclusive nos desembolsos de operações independentes da execução orçamentária, exceto no caso de folha de pagamento de pessoal e de benefícios previdenciários	**CUMPRIU**

Fls 300 TCE/SC

e) o procedimento licitatório realizado, bem como à sua dispensa ou inexigibilidade, quando for o caso, com o número do correspondente processo	**CUMPRIU**
f) o bem fornecido ou serviço prestado, quando for o caso	**CUMPRIU**

RECEITA (art. 48-A, II, da Lei Complementar n° 101/2000 e art. 7°, II, do Decreto Federal n° 7.185/2010)	
a) previsão	**CUMPRIU**
b) lançamento	**DESCUMPRIU**
c) arrecadação	**CUMPRIU**

Fonte: Site da Prefeitura Municipal – Portal da Transparência – Data de acesso: 09/12/2015 (fls. 249).

Obs. Vide restrição anotada no item Restrições de Ordem Legal deste Relatório.

8. RESTRIÇÕES APURADAS

8.1 RESTRIÇÕES DE ORDEM LEGAL

8.1.1 Déficit de execução orçamentária do Município (Consolidado) da ordem de **R$ 4.193.932,76**, representando **4,58%** da receita arrecadada do Município no exercício em exame, resultante da exclusão do superávit orçamentário do RPPS - PREVISERTI (**R$ 7.098.698,90**), em desacordo ao artigo 48, “b” da Lei nº 4.320/64 e artigo 1º, § 1º, da Lei Complementar nº 101/2000 – LRF (item 3.1).

8.1.2 Déficit financeiro do Município (Consolidado) da ordem de **R$ 5.616.219,57**, resultante da execução orçamentária do exercício e do déficit financeiro remanescente do exercício anterior, correspondendo a **6,13%** da Receita Arrecadada do Município no exercício em exame (**R$ 91.669.141,36**), em desacordo ao artigo 48, “b” da Lei nº 4.320/64 e artigo 1º da Lei Complementar nº 101/2000 – LRF (item 4.2).

Fls 301 TCE/SC

8.1.3 Divergência, no valor de **R$ 1.392.982,82**, entre as Transferências Financeiras Recebidas (R$ 27.964.850,43) e as Transferências Financeiras Concedidas (R$ 26.571.867,61), evidenciadas no Balanço Financeiro – Anexo 13 da Lei nº 4.320/64, caracterizando afronta ao artigo 85 da referida Lei (Anexo 13, fls. 141 a 150).

8.1.4 Divergência, no valor de **R$ 2.445.349,62**, apurada entre a variação do saldo patrimonial financeiro (R$ -1.553.728,38) e o resultado da execução orçamentária – Déficit (R$ 4.193.932,76), considerando o cancelamento de restos a pagar de R$ 194.854,76, em afronta ao artigo 102 da Lei nº 4.320/64 (item 3.1 e 4.2).

8.1.5 Ausência de disponibilização em meios eletrônicos de acesso público, no prazo estabelecido, de informações pormenorizadas sobre a execução orçamentária e financeira, de modo a garantir a transparência da gestão fiscal com os requisitos mínimos necessários, em descumprimento ao estabelecido no art. 48-A, II, da Lei Complementar n° 101/2000 e art. 7°, II, do Decreto Federal n° 7.185/2010 (Capítulo 7).

8.2 RESTRIÇÕES DE ORDEM REGULAMENTAR

8.2.1 Ausência de encaminhamento do Parecer do Conselho Municipal de Alimentação Escolar em desatendimento ao que dispõe o art. 1º,§ 2º, "d", da Resolução TC nº 77/2013 (item 6.5).

8.2.2 Ausência de encaminhamento do Parecer do Conselho Municipal do Idoso em desatendimento ao que dispõe o art. 1º,§ 2º, "e", da Resolução TC nº 77/2013 (item 6.6).

Fls 302 TCE/SC

9. SÍNTESE DO EXERCÍCIO DE 2015

Quadro 21 – Síntese

1) Balanço Anual Consolidado	Embora, as demonstrações apresentem inconsistências de natureza contábil, essas **não afetam de forma significativa** a posição financeira, orçamentária e patrimonial do exercício em análise.	
2) Resultado Orçamentário	Déficit	R$ 4.193.932,76
3) Resultado Financeiro	Déficit	R$ 5.616.219,57
4) LIMITES	**PARÂMETRO MÍNIMO**	**REALIZADO**
4.1) Saúde	15,00%	23,82%
4.2) Ensino	25,00%	25,19%
4.3) FUNDEB	60,00%	84,86%
	95,00%	99,84%
4.4) Despesas com pessoal	**PARÂMETRO MÁXIMO**	**REALIZADO**
a) Município	60,00%	52,89%
b) Poder Executivo	54,00%	50,07%
c) Poder Legislativo	6,00%	2,82%
4.5) L.C. N° 131/2009 E DEC. N° 7.185/2010	**DESCUMPRIU**	

Fls 303 TCE/SC

CONCLUSÃO

Considerando que a apreciação das contas tomou por base os dados e informações exigidos pela legislação aplicável, de veracidade ideológica apenas presumida, podendo o Tribunal de Contas - a qualquer época e desde que venha a ter ciência de ato ou fato que a desabone - reapreciar, reformular seu entendimento e emitir novo pronunciamento a respeito;

Considerando que a análise foi efetuada conforme técnicas apropriadas de auditoria, que preveem inclusive a realização de inspeção *in loco* e a utilização de amostragem, conforme o caso;

Considerando que o julgamento das contas de governo do Prefeito Municipal, pela Colenda Câmara de Vereadores, não envolve exame da responsabilidade de administradores municipais, inclusive do Prefeito, quanto a atos de competência do exercício em causa, que devem ser objeto de exame em processos específicos;

Considerando o exposto e mais o que dos autos consta, para efeito de emissão de PARECER PRÉVIO a que se refere o art. 50 da Lei Complementar nº 202/2000, referente às contas do **exercício de 2015 do Município de Tijucas**.

Diante das **Restrições de Ordem Legal e Regulamentar** apuradas nos itens **8.1 e 8.2**, deste Relatório, entende esta Diretoria que possa o Tribunal de Contas, além da emissão do parecer prévio, decidir por:

I - **RECOMENDAR** à Câmara de Vereadores anotação e verificação de acatamento, pelo Poder Executivo, das observações constantes do presente Relatório;

II - **DETERMINAR** ao Responsável pelo Poder Executivo a adoção de providências imediatas quanto à irregularidade apontada no Capítulo 7 - Do Cumprimento da Lei Complementar n° 131/2009 e do Decreto Federal n° 7.185/2010;

Fls 304 TCE/SC

III - **SOLICITAR** à Câmara de Vereadores seja o Tribunal de Contas comunicado do resultado do julgamento das Contas Anuais em questão, conforme prescreve o art. 59 da Lei Complementar nº 202/2000, inclusive com a remessa do ato respectivo e da ata da sessão de julgamento da Câmara.

É o Relatório,

DMU/Divisão 8, em 06/10/2016.

OLDAIR SCHROEDER
Auditor Fiscal de Controle Externo

TERESINHA DE JESUS BASTO DA SILVA
Auditor Fiscal de Controle Externo
Chefe da Divisão 8

De Acordo

Em 06/10/2016.

SALETE OLIVEIRA
Coordenadora de Controle
Coordenadoria de Controle de Contas de Prefeito

Encaminhem-se os autos ao Relator para conhecimento e providências.

Moises Hoegenn
Diretor
Diretoria de Controle dos Municípios

Fls 306 TCE/SC

ANEXO

Deduções das Despesas com Ações e Serviços Públicos de Saúde

Descrição	R$
Despesas Empenhadas com Recursos de Convênios Destinados às Ações e Serviços de Saúde	5.693.996,94
Despesas excluídas por não serem consideradas como de Ações e Serviços Públicos de Saúde	383,06
Despesas com Ações e Serviços Públicos de Saúde não liquidadas e sem cobertura financeira, conforme disposto no APÊNDICE - Relação 03	175.210,83
Total das Deduções com Ações e Serviços Públicos de Saúde do Município	**5.869.590,83**

Deduções consideradas para fins de Limite Constitucional: Gastos com Manutenção e Desenvolvimento do Ensino

Descrição	R$
Despesas com Recursos de Convênios e/ou Receitas Vinculadas destinadas à Educação Infantil	167.792,53
Despesas excluídas por não serem consideradas como de manutenção e Desenvolvimento da Educação Infantil	14.000,00
Despesas com Educação Infantil não liquidadas e sem cobertura financeira, conforme disposto no APÊNDICE - Relação 04	33.236,40
Despesas com Recursos de Convênios e/ou Receitas Vinculadas destinados ao Ensino Fundamental	2.583.034,60
Despesas excluídas por não serem consideradas como de manutenção e Desenvolvimento do Ensino Fundamental	213.248,05
Despesas com Ensino Fundamental não liquidadas e sem cobertura financeira, conforme disposto no APÊNDICE - Relação 04	175.807,56
Valor referente a despesas consideradas no Ensino Fundamental em exercícios anteriores (fontes 0 e/ou 1 e/ou 18 e/ou 19) inscritas em Restos a Pagar e canceladas no exercício em análise	16.743,23
Resultado líquido das transferências do Fundeb	6.127.608,92
Receita de aplicação financeira dos recursos do Fundeb	67.052,55
Total das deduções consideradas para fins de Limite Constitucional	**9.398.523,84**

Deduções da Despesa com Pessoal

Descrição	R$
Executivo: Despesas de Exercícios Anteriores* (Grupo de Natureza de Despesa 1; elemento de Despesa 92)	1.082.806,72
Executivo: Indenizações e Restituições Trabalhistas* (Grupo de Natureza de Despesa 1; elemento de Despesa 94)	556.014,29
Total das Deduções das Despesas com Pessoal do Poder Executivo	**1.638.821,01**
Legislativo: Indenizações e Restituições Trabalhistas* (Grupo de Natureza de Despesa 1; elemento de Despesa 94)	58.544,94
Total das deduções das despesas com pessoal do Poder Legislativo	**58.544,94**

* Fonte Sistema e-Sfinge

APÊNDICE

Despesas com Recursos de Convênios e/ou Receitas Vinculadas destinadas à Saúde:

Fonte de Recurso	Ano	Sub Função	Valor Empenho (R$)	Valor Liquidação (R$)	Valor Pagamento (R$)
33 - Transferências de Convênios – União/Saúde	2015	301	56.311,93	55.792,03	55.792,03
38 - Transferências do Sistema Único de Saúde – SUS/União	2015	301	5.637.685,01	5.349.754,11	5.347.947,62
TOTAL			**5.693.996,94**	**5.405.546,14**	**5.403.739,65**

Despesas excluídas por não serem consideradas como de Ações e Serviços Públicos de Saúde:

Unidade	Fonte de Recurso	Sub Função	Nº Empenho	Data Empenho	Credor	Valor Empenho (R$)	Valor Liquidação (R$)	Valor Pagamento (R$)	Histórico
Fundo Municipal de Saúde de Tijucas	02 - Receitas de Impostos e Transf de impostos: Saúde	301	596	13/04/2015	DETRAN - SC	383,06	383,06	383,06	REF: A MULTA DA VAN SPRINT PLACA MKC 4383-F.M.S.
TOTAL						**383,06**	**383,06**	**383,06**	

Despesas com Recursos de Convênios e/ou Receitas Vinculadas destinadas à Educação Infantil:

Fonte de Recurso	Ano	Sub Função	Valor Empenho (R$)	Valor Liquidação (R$)	Valor Pagamento (R$)
32 - Transferências de Convênios – União/Educação	2015	365	90.720,90	88.336,90	88.336,90
62 - Transferências de Convênios – Estado/Educação	2015	365	77.071,63	77.071,63	77.071,63
TOTAIS			**167.792,53**	**165.408,53**	**165.408,53**

Despesas excluídas por não serem consideradas como de manutenção e Desenvolvimento do Ensino Infantil:

Unidade	Fonte de Recurso	Sub Função	Nº Empenho	Data Empenho	Credor	Valor Empenho (R$)	Valor Liquidação (R$)	Valor Pagamento (R$)	Histórico (R$)
Prefeitura Municipal de Tijucas	01 - Receitas de Impostos e Transf de Impostos: Educação	365	11553	18/12/2015	ASSOCIACAO DE PAIS E AMIGOS DOS EXCEPICIONAIS	7.000,00	7.000,00	0,00	PELA TRANSF. DE RECURSOS FINANCEIROS - PARA A APAE - ASSOCIACAO DE PAIS E AMIGOS EXCEPCIONAIS - CONFORME LEI MUNICIPAL 2382/2011 DE 19/10/2011 - MES DE DEZEMBRO DE 2015.

Unidade	Fonte de Recurso	Sub Função	Nº Empenho	Data Empenho	Credor	Valor Empenho (R$)	Valor Liquidação (R$)	Valor Pagamento (R$)	Histórico (R$)
Prefeitura Municipal de Tijucas	01 - Receitas de Impostos e Transf de Impostos: Educação	365	10621	23/11/2015	ASSOCIACAO DE PAIS E AMIGOS DOS EXCEPICIONAIS	7.000,00	7.000,00	0,00	PELA TRANSF. DE RECURSOS FINANCEIROS - PARA A APAE - ASSOCIACAO DE PAIS E AMIGOS EXCEPCIONAIS - CONFORME LEI MUNICIPAL 2382/2011 DE 19/10/2011 - MES DE NOVEMBRO DE 2015.
TOTAL						**14.000,00**	**14.000,00**	**0,00**	

Despesas com Recursos de Convênios e/ou Receitas Vinculadas destinadas ao Ensino Fundamental:

Fonte de Recurso	Ano	Sub Função	Valor Empenho (R$)	Valor Liquidação (R$)	Valor Pagamento (R$)
32 - Transferências de Convênios – União/Educação	2015	361	244.004,39	244.004,39	244.004,39
36 - Salário-Educação	2015	361	1.602.515,22	1.588.461,22	1.584.460,47
37 - Outras Transferências do Fundo Nacional de Desenvolvimento da Educação – FNDE (não repassadas por meio de convênios)	2015	361	736.514,99	712.518,59	712.518,59
TOTAL			**2.583.034,60**	**2.544.984,20**	**2.540.983,45**

Despesas excluídas por não serem consideradas como de manutenção e Desenvolvimento do Ensino Fundamental:

Unidade	Fonte de Recurso	Sub Função	Nº Empenho	Data Empenho	Credor	Valor Empenho (R$)	Valor Liquidação (R$)	Valor Pagamento (R$)	Histórico
Prefeitura Municipal de Tijucas	01 - Receitas de Impostos e Transf de Impostos: Educação	361	2687	01/04/2015	TRANSPORTES COLETIVOS BATISTENSE LTDA-ME	65.538,00	65.538,00	65.538,00	Contratação de Empresa para Prestação de Serviços de Transportes Escolar Universitário para Balneário Camboriú, Itajaí e Brusque, de Segunda a Sexta-Feira, para o Ano de 2015, no Período Noturno, da Secretaria Municipal de Educação, do Município de Tijucas/SC (Licitação Nº : 30/2015-PR)
Prefeitura Municipal de Tijucas	01 - Receitas de Impostos e Transf de Impostos: Educação	361	9953	04/11/2015	TRANSPORTES COLETIVOS BATISTENSE LTDA-ME	64.827,00	64.827,00	64.827,00	Contratação de Empresa para Prestação de Serviços de Transportes Escolar Universitário para Balneário Camboriú, Itajaí e Brusque, de Segunda a Sexta-Feira, para o Ano de 2015, no Período Noturno, da Secretaria Municipal de Educação, do Município de Tijucas/SC (Licitação Nº : 30/2015-PR)
Prefeitura Municipal de Tijucas	01 - Receitas de Impostos e Transf de Impostos: Educação	361	9954	04/11/2015	VANDER TRANSPORTE LTDA ME	4.400,00	4.400,00	4.400,00	Contratação de Empresa para Prestação de Serviços de Transportes Escolar Universitário para Balneário Camboriú, Itajaí e Brusque, de Segunda a Sexta-Feira, para o Ano de 2015, no Período Noturno, da Secretaria Municipal de Educação, do Município de Tijucas/SC (Licitação Nº : 30/2015-PR)
Prefeitura Municipal de Tijucas	00 - Recursos Ordinários	361	11492	18/12/2015	HYATAN HYURY FAGUNDES ME	6.484,50	0,00	0,00	Contratação de Empresa para Serviço de Sonorização e Iluminação para Eventos da Secretaria Municipal de Educação, do Município de Tijucas/SC (Licitação Nº : 148/2015-PR)

Unidade	Fonte de Recurso	Sub Função	Nº Empenho	Data Empenho	Credor	Valor Empenho (R$)	Valor Liquidação (R$)	Valor Pagamento (R$)	Histórico
Prefeitura Municipal de Tijucas	01 - Receitas de Impostos e Transf de Impostos: Educação	361	11388	16/12/2015	HYATAN HYURY FAGUNDES ME	1.005,75	0,00	0,00	Contratação de Empresa para Serviço de Sonorização e Iluminação para Eventos da Secretaria Municipal de Educação, do Município de Tijucas/SC (Licitação Nº : 148/2015-PR)
Prefeitura Municipal de Tijucas	01 - Receitas de Impostos e Transf de Impostos: Educação	361	11526	18/12/2015	HYATAN HYURY FAGUNDES ME	4.470,00	0,00	0,00	Contratação de Empresa para Serviço de Sonorização e Iluminação para Eventos da Secretaria Municipal de Educação, do Município de Tijucas/SC (Licitação Nº : 148/2015-PR)
Prefeitura Municipal de Tijucas	19 - Transferências do FUNDEF/FUNDEB - (aplicação em outras despesas da Educação Básica)	361	5135	09/06/2015	FABIO REGIS DA SILVA - ME	1.463,00	1.463,00	1.463,00	Contratação de Empresa para Serviço de Sonorização e Iluminação para Eventos da Secretaria Municipal de Educação, do Município de Tijucas/SC (Licitação Nº : 148/2015-PR)
Prefeitura Municipal de Tijucas	19 - Transferências do FUNDEF/FUNDEB - (aplicação em outras despesas da Educação Básica)	361	5445	15/06/2015	HYATAN HYURY FAGUNDES ME	5.364,00	5.364,00	5.364,00	Contratação de Empresa para Serviço de Sonorização e Iluminação para Eventos da Secretaria Municipal de Educação, do Município de Tijucas/SC (Licitação Nº : 148/2015-PR)
Prefeitura Municipal de Tijucas	19 - Transferências do FUNDEF/FUNDEB - (aplicação em outras despesas da Educação Básica)	361	6255	09/07/2015	HYATAN HYURY FAGUNDES ME	1.341,00	1.341,00	1.341,00	Contratação de Empresa para Serviço de Sonorização e Iluminação para Eventos da Secretaria Municipal de Educação, do Município de Tijucas/SC (Licitação Nº : 148/2015-PR)
Prefeitura Municipal de Tijucas	19 - Transferências do FUNDEF/FUNDEB - (aplicação em outras despesas da Educação Básica)	361	6783	23/07/2015	HYATAN HYURY FAGUNDES ME	2.682,00	2.682,00	2.682,00	Contratação de Empresa para Serviço de Sonorização e Iluminação para Eventos da Secretaria Municipal de Educação, do Município de Tijucas/SC (Licitação Nº : 148/2015-PR)
Prefeitura Municipal de Tijucas	19 - Transferências do FUNDEF/FUNDEB - (aplicação em outras despesas da Educação Básica)	361	8088	04/09/2015	HYATAN HYURY FAGUNDES ME	5.667,30	5.667,30	5.667,30	Contratação de Empresa para Serviço de Sonorização e Iluminação para Eventos da Secretaria Municipal de Educação, do Município de Tijucas/SC (Licitação Nº : 148/2015-PR)
Prefeitura Municipal de Tijucas	19 - Transferências do FUNDEF/FUNDEB - (aplicação em outras despesas da Educação Básica)	361	9851	29/10/2015	HYATAN HYURY FAGUNDES ME	3.352,50	3.352,50	3.352,50	Contratação de Empresa para Serviço de Sonorização e Iluminação para Eventos da Secretaria Municipal de Educação, do Município de Tijucas/SC (Licitação Nº : 148/2015-PR)
Prefeitura Municipal de Tijucas	01 - Receitas de Impostos e Transf de Impostos: Educação	361	11736	30/12/2015	FABIO REGIS DA SILVA - ME	15.999,00	15.999,00	0,00	Contratação de Empresa para Serviço de Sonorização e Iluminação para Eventos da Secretaria Municipal de Educação, do Município de Tijucas/SC (Licitação Nº : 148/2015-PR) REF. REEEMPENHO DO EMPENHO 10806
Prefeitura	01 - Receitas de Impostos e	361	11738	30/12/2015	LAIDE MARIA	914,00	914,00	0,00	Contratação de Empresa para Serviço de Sonorização e Iluminação

Unidade	Fonte de Recurso	Sub Função	Nº Empenho	Data Empenho	Credor	Valor Empenho (R$)	Valor Liquidação (R$)	Valor Pagamento (R$)	Histórico
Municipal de Tijucas	Transf de Impostos: Educação				ALEXANDRE - ME				para Eventos da Secretaria Municipal de Educação, do Município de Tijucas/SC (Licitação Nº : 148/2015-PR)REF. REEMPENHO DO EMPENHO 10849
Prefeitura Municipal de Tijucas	00 - Recursos Ordinários	361	1296	20/02/2015	HUMANITY CENTRO DE NEG. PESQUISA E DESENV. SOCIAL	1.960,00	1.960,00	1.960,00	Contratação de Serviços de Assessoria Presencial na Àrea de Planejamento, Controle e Gestão, Envolvendo Assessoria aos Gestores das Unidades de Ensino da Rede Municipal,Orientação para Implementação e Monitoramento do PAR e Elaboração do Planejamento Estratégico, da Secretaria Municipal de Educação, do Município de Tijucas/SC (Licitação Nº : 20/2014-CV) - 1º TERMO ADITIVO DE PRAZO, S.M.E.
Prefeitura Municipal de Tijucas	01 - Receitas de Impostos e Transf de Impostos: Educação	361	4062	14/05/2015	HUMANITY CENTRO DE NEG. PESQUISA E DESENV. SOCIAL	9.680,00	9.680,00	9.680,00	Contratação de Serviços de Assessoria Presencial na Àrea de Planejamento, Controle e Gestão, Envolvendo Assessoria aos Gestores das Unidades de Ensino da Rede Municipal,Orientação para Implementação e Monitoramento do PAR e Elaboração do Planejamento Estratégico, da Secretaria Municipal de Educação, do Município de Tijucas/SC (Licitação Nº : 20/2014-CV) - 1º TERMO ADITIVO DE PRAZO, S.M.E.
Prefeitura Municipal de Tijucas	01 - Receitas de Impostos e Transf de Impostos: Educação	361	5610	19/06/2015	HUMANITY CENTRO DE NEG. PESQUISA E DESENV. SOCIAL	6.860,00	6.860,00	6.860,00	Contratação de Serviços de Assessoria Presencial na Àrea de Planejamento, Controle e Gestão, Envolvendo Assessoria aos Gestores das Unidades de Ensino da Rede Municipal,Orientação para Implementação e Monitoramento do PAR e Elaboração do Planejamento Estratégico, da Secretaria Municipal de Educação, do Município de Tijucas/SC (Licitação Nº : 20/2014-CV) - 1º TERMO ADITIVO DE PRAZO, S.M.E.
Prefeitura Municipal de Tijucas	19 - Transferências do FUNDEF/FUNDEB - (aplicação em outras despesas da Educação Básica)	361	6822	24/07/2015	HUMANITY CENTRO DE NEG. PESQUISA E DESENV. SOCIAL	2.450,00	2.450,00	2.450,00	Contratação de Serviços de Assessoria Presencial na Àrea de Planejamento, Controle e Gestão, Envolvendo Assessoria aos Gestores das Unidades de Ensino da Rede Municipal,Orientação para Implementação e Monitoramento do PAR e Elaboração do Planejamento Estratégico, da Secretaria Municipal de Educação, do Município de Tijucas/SC (Licitação Nº : 20/2014-CV) - 1º TERMO ADITIVO DE PRAZO, S.M.E.
Prefeitura Municipal de Tijucas	19 - Transferências do FUNDEF/FUNDEB - (aplicação em outras despesas da Educação Básica)	361	7211	06/08/2015	HUMANITY CENTRO DE NEG. PESQUISA E DESENV. SOCIAL	1.470,00	1.470,00	1.470,00	Contratação de Serviços de Assessoria Presencial na Àrea de Planejamento, Controle e Gestão, Envolvendo Assessoria aos Gestores das Unidades de Ensino da Rede Municipal,Orientação para Implementação e Monitoramento do PAR e Elaboração do Planejamento Estratégico, da Secretaria Municipal de Educação, do Município de Tijucas/SC (Licitação Nº : 20/2014-CV) - 1º TERMO ADITIVO DE PRAZO, S.M.E.
Prefeitura Municipal de Tijucas	01 - Receitas de Impostos e Transf de Impostos: Educação	361	9046	02/10/2015	ASSOCIACAO DE PAIS E AMIGOS DOS EXCEPICIONAIS	7.000,00	7.000,00	7.000,00	PELA TRANSF. DE RECURSOS FINANCEIROS - PARA A APAE - ASSOCIACAO DE PAIS E AMIGOS EXCEPCIONAIS - CONFORME LEI MUNICIPAL 2382/2011 DE 19/10/2011 - MES DE OUTUBRO DE

Unidade	Fonte de Recurso	Sub Função	Nº Empenho	Data Empenho	Credor	Valor Empenho (R$)	Valor Liquidação (R$)	Valor Pagamento (R$)	Histórico
									2015.
Prefeitura Municipal de Tijucas	01 - Receitas de Impostos e Transf de Impostos: Educação	361	8089	04/09/2015	AGOSTINHO DOMINGOS FURTADO	320,00	320,00	320,00	REF A COMPRA DE MADEIRA PARA USO NO DESFILE DE 7 DE SETEMBRO (Compra Direta Nº 160/2015)
TOTAL						**213.248,05**	**201.287,80**	**184.374,80**	

Cálculo Detalhado do Resultado Financeiro por especificações de Fonte de Recurso

A -	RECURSOS VINCULADOS									
FR	DISPONIBILIDADE DE CAIXA BRUTA (A)	OBRIGAÇÕES FINANCEIRAS (B)			DISPONIBILIDADE DE CAIXA LÍQUIDA / INSUFICIÊNCIA FINANCEIRA (A - B)					SUPERÁVIT/ DÉFICIT
	VALOR REGISTRADO	DEPÓSITOS E OUTRAS OBRIGAÇÕES	RESTOS A PAGAR PROCESSADOS	RESTOS A PAGAR NÃO PROCESSADOS	AJUSTES	COM RPPS	DO RPPS	AJUSTE RPPS	EXCLUÍDO RPPS	
00	244.831,44	304.160,65	38.978,31	285.285,08		-383.592,60	0,00		-383.592,60	DÉFICIT
01	16.680,00	0,00	16.680,00	0,00		0,00	0,00		0,00	SUPERAVIT
02	0,00	0,00	0,00	0,00		0,00	0,00		0,00	SUPERAVIT
03	44.339.182,90	44.554,43	446,03	2.998,25		44.291.184,19	44.291.184,19		0,00	SUPERAVIT
04	0,00	0,00	0,00	0,00		0,00	0,00		0,00	SUPERAVIT
05	0,00	0,00	0,00	0,00		0,00	0,00		0,00	SUPERAVIT
06	0,00	0,00	10.775,00	2.995,00		-13.770,00	0,00		-13.770,00	DÉFICIT
07	0,00	0,00	8.148,00	0,00		-8.148,00	0,00		-8.148,00	DÉFICIT
08	178,12	0,00	2.972,16	46.450,50		-49.244,54	0,00		-49.244,54	DÉFICIT
09	0,00	0,00	0,00	0,00		0,00	0,00		0,00	SUPERAVIT
10	101.469,25	0,00	10.483,17	15.984,92		75.001,16	0,00		75.001,16	SUPERAVIT
11	0,00	0,00	2.711,81	629,70		-3.341,51	0,00		-3.341,51	DÉFICIT
12	11.538,67	0,00	581,56	0,00		10.957,11	0,00		10.957,11	SUPERAVIT
18	79,42	23,61	14.870,44	920,05		-15.734,68	0,00		-15.734,68	DÉFICIT
19	7.023,65	0,00	5.856,27	6.845,20		-5.677,82	0,00		-5.677,82	DÉFICIT

31	2.086,46	0,00	876,42	2.841,50		-1.631,46	0,00		-1.631,46	DÉFICIT
32	0,00	0,00	59.067,37	725.255,67		-784.323,04	0,00		-784.323,04	DÉFICIT
33	55.083,54	0,00	26,20	60.543,07		-5.485,73	0,00		-5.485,73	DÉFICIT
34	146.250,00	0,00	31.701,75	242.828,49		-128.280,24	0,00		-128.280,24	DÉFICIT
35	105.525,58	2.994,17	884,70	26.794,81		74.851,90	0,00		74.851,90	SUPERAVIT
36	95.743,99	0,00	4.000,75	14.054,00		77.689,24	0,00		77.689,24	SUPERAVIT
37	12.109,06	0,00	46.040,66	55.375,50		-89.307,10	0,00		-89.307,10	DÉFICIT
38	403.021,44	16.470,06	33.634,87	300.281,02		52.635,49	0,00		52.635,49	SUPERAVIT
39	0,00	0,00	0,00	0,00		0,00	0,00		0,00	SUPERAVIT
40	0,00	0,00	0,00	0,00		0,00	0,00		0,00	SUPERAVIT
41	0,00	0,00	0,00	0,00		0,00	0,00		0,00	SUPERAVIT
42	0,00	0,00	0,00	0,00		0,00	0,00		0,00	SUPERAVIT
61	30.552,47	0,00	0,00	1.518,51		29.033,96	0,00		29.033,96	SUPERAVIT
62	0,00	0,00	0,00	0,00		0,00	0,00		0,00	SUPERAVIT
63	0,00	0,00	0,00	0,00		0,00	0,00		0,00	SUPERAVIT
64	0,00	0,00	0,00	1.681.245,51		-1.681.245,51	0,00		-1.681.245,51	DÉFICIT
65	0,00	0,00	0,00	0,00		0,00	0,00		0,00	SUPERAVIT
66	0,00	0,00	0,00	0,00		0,00	0,00		0,00	SUPERAVIT
67	0,00	0,00	0,00	0,00		0,00	0,00		0,00	SUPERAVIT
68	0,00	0,00	0,00	0,00		0,00	0,00		0,00	SUPERAVIT
80	0,00	0,00	0,00	0,00		0,00	0,00		0,00	SUPERAVIT
81	0,00	0,00	0,00	0,00		0,00	0,00		0,00	SUPERAVIT
82	0,00	0,00	0,00	0,00		0,00	0,00		0,00	SUPERAVIT
83	0,00	0,00	57.598,71	1.048.437,80		-1.106.036,51	0,00		-1.106.036,51	DÉFICIT
84	0,00	0,00	0,00	0,00		0,00	0,00		0,00	SUPERAVIT

85	0,00	0,00	0,00	0,00		0,00	0,00		0,00	SUPERAVIT
86	0,00	0,00	0,00	0,00		0,00	0,00		0,00	SUPERAVIT
87	0,00	0,00	0,00	0,00		0,00	0,00		0,00	SUPERAVIT
88	0,00	0,00	0,00	0,00		0,00	0,00		0,00	SUPERAVIT
89	0,00	0,00	0,00	0,00		0,00	0,00		0,00	SUPERAVIT
93	0,00	0,00	0,00	0,00		0,00	0,00		0,00	SUPERAVIT
T.	**45.571.355,99**	**368.202,92**	**346.334,18**	**4.521.284,58**	**0,00**	**40.335.534,31**	**44.291.184,19**	**0,00**	**-3.955.649,88**	

B	RECURSOS ORDINÁRIOS						
FR	DISPONIBILIDADE DE CAIXA BRUTA (A)	OBRIGAÇÕES FINANCEIRAS (B)			DISPONIBILIDADE DE CAIXA LÍQUIDA / INSUFICIÊNCIA FINANCEIRA (A - B)		SUPERÁVIT/DÉFICIT
	VALOR REGISTRADO	DEPÓSITOS E OUTRAS OBRIGAÇÕES	RESTOS A PAGAR PROCESSADOS	RESTOS A PAGAR NÃO PROCESSADOS	AJUSTES	DISPONIBILIDADE DE CAIXA AJUSTADA	
0	3.566.575,47	886.908,02	2.308.601,20	1.338.568,86		-967.502,61	DÉFICIT
1	0,00	1.383,02	123.225,35	181.265,69		-305.874,06	DÉFICIT
2	90.933,78	312.283,58	2.459,52	163.383,70		-387.193,02	DÉFICIT
T.	**3.657.509,25**	**1.200.574,62**	**2.434.286,07**	**1.683.218,25**	**0,00**	**-1.660.569,69**	

Obs.: As disponibilidades de caixa do Serviço Autônomo Municipal de Água e Esgoto, do PREVISERTI foram consideradas como recursos vinculados.

Relação 01 - Despesas reincluídas na apuração, vez que foram excluídas automaticamente pelo Sistema de Conta Anual em razão da classificação contábil indevida (3.1.90.94) (item 5.3.2 - Apuração do limite de gastos com pessoal do Poder Executivo - 2015)

Unidade	NE	Data Empenho	Credor	Vl. Empenho (R$)	Vl. Liquidado (R$)	Vl. Pago (R$)	Histórico
Prefeitura	43	05/01/2015	ADENILSON PEIXER	3.480,73	3.480,73	3.480,73	REF. A RESCISAO DO CONTRATO DE TRABALHO DO PERIODO DE 02/01/2013 A 05/01/2015 - SECR. OBRAS.
Prefeitura	3664	04/05/2015	ADILSON WEBER	2.675,57	2.675,57	2.675,57	REF. A RESCISAO DO CONTRATO DE TRABALHO DO PERIODO DE 08/02/2013 A 04/05/2015 - SECR. FINANCAS.
Prefeitura	10102	09/11/2015	ADRIANA ALVES LUFT DO NASCIMENTO	1.038,72	1.038,72	1.038,72	REF. A RESCISAO DO CONTRATO DE TRABALHO DO PERIODO DE 25/02/2015 A 09/11/2015 - SECR. EDUCACAO.
Prefeitura	6648	20/07/2015	ADRIANA MAURECI MARTINS	5.345,74	5.345,74	5.345,74	REF. A RESCISAO DO CONTRATO DE TRABALHO DO PERIODO DE 01/03/2013 A 20/07/2015 - S.C.J.D.H.
Prefeitura	4781	01/06/2015	ANTONIO NATIVIDADE DA SILVA	1.601,99	1.601,99	1.046,81	REF. AO TERMO DE RESICAO DE CONTRATO DE TRABALHO NO PERIODO DE 17/04/1995 A 01/06/2015 - APOSENTADORIA
Prefeitura	10846	30/11/2015	ARIEL FRANCHESCO PINHEIRO	771,94	771,94	771,94	REF. AO TERMO DE EXONERACAO DO CONTRATO DE TRABALHO NO PERIODO 10/03/2015 A 30/11/2015
Prefeitura	7022	03/08/2015	ARTUR TOMAZONI FILHO	2.201,2	2.201,2	2.201,2	REF. A RESCISAO DO CONTRATO DE TRABALHO DO PERIODO DE 02/01/2013 A 03/08/2015 - SECR. FINANCAS.
Prefeitura	10553	18/11/2015	ARTUR TOMAZONI FILHO	1.886,57	1.886,57	1.886,57	REF. AO TERMO DE EXONERACAO DO CONTRATO DE TRABALHO NO PERIODO DE 04/08/2015 A 18/11/2015
Prefeitura	10609	23/11/2015	AUREMA DA APARECIDA FERNANDES	577,07	577,07	577,07	REF. A RESCISAO DO CONTRATO DE TRABALHO DO PERIODO DE 24/06/2015 A 22/11/2015 - S.M.E.
Prefeitura	1541	02/03/2015	AURILENE GOMES DE ALMEIDA TOGNI	1.403,35	1.403,35	1.403,35	REF. A RESCISAO DO CONTRATO DE TRABALHO DO PERIODO DE 01/06/2012 A 02/03/2015 - S.M.C.J.D.H.
Prefeitura	6741	22/07/2015	BERNARDO FACCIN DE ALMEIDA	105,17	105,17	105,17	REF. A RESCISAO DO CONTRATO DE TRABALHO DO PERIODO DE 23/06/2015 A 22/07/2015 - FUNDEB, S.M.E.
Prefeitura	6745	22/07/2015	BERNARDO FACCIN DE ALMEIDA	127,57	127,57	127,57	REF. A RESCISAO DO CONTRATO DE TRABALHO DO PERIODO DE 23/06/2015 A 22/07/2015 - FUNDEB, S.M.E.
Prefeitura	6199	07/07/2015	CINARA CORREIA DE MELO SALES	159,46	159,46	159,46	REF. AO TERMO DE EXONERACAO DE CONTRATO DE TRABALHO NO PERIODO DE 22/05/2015 A 07/07/2015 - FUNDEB
Prefeitura	2686	01/04/2015	CLÁUDIO JOSÉ DOS SANTOS	5.164,92	5.164,92	5.164,92	REF. A RESCISAO DO CONTRATO DE TRABALHO DO PERIODO DE 17/04/1995 A 01/04/2015 - S.O.T.S.P.
Prefeitura	5461	16/06/2015	CLÁUDIO JOSÉ DOS SANTOS	409,22	409,22	45,01	REF. A RESCISAO DO CONTRATO DE TRABALHO DO PERIODO DE 17/04/1995 A 01/04/2015 -S.O.T.S.P.
Prefeitura	10551	18/11/2015	CLAUDIO TIAGO IZIDORO	32.948,18	32.948,18	32.948,18	REF. AO TERMO DE EXONERACAO DO CONTRATO DE TRABALHO NO

							PERIODO DE 01/01/2013 A 18/11/2015
Prefeitura	2765	06/04/2015	EDNA MORAES	1.086,33	1.086,33	1.086,33	REF. A RESCISAO DO CONTRATO DE TRABALHO DO PERIODO DE 01/08/2011 A 06/04/2015 - S.M.E.
Prefeitura	7165	05/08/2015	EDSON LUIZ ROSA	5.607,5	5.607,5	5.607,5	REF. A FERIAS E ABONO PECUNIARIO DE 10 DIAS - CONFORME RECIBO - SECR. DE FINANCAS.
Prefeitura	85	06/01/2015	EDUARDO DE AZEVEDO SIMÃO	1.270,24	1.270,24	1.270,24	REF. A RESCISAO DO CONTRATO DE TRABALHO DO PERIODO DE 10/07/2013 A 06/01/2015 - GABINETE.
Prefeitura	6975	30/07/2015	ELAINE CRISTINE DO NASCIMENTO SCHWANCK	2.992,22	2.992,22	2.992,22	REF. AO TERMO DE RESICAO DE CONTRATO NO PERIODO DE 21/02/2014 A 30/07/2015
Prefeitura	3242	17/04/2015	ELOIZA COELHO	2.549,28	2.549,28	2.549,28	REF. A RESCISAO DO CONTRATO DE TRABALHO DO PERIODO DE 21/02/2014 A 17/04/2015 - EDUC. INFANTIL.
Prefeitura	3684	04/05/2015	ERICO GALLOTTI JUNIOR	2.140,45	2.140,45	2.140,45	REF. A RESCISAO DO CONTRATO DE TRABALHO DO PERIODO DE 02/05/2015 A 04/05/2015 - S.O.T.S.P.
Prefeitura	7018	03/08/2015	ERIVELTO LEAL DOS SANTOS	8.804,75	8.804,75	8.804,75	REF. A RESCISAO DO CONTRATO DE TRABALHO DO PERIODO DE 02/04/2013 A 03/08/2015 - S.C.J.D.H.
Prefeitura	4401	25/05/2015	FABIOLA STAHLHOFER	346,24	346,24	346,24	REF. A RESCISAO DO CONTRATO DE TRABALHO DO PERIODO DE 25/02/2015 A 25/05/2015 - S.M.E.
Prefeitura	731	30/01/2015	FLAVIA FAGUNDES	11.288,53	11.288,53	11.288,53	REF. AO TERMO DE RESISAO DO CONTRATO NO PERIODO DE 01/01/2013 A 30/01/2015 - GABINETE
Prefeitura	3320	22/04/2015	FRANCIELE CRISTINA LIMA	2.497,2	2.497,2	2.497,2	REF. A RESCISAO DO CONTRATO DE TRABALHO DO PERIODO DE 13/02/2014 A 22/04/2015 - SECR. FINANCAS.
Prefeitura	2672	01/04/2015	GEANE DOS SANTOS	124,79	124,79	124,79	REF. AO TERMO DE EXONERACAO DO CONTRATO DE TRABALHO NO PERIODO DE 24/02/2015 A 01/04/2015 - FUNDEB
Prefeitura	4098	14/05/2015	GERSON AFLANIO DE SOUZA	214,67	214,67	214,67	REF. A RESCISAO DO CONTRATO DE TRABALHO DO PERIODO DE 09/03/2015 A 14/05/2015 - S.M.E.
Prefeitura	7030	03/08/2015	GERSON HENRIQUE MARCELINO	8.017,96	8.017,96	8.017,96	REF. A RESCISAO DO CONTRATO DE TRABALHO DO PERIODO DE 18/03/2014 A 03/08/2015 - DITRAN, S.O.T.S.P.
Prefeitura	9369	14/10/2015	GIZELY REGINA CIDRAL DE SOUZA	885,	885,	885,	RESCISAO DO CONTRATO DE TRABALHO DO PERIODO DE 12/03/2015 A 14/10/2015 - FUNDEB, S.M.E.
Prefeitura	3752	05/05/2015	HELIO DIAS	713,48	713,48	713,48	REF. A RESCISAO DO CONTRATO DE TRABALHO DO PERIODO DE 06/01/2015 A 05/05/2015 - S.O.T.S.P.
Prefeitura	3694	04/05/2015	IANE MARIA FAIAL	2.140,45	2.140,45	2.140,45	REF. AO TERMO DE RESCISAO DO CONTRATO DE TRABALHO NO PERIODO DE 02/05/2015 A 04/05/2015 - SINI
Prefeitura	4850	01/06/2015	ISRAEL MILIORINI REGIS	943,36	943,36	943,36	REF. A TERMO DE EXONERACAO DO CONTRATO DE TRABALHO NO PERIODO DE 11/03/2015 A 01/06/2015 - INDUSTRIA E COMERCIO
Prefeitura	7297	10/08/2015	IVETE LAUS CAMPOS DOS SANTOS	1.398,47	1.398,47	1.398,47	REF. A RESCISAO DO CONTRATO DE TRABALHO DO PERIODO 01/08/1995 A 10/08/2015 - APOSENTADORIA - S.M.E.
Prefeitura	317	14/01/2015	JANE PATRICIA JANUARIO	1.249,32	1.249,32	1.249,32	REF. A RESCISAO DO CONTRATO DE TRABALHO DO PERIODO DE 03/02/2014 A 14/01/2015 - FUNDEB, S.M.E.
Prefeitura	6072	02/07/2015	JARDEL DA SILVA	2.436,49	2.436,49	2.436,49	REF. AO TERMO DE RESCISAO DO CONTRATO DE TRABALHO NO

							PERIODO DE 03/07/2014 A 02/07/2015 - SOP
Prefeitura	10889	01/12/2015	JOSIANE FIRMO DA SILVA	2.363,69	2.363,69	2.363,69	REF. A RESCISAO DO CONTRATO DE TRABALHO DO PERIODO DE 18/11/2014 A 01/12/2015 - FUNDEB, S.M.E.
Prefeitura	1020	06/02/2015	LEILA MAFIOLETTI DA CUNHA	34,14	34,14	34,14	REF. A RESCISAO DO CONTRATO DE TRABALHO DO PERIODO DE 01/08/2011 A 06/02/2015 - FUNDEB, S.M.E.
Prefeitura	2610	31/03/2015	LETICIA PALMA	2.549,28	2.549,28	2.549,28	REF. A RESCISAO DO CONTRATO DE TRABALHO DO PERIODO DE 03/02/2014 A 31/03/2015 - FUNDEB, S.M.E.
Prefeitura	852	03/02/2015	MAGDA ELENA SUELI GARCIA DE AZEVEDO	1.078,87	1.078,87	1.078,87	REF. AO TERMO DE RESCISAO DO CONTRATO DE TRABALHO NO PERIODO DE 19/08/2013 A 03/02/2015 - FUNDEB
Prefeitura	4463	26/05/2015	MAGNUM CAMARGO	1.609,66	1.609,66	1.609,66	REF. AO TERMO DE RESCISAO DO CONTRATO DE TRABALHO NO PERIODO DE 25/11/2013 A 26/05/2015- OBRAS
Prefeitura	1044	09/02/2015	MARCELA IARA VIEIRA	1.726,19	1.726,19	1.726,19	REF. A RESCISAO DO CONTRATO DE TRABALHO DO PERIODO DE 10/02/2014 A 08/02/2015 - FUNDEB INFANTIL, S.M.E.
Prefeitura	2684	01/04/2015	MARCIA DA SILVA CORREIA	1.973,94	1.973,94	1.973,94	REF. A RESCISAO DO CONTRATO DE TRABALHO DO PERIODO DE 19/05/2004 A 01/04/2015 - SECR. ADM.
Prefeitura	10875	01/12/2015	MARCILIO MARCOS DA SILVA NETO	6.603,58	6.603,58	6.603,58	REF. A RESCISAO DO CONTRATO DE TRABALHO DO PERIODO DE 01/03/2013 A 01/12/2015 - SECR. FINANCAS.
Prefeitura	7020	03/08/2015	MARCOS MACIEL LINHARES	7.416,84	7.416,84	7.416,84	REF. A RESCISAO DO CONTRATO DE TRABALHO DO PERIODO DE 02/01/2013 A 03/08/2015 - GABINETE.
Prefeitura	7024	03/08/2015	MARCUS VINICIUS BARRETO	2.397,82	2.397,82	2.397,82	REF. A RESCISAO DO CONTRATO DE TRABALHO DO PERIODO DE 01/07/2014 A 03/08/2015 - SECR. FINANCAS.
Prefeitura	3628	30/04/2015	MARIA DO CARMO MARTINS	508,55	508,55	508,55	REF. A RESCISAO DO CONTRATO DE TRABALHO DO PERIODO DE 17/02/2003 A 30/04/2015 - S.M.E.
Prefeitura	8579	17/09/2015	MARIA DOS PASSOS CARDOSO	9.921,17	9.921,17	9.921,17	REF. A RESCISAO DO CONTRATO DE TRABALHO DO PERIODO DE 01/07/1982 A 17/09/2015 - APOSENTADORIA - S.M.E.
Prefeitura	787	02/02/2015	MARIANA FERREIRA DO AMARAL	2.318,82	2.318,82	2.318,82	REF. AO TERMO DE RESCISAO DO CONTRATO DE TRABALHO NO PERIODO DE 16/01/2013 A 02/02/2015 - ADMT
Prefeitura	6021	01/07/2015	MARIANE MARTINS	3.961,96	3.961,96	3.961,96	REF. AO TERMO DE RESCISAO DO CONTRATO DA SERVIDORA NO PERIODO DE 08/05/2014 A 01/07/2015
Prefeitura	1230	18/02/2015	MICHELE PEIXER PEREIRA DOS SANTOS	6.203,84	6.203,84	6.203,84	REF. A RESCISAO DO CONTRATO DE TRABALHO DO PERIODO DE 01/01/2013 A 18/02/2015 - GABINETE.
Prefeitura	5647	22/06/2015	MIRIAN REINERT SILVA	2.191,95	2.191,95	2.191,95	REF. A RESCISAO DO CONTRATO DE TRABALHO DO PERIODO DE 01/03/1995 A 22/06/2015 - APOSENTADORIA - S.M.E.
Prefeitura	6023	01/07/2015	MIRLENE PEREIRA CAMATINI	130,18	130,18	130,18	REF. AO TERMO DE EXONERACAO DO CONTRATO DE TRABALHO NO PERIODO DE 24/02/2015 A 01/07/2015
Prefeitura	3621	30/04/2015	NACIR ABDALA	2.395,68	2.395,68	2.395,68	REF. A RESCISAO DO CONTRATO DE TRABALHO DO PERIODO DE 01/03/1985 A 30/04/2015 - S.M.E.
Prefeitura	7966	01/09/2015	NADINE MARIA COELHO	3.867,44	3.867,44	3.867,44	REF. A RESCISAO DO CONTRATO DE TRABALHO DO PERIODO DE 15/01/2013 A 01/09/2015 - SECR. ADM.

Prefeitura	2669	01/04/2015	NEIDE MARQUES VIEIRA	7.176,75	7.176,75	7.176,75	REF. AO TERMO DE EXONERACAO DO CONTRATO DE TRABALHO - APOSENTADORIA
Prefeitura	1523	02/03/2015	NELSON ZUNINO DUARTE	9.551,84	9.551,84	9.551,84	REF. A RESCISAO DO CONTRATO DE TRABALHO DO PERIODO DE 01/04/2014 A 02/032015 - S.I.C.T.
Prefeitura	2682	01/04/2015	NEUZA NUNES MORAES	12.528,72	12.528,72	12.528,72	REF. A RESCISAO DO CONTRATO DE TRABALHO DO PERIODO DE 10/04/1995 A 01/04/2015 - SECR. ADM.
Prefeitura	7610	18/08/2015	Nilson Mafra	193,37	193,37	193,37	PELA DESPESA EMPENHADA
Prefeitura	7967	01/09/2015	NILTON JOSE FAGUNDES	3.821,35	3.821,35	3.821,35	REF. A RESCISAO DO CONTRATO DE TRABALHO DO PERIODO DE 01/06/1979 A 01/09/2015 - SECR. EDUCACAO.
Prefeitura	445	19/01/2015	ODIRLEI RESINI	3.480,73	3.480,73	3.480,73	REF. A RESCISAO DO CONTRATO DE TRABALHO DO PERIODO DE 14/01/2013 A 19/01/2015 - SECR. ADM.
Prefeitura	3658	04/05/2015	PATRICIA MARIA JOSE	1.727,84	1.727,84	1.727,84	REF. A RESCISAO DO CONTRATO DE TRABALHO DO PERIODO DE 03/01/2014 A 04/05/2015 - S.M.E.
Prefeitura	3624	30/04/2015	PAULO ROBERTO DA COSTA	406,25	406,25	406,25	REF. A RESCISAO DO CONTRATO DE TRABALHO DO PERIODO DE 16/03/1983 A 30/04/2015 - S.M.E.
Prefeitura	7546	14/08/2015	PAULO SERGIO DA COSTA	259,2	259,2	259,2	REF. AO TERMO EXONERACAO DO CONTRATO DE TRABALHO NO PERIODO DE 13/03/2015 A 14/08/2015 - FUNDEB
Prefeitura	3662	04/05/2015	PEDRO MANOEL LOPES	1.006,	1.006,	1.006,	REF. A RESCISAO DO CONTRATO DE TRABALHO DO PERIODO DE 03/01/1984 A 04/05/2015 - OBRAS.
Prefeitura	1932	10/03/2015	RAFAEL MARCOS DA SILVA	7.541,58	7.541,58	7.541,58	REF. AO TERMO DE RESICAO DO CONTRATO DE TRABALHO NO PERIODO DE 16/01/2013 A 10/03/2015 - INDUSTRIA E COMERCIO
Prefeitura	10709	24/11/2015	RENATA DE BERNARDI	1.546,97	1.546,97	1.546,97	REF. AO TERMO DE EXONERACAO DO CONTRATO DE TRABALHO NO PERIODO DE 11/03/2013 A 24/10/2015
Prefeitura	10710	24/11/2015	RENATA DE BERNARDI	2.059,41	2.059,41	2.059,41	REF. AO TERMO DE RESCISAO DO CONTRATO DE TRABALHO NO PERIODO DE 11/03/2013 A 24/10/2015
Prefeitura	1680	04/03/2015	RENILSON TRINDADE	5.059,12	5.059,12	5.059,12	REF. A RESCISAO DO CONTRATO DE TRABALHO DO PERIODO 05/03/2013 A 04/03/2015 - S.C.J.D.H.
Prefeitura	6775	23/07/2015	RICARDO VANUNCI BAIXO	8.924,94	8.924,94	8.924,94	REF. A RESCISAO DO CONTRATO DE TRABALHO DO PERIODO DE 01/07/1979 A 23/07/2015 .
Prefeitura	9227	08/10/2015	ROBERTA BERTEMES VIDOTO	1.353,6	1.353,6	1.353,6	RESCISAO DO CONTRATO DE TRABALHO DO PERIODO DE 11/03/2013 A 08/10/2015 - SECR. ADM.
Prefeitura	4060	13/05/2015	SANDRO DOS ANJOS DA COSTA	2.853,93	2.853,93	2.853,93	REF. A RESCISAO DO CONTRATO DE TRABALHO DO PERIODO DE 02/01/2013 A 13/05/2015 - S.O.T.S.P.
Prefeitura	9037	01/10/2015	SAULO LOPES DA SILVA CARDOSO	893,03	893,03	893,03	REF. AO TERMO DE EXONERACAO DO CONTRATO DE TRABALHO NO PÉRIODO DE 03/01/2014 A 01/10/2015 - FUNDEB
Prefeitura	3793	06/05/2015	SEBASTIAO SILVA	4.640,97	4.640,97	4.640,97	REF. A RESCISAO DO CONTRATO DE TRABALHO DO PERIODO DE 16/01/2013 A 06/05/2015 - SECR. ADM.
Prefeitura	3781	05/05/2015	SIDIANE DE MORAES DE BAIRROS PAEGLE	124,79	124,79	124,79	REF. A RESCISAO DO CONTRATO DE TRABALHO DO PERIODO DE 26/03/2015 A 05/05/2015 - FUNDEB - EDC. INFANTIL.

Prefeitura	10887	01/12/2015	SOELI DE SOUZA V. RAMOS	870,17	870,17	870,17	REF. AO TERMO DE RESCISAO DE CONTRATO DE TRABALHO NO PERIODO DE 01/03/2013 A 01/12/2015 - ADMT
Prefeitura	6434	13/07/2015	SOLANGE DOS SANTOS VITORIANO	251,68	251,68	251,68	REF. AO TERMO DE EXONERACAO DO CONTRATO DE TRABALHO NO PERIODO DE 06/05/2015 A 13/07/2015 - FUNDEB
Prefeitura	9131	05/10/2015	SOLANGE DOS SANTOS VITORIANO	127,57	127,57	127,57	REF. A RESCISAO DO CONTRATO DE TRABALHO DO PERIODO DE 11/09/2015 a 05/10/2015 - FUNDEB, S.M.E.
Prefeitura	2330	23/03/2015	SONIA MARIA ROSELINDO	107,32	107,32	107,32	REF. A RESCISAO DO CONTRATO DE TRABALHO DO PERIODO DE 27/02/2015 A 23/03/2015 - S.M.E.
Prefeitura	7158	05/08/2015	VANESSA APARECIDA STEFFEN	127,57	127,57	127,57	PELA DESPESA EMPENHADA
Prefeitura	6620	17/07/2015	VANESSA FELICIO GUEDES SOARES	127,57	127,57	127,57	REF. A RESCISAO DO CONTRATO DE TRABALHO DO PERIODO DE 22/06/2015 A 17/07/2015 - FUNDEB, S.M.E.
Prefeitura	822	03/02/2015	VANESSA OLGA FERNANDES CALDAS	2.337,54	2.337,54	2.337,54	REF. AO TERMO DE RESCISAO DO CONTRATO DE TRABALHO NO PERIODO DE 03/01/2014 A 03/02/2015 - FUNDEB INFANTIL
Prefeitura	9040	01/10/2015	Vera Lucia Casas	2.436,91	2.436,91	2.436,91	REF. AO TERMO DE EXONERACAO DO CONTRATO DE TRABALHO NO PÉRIODO DE 03/01/2014 A 01/10/2015
Prefeitura	5634	22/06/2015	VILMAR MACHADO	635,	635,	635,	REF. A RESCISAO DO CONTRATO DE TRABALHO DO PERIODO DE 20/09/2011 A 20/06/2015 - MORTE - S.O.T.S.P.
Prefeitura	3660	04/05/2015	VILSON PIRES DO NASCIMENTO	2.140,45	2.140,45	2.140,45	REF. A RESCISAO DO CONTRATO DE TRABALHO DO PERIODO DE 15/05/2015 A 04/05/2015 - S.M.E.
FM Assist.social	1606	31/12/2015	CLAUDIA REGINA SCHMIDT DANIEL	3.812,32	3.812,32	191,01	PELA DESPESA EMPENHADA REF. Á RECISÃO DO SERV. CLAUDIA REGINA SHMIDT DANIEL (DATA ADMISSÃO 01/11/2013 DATA DE RECISÃO 31/12/2015) - F.M.A.S
FM Assist.social	1323	30/10/2015	CLEUMARA DA SILVA BERNARDI	3.606,09	3.606,09	3.606,09	PELA DESPESA EMPENHADA REF. Á RECISÃO DE CONTRATO DE TRABALHO CLEUMARA DA SILVA BERNARDI (DTA ADMISÃO 01/11/2015 DTA RECISÃO 30/10/2015) F.M.A.S
FM Assist.social	303	02/04/2015	GLAUCIA FAIAL	356,75	356,75	356,75	PELA DESPESA EMPENHADA REF. Á RECISÃO DO CONTRATO DE TRABALHO GLAUCIA FAIL DE 01/02/2013 Á 02/04/2015 - F.M.A.S
FM Assist.social	265	23/03/2015	JAQUELINE MOTTA MABA	1.487,63	1.487,63	1.487,63	PELA DESPESA EMPENHADA REF. Á RECISÃO DE CONTRATO DE TRABALHO DE 01/06/2012 Á 12/03/2015- F.M.A.S
FUNPDCivil	77	10/08/2015	ALISSANDRO AIRTON MONTEIRO	1.216,45	1.216,45	1.216,45	PELA DESPESA EMPENHADA REF. Á RECISÃO DE CONTRATO DE TRABALHO ALISSANDRO AIRTON MONTEIRO(DTA ADMISSÃO 01/12/2011 DTA AFASTAMENTO 10/08/2015)-DEFESA CIVIL
FM Esportes	87	11/03/2015	ORIVALDO TEIXEIRA	4.361,78	4.361,78	4.361,78	REF.A EXONERACAO DO SERVIDOR PABLO ANTONIO BERTASSO DE ARAUJO, REFERENTE AO PERIODO DE 05.03.2012 A 11.03.2015, F.M.E.
FM Esportes	86	10/03/2015	ORIVALDO TEIXEIRA	4.786,	4.786,	4.786,	REF.A EXONERACAODA SERVIDORA KELLI DA LUZ REFERENTE AO PERIODO DE 03.03.2014 A 10.03.2015, F.M.E.
FM Esportes	79	02/03/2015	ORIVALDO TEIXEIRA	21.960,55	21.960,55	21.960,55	REF.A EXONERACAO DO SUPERINTENDENTE OSCARR LUIZ LOPES , REFERENTE AO PERIODO DE 01.01.2013 A 03.03.2015, F.M.E.
FM Esportes	409	12/11/2015	ORIVALDO TEIXEIRA	4.918,55	4.918,55	4.918,55	REF.A EXONERACAO DO SERVIDOR SAMUEL AZZI SIMÕES, NO

							PERÍODO DE 03/05/2013 A 12/11/2015, F.M.E.
SAMAE	254	01/04/2015	ANTÔNIO MARIA THOMAZ DE LIMA	984,78	984,78	984,78	REF.A RESCISAO DO CONTRATO DE TRABALHO JUNTO AO SAMAE/TIJUCAS .
SAMAE	644	20/08/2015	IDEL ROGÉRIO DE SOUZA - ME	1.953,03	1.953,03	1.953,03	REF.A RESCISAO DO CONTRATO DE TRABALHO JUNTO AO SAMAE/TIJUCAS.
SAMAE	928	03/12/2015	WILSON BERNARDO DE SOUZA	36.760,75	36.760,75	36.760,75	REF.A RESCISAO DO CONTRATO DE TRABALHO DO DIRETOR WILSON BERNARDO DE SOUZA - SAMAE/TIJUCAS.
FM Saúde	1614	26/08/2015	ANA PAULA FERNANDES	1.909,	1.909,	1.909,	REF: A RESCISÃO DE CONTRATO DE ANA PAULA FERNANDES, DO PERÍODO DE 13/10/2014 A 26/08/2015-F.M.S.
FM Saúde	1615	26/08/2015	ANA PAULA FERNANDES	2.067,56	2.067,56	2.067,56	REF: A RESCISÃO DE CONTRATO DE ANA PAULA FERNANDES, DO PERÍODO DE 13/10/2014 A 26/08/2015-F.M.S.
FM Saúde	2454	18/12/2015	ARLENE MARIA VARGAS	2.488,2	2.488,2	2.488,2	REF: A RESCISAO DE TRABALHO DE ARLENE MARIA VARGAS, DO PERÍODO DE 01/07/1992 A 18/11/2015-F.M.S.
FM Saúde	2455	18/12/2015	ARLENE MARIA VARGAS	9.642,25	9.642,25	9.642,25	REF: A RESCISAO DE TRABALHO DE ARLENE MARIA VARGAS, DO PERÍODO DE 01/07/1992 A 18/11/2015-F.M.S.
FM Saúde	320	02/03/2015	BRUNO MILANEZ ESPINDOLA	328,54	328,54	328,54	REF: A RESCISÃO DE CONTRATO DE TRABALHO DE BRUNO MILANEZ ESPINDOLA, DO PERÍODO DE 11/06/2013 A 02/03/2015-F.M.S.
FM Saúde	319	02/03/2015	BRUNO MILANEZ ESPINDOLA	372,49	372,49	372,49	REF: A RESCISÃO DE CONTRATO DE TRABALHO DE BRUNO MILANEZ ESPINDOLA, DO PERÍODO DE 11/06/2013 A 02/03/2015-F.M.S.
FM Saúde	236	20/02/2015	CAMILA MIRANDA CASCAES	4.053,89	4.053,89	4.053,89	REF: A RESCISÃO DE CONTATRO DE TRABALHO DE CAMILA MIRANDA CASCAES, DO PERÍODO DE 02/08/2013 A 20/02/2015-F.M.S.
FM Saúde	237	20/02/2015	CAMILA MIRANDA CASCAES	4.280,76	4.280,76	4.280,76	REF: A RESCISÃO DE CONTATRO DE TRABALHO DE CAMILA MIRANDA CASCAES, DO PERÍODO DE 02/08/2013 A 20/02/2015-F.M.S.
FM Saúde	883	20/05/2015	CARINE DE SOUZA	1.233,91	1.233,91	1.233,91	REF: A RESCISÃO DE CONTRATO DE TRABALHO DE CARINE DE SOUZA DO PERÍODO DE 01/08/2011 A 20/04/2015-F.M.S.
FM Saúde	884	20/05/2015	CARINE DE SOUZA	3.024,15	3.024,15	3.024,15	REF: A RESCISÃO DE CONTRATO DE TRABALHO DE CARINE DE SOUZA DO PERÍODO DE 01/08/2011 A 20/04/2015-F.M.S.
FM Saúde	188	06/02/2015	CAROLINE BECKHAUSER ESPINDULA RIBEIRO	1.383,31	1.383,31	1.383,31	REF: A RESCISÃO DE CONTRATO DE TRABALHO DE CAROLINE BECKHAUSER ESPINDOLA RIBEIRO, DO PERÍODO DE 01/02/2013 A 06/02/2015-F.M.S.
FM Saúde	189	06/02/2015	CAROLINE BECKHAUSER ESPINDULA RIBEIRO	6.509,68	6.509,68	6.509,68	REF: A RESCISÃO DE CONTRATO DE TRABALHO DE CAROLINE BECKHAUSER ESPINDOLA RIBEIRO, DO PERÍODO DE 01/02/2013 A 06/02/2015-F.M.S.
FM Saúde	1	02/01/2015	CLEYTON GREGORY SILVA	287,54	287,54	287,54	REF: A RESCISÃO DE CONTRATO DE TRABALHO DE CLEYTON GREGORY SILVA, DO PERÍODO DE 20/09/2011 À 02/01/2015-F.M.S.
FM Saúde	2	02/01/2015	CLEYTON GREGORY SILVA	1.437,64	1.437,64	1.437,64	REF: A RESCISÃO DE CONTRATO DE TRABALHO DE CLEYTON GREGORY SILVA, DO PERÍODO DE 20/09/2011 À 02/01/2015-F.M.S.

FM Saúde	1279	03/07/2015	DANILO GODOY	804,38	804,38	804,38	REF: A RESCISÃO DE CONTRATO DE TRABALHO DE DANILO GODOY, DO PERÍODO DE 01/04/2015 À 03/07/2015-F.M.S.
FM Saúde	1280	03/07/2015	DANILO GODOY	3.439,33	3.439,33	3.439,33	REF: A RESCISÃO DE CONTRATO DE TRABALHO DE DANILO GODOY, DO PERÍODO DE À 03/07/2015-F.M.S.
FM Saúde	1012	01/06/2015	DIEGO OLIVEIRA DE MENDONÇA	2.938,07	2.938,07	2.938,07	REF: A RESCISÃO DE CONTRATO DE TRABALHO DE DIEGO DE OLIVEIRA MENDONÇA, DO PERÍODO DE 02/03/2015 A 01/06/2015-F.M.S.
FM Saúde	1013	01/06/2015	DIEGO OLIVEIRA DE MENDONÇA	6.133,19	6.133,19	6.133,19	REF: A RESCISÃO DE CONTRATO DE TRABALHO DE DIEGO DE OLIVEIRA MENDONÇA, DO PERÍODO DE 07/08/2013 A 01/06/2015-F.M.S.
FM Saúde	1014	01/06/2015	DIEGO OLIVEIRA DE MENDONÇA	18.384,68	18.384,68	18.384,68	REF: A RESCISÃO DE CONTRATO DE TRABALHO DE DIEGO DE OLIVEIRA MENDONÇA, DO PERÍODO DE 07/08/2013 A 01/06/2015-F.M.S.
FM Saúde	1172	24/06/2015	ELAINE CRISTINA SOUZA WOLFF	477,03	477,03	477,03	REF: A RESCISÃO DE CONTRATO DE TRABALHO DE ELAINE CRISTINA SOUZA WOLFF, DO PERÍODO DE 01/04/2015 A 24/06/2015-F.M.S.
FM Saúde	1171	24/06/2015	ELAINE CRISTINA SOUZA WOLFF	1.121,23	1.121,23	1.121,23	REF: A RESCISÃO DE CONTRATO DE TRABALHO DE ELAINE CRISTINA SOUZA WOLFF, DO PERÍODO DE 01/04/2015 A 24/06/2015-F.M.S.
FM Saúde	1255	01/07/2015	ELIESER LENO DE QUADROS	2.478,14	2.478,14	2.478,14	REF: A RESCISAO DE CONTRATO DE TRABALHO DE ELIESER LENO QUADROS, DO PERÍODO DE 05/08/2013 a 01/07/2015-F.M.S.
FM Saúde	1256	01/07/2015	ELIESER LENO DE QUADROS	4.309,45	4.309,45	4.309,45	REF: A RESCISAO DE CONTRATO DE TRABALHO DE ELIESER LENO QUADROS, DO PERÍODO DE 05/08/2013 a 01/07/2015-F.M.S.
FM Saúde	267	27/02/2015	FERNANDA BURTET EYMAEL	1.745,04	1.745,04	1.745,04	REF: A RESCISÃO DE CONTRATO DE TRABALHO DE FERNANDA BURTET EYMAEL, DO PERÍODO DE 01/12/2014 A 27/02/2015-F.M.S.
FM Saúde	266	27/02/2015	FERNANDA BURTET EYMAEL	5.148,28	5.148,28	5.148,28	REF: A RESCISÃO DE CONTRATO DE TRABALHO DE FERNANDA BURTET EYMAEL, DO PERÍODO DE 01/12/2014 A 27/02/2015-F.M.S.
FM Saúde	551	01/04/2015	FLAVIA HELENA DOS SANTOS	2.089,57	2.089,57	2.089,57	REF: A RESCISÃO POR APOSENTADORIA DE FLAVIA HELENA DOS SANTOS, DO PERÍODO DE 01/02/2003 A 01/04/2015-F.M.S.
FM Saúde	783	05/05/2015	FRANCIELI TOZATTI FICAGNA	1.118,48	1.118,48	1.118,48	REF: A RESCISÃO DE CONTRATO DE TRABALHO DE FRANCIELI TOZATTI FICAGNA-F.M.S.
FM Saúde	784	05/05/2015	FRANCIELI TOZATTI FICAGNA	1.939,99	1.939,99	1.939,99	REF: A RESCISÃO DE CONTRATO DE TRABALHO DE FRANCIELI TOZATTI FICAGNA-F.M.S.
FM Saúde	239	20/02/2015	FRANCIELY BATISTA DE OLIVEIRA	3.775,21	3.775,21	3.775,21	REF: A RESCISÃO DE CONTRATO DE TRABALHO DE FRANCIELY BATISTA DE OLIVEIRA, NO PERÍODO DE 18/06/2014 A 20/02/2015-F.M.S.
FM Saúde	240	20/02/2015	FRANCIELY BATISTA DE OLIVEIRA	5.153,49	5.153,49	5.153,49	REF: A RESCISÃO DE CONTRATO DE TRABALHO DE FRANCIELY BATISTA DE OLIVEIRA, NO PERÍODO DE 18/06/2014 A 20/02/2015-F.M.S.
FM Saúde	1297	08/07/2015	FRANCISCO EDUARDO MONTEIRO COUSSEAU	935,21	935,21	74,81	REF: A RESCISÃO DE CONTRATO DE TRABALHO DE FRANCISCO EDUARDO MONTEIRO COUSSEAU, DO PERÍODO DE 03/06/2015 A 08/07/2015-F.M.S.
FM Saúde	493	31/03/2015	GREYZI BATTISTI	8.600,56	8.600,56	8.600,56	REF: A RESCISÃO DE GREYZI BATTISTI, DO PERÍODO DE 01/0/2011 A 31/03/2015-F.M.S.

FM Saúde	492	31/03/2015	GREYZI BATTISTI	9.968,42	9.968,42	9.968,42	REF: A RESCISÃO DE GREYZI BATTISTI, DO PERÍODO DE 01/0/2011 A 31/03/2015-F.M.S.
FM Saúde	685	28/04/2015	HELOISA APARECIDA CORREIA RESCAROLI	429,32	429,32	429,32	REF: A RESCISÃO DE HELOISA APARECIDA CORREIA RESCAROLLI, DO PERÍODO DE 16/12/2014 A 28/04/2015-F.M.S.
FM Saúde	684	28/04/2015	HELOISA APARECIDA CORREIA RESCAROLI	1.220,07	1.220,07	1.220,07	REF: A RESCISÃO DE HELOISA APARECIDA CORREIA RESCAROLLI, DO PERÍODO DE 16/12/2014 A 28/04/2015-F.M.S.
FM Saúde	1327	15/07/2015	IRACEMA SANTIAGO FAUSTINO	482,2	482,2	482,2	REF: A RESCISÃO DE IRACEMA FAUSTINO SANTIAGO, DO PERÍODO DE 16/04/2012 À 15/07/2015-F.M.S.
FM Saúde	1326	15/07/2015	IRACEMA SANTIAGO FAUSTINO	985,87	985,87	985,87	REF: A RESCISÃO DE IRACEMA FAUSTINO SANTIAGO, DO PERÍODO DE 16/04/2012 À 15/07/2015-F.M.S.
FM Saúde	620	15/04/2015	IVARNA DE ALMEIDA PANISSON	961,28	961,28	961,28	REF: A RESCISÃO DE CONTRATO DE TRABALHO DE IVARNA DE ALMEIDA PANISSON, DO PERÍODO DE 10/02/2014 A 15/04/2015-F.M.S.
FM Saúde	619	15/04/2015	IVARNA DE ALMEIDA PANISSON	3.578,51	3.578,51	3.578,51	REF: A RESCISÃO DE CONTRATO DE TRABALHO DE IVARNA DE ALMEIDA PANISSON, DO PERÍODO DE 10/02/2014 A 15/04/2015-F.M.S.
FM Saúde	1039	05/06/2015	JANAINA HEZEL	1.346,86	1.346,86	1.346,86	REF: A RESCISÃO DE CONTRATO DE TRABALHO DE JANAINA HEZEL, DO PERÍODO DE 02/03/2015 A 05/06/2015-F.M.S.
FM Saúde	772	04/05/2015	JANDAIA MESCHKE	2.088,44	2.088,44	2.088,44	REF: A RESCIÃO DE JANDAIA MESCHKE, DO PERÍODO DE 01/02/2013 A 04/05/2015-F.M.S.
FM Saúde	1029	03/06/2015	JERUSA ADRIANO	150,27	150,27	150,27	REF: A RESCISÃO DE JERUSA ADRIANO ESPINDOLA DO PERÍODO DE 18/01/2012 À 03/06/2015-F.M.S.
FM Saúde	1028	03/06/2015	JERUSA ADRIANO	1.334,98	1.334,98	1.334,98	REF: A RESCISÃO DE JERUSA ADRIANO ESPINDOLA DO PERÍODO DE 18/01/2012 À 03/06/2015-F.M.S.
FM Saúde	1257	01/07/2015	JULIA DE SOUZA E SILVA	1.224,76	1.224,76	1.224,76	REF: A RESCISAO DE JULIA DE SOUZA E SILVA, DO PERÍODO DE 01/08/2011 A 01/07/2015-F.M.S.
FM Saúde	153	02/02/2015	JULIANA BARRETO	361,28	361,28	361,28	REF: A RESCISÃO DE CONTRATO DE TRABALHO DE JULIANA BARRETO, DO PERÍODO DE 01/07/2013 A 02/02/2015-F.M.S.
FM Saúde	154	02/02/2015	JULIANA BARRETO	5.285,06	5.285,06	5.285,06	REF: A RESCISÃO DE CONTRATO DE TRABALHO DE JULIANA BARRETO, DO PERÍODO DE 01/07/2013 A 02/02/2015-F.M.S.
FM Saúde	589	10/04/2015	JULIANA REINERT MARIA	844,56	844,56	844,56	REF: A RESCISÃO DE JULIANA REINERT MARIA, DO PERÍODO DE 20/03/2015 A 10/04/2015-F.M.S.
FM Saúde	322	02/03/2015	KARLA MARISA ZANELLA	199,18	199,18	199,18	REF: A RESCISÃO DE CONTRATO DE TRABALHO DE KARLA MARISA ZANELLA, DO PERÍODO DE 13/10/2014 A 02/03/2015-F.M.S.
FM Saúde	323	02/03/2015	KARLA MARISA ZANELLA	650,89	650,89	650,89	REF: A RESCISÃO DE CONTRATO DE TRABALHO DE KARLA MARISA ZANELLA, DO PERÍODO DE 13/10/2014 A 02/03/2015-F.M.S.
FM Saúde	1510	06/08/2015	KEMPS DO NASCIMENTO SPENCER	726,65	726,65	726,65	REF: A RESCISÃO DE KEMPES DO NASCIMENTO SPENCER, DO PERÍODO DE 01/07/2015 06/08/2015-F.M.S.
FM Saúde	1258	01/07/2015	LUCAS EVERTON LEITE TOURNIER	251,97	251,97	251,97	REF:A RESCISÃO DE LUCAS EVERTON LEITE TOURNIER DO PERÍODO DE 24/04/2015 A 01/07/2015-F.M.S.
FM Saúde	1259	01/07/2015	LUCAS EVERTON LEITE	693,53	693,53	693,53	REF:A RESCISÃO DE LUCAS EVERTON LEITE TOURNIER DO PERÍODO

			TOURNIER				DE 24/04/2015 A 01/07/2015-F.M.S.
FM Saúde	1260	01/07/2015	LUCAS EVERTON LEITE TOURNIER	1.424,98	1.424,98	1.424,98	REF:A RESCISÃO DE LUCAS EVERTON LEITE TOURNIER DO PERÍODO DE 04/05/2015 A 01/07/2015-F.M.S.
FM Saúde	1261	01/07/2015	LUCAS EVERTON LEITE TOURNIER	1.994,6	1.994,6	1.994,6	REF:A RESCISÃO DE LUCAS EVERTON LEITE TOURNIER DO PERÍODO DE 04/05/2015 A 01/07/2015-F.M.S.
FM Saúde	230	19/02/2015	MAISA MIRANDA CASCAES	2.267,77	2.267,77	2.267,77	REF: A RESCISÃO DE CONTRATO PLANTONISTA DE MAIASA MIRANDA CASCAES, DO PERÍODO DE 28/10/2014 A 19/02/2015-F.M.S.
FM Saúde	227	19/02/2015	MAISA MIRANDA CASCAES	3.046,	3.046,	3.046,	REF: A RESCISÃO DE CONTRATO DE TRABALHO DE MAISA MIRANDA CASCAES, DO PERIODO DE 17/11/2014 A 19/02/2015-F.M.S.
FM Saúde	229	19/02/2015	MAISA MIRANDA CASCAES	3.886,71	3.886,71	3.886,71	REF: A RESCISÃO DE CONTRATO PLANTONISTA DE MAIASA MIRANDA CASCAES, DO PERÍODO DE 28/10/2014 A 19/02/2015-F.M.S.
FM Saúde	226	19/02/2015	MAISA MIRANDA CASCAES	6.330,77	6.330,77	6.330,77	REF: A RESCISÃO DE CONTRATO DE TRABALHO DE MAISA MIRANDA CASCAES, DO PERIODO DE 17/11/2014 A 19/02/2015-F.M.S.
FM Saúde	1693	01/09/2015	MARISTELA SCHAPPO DE CARVALHO	1.967,61	1.967,61	1.967,61	REF: A RESCISÃO DE CONTRATO DE TRABALHO DE MARISTELA SCHAPPO DE CARVALHO, DO PERÍODO DE 01/08/2011 À 02/08/2015-F.M.S.
FM Saúde	1694	01/09/2015	MARISTELA SCHAPPO DE CARVALHO	4.363,15	4.363,15	4.363,15	REF: A RESCISÃO DE CONTRATO DE TRABALHO DE MARISTELA SCHAPPO DE CARVALHO, DO PERÍODO DE 01/08/2011 À 02/08/2015-F.M.S.
FM Saúde	182	05/02/2015	MURIEL CAMPOS LAUS	223,17	223,17	223,17	REF: A RESCISÃO DE CONTRATO DE TRABALHO DE MURIEL CAMPOS LAUS, DO PERÍODO DE 05/01/2015 A 05/02/2015-F.M.S.
FM Saúde	183	05/02/2015	MURIEL CAMPOS LAUS	666,57	666,57	666,57	REF: A RESCISÃO DE CONTRATO DE TRABALHO DE MURIEL CAMPOS LAUS, DO PERÍODO DE 05/01/2015 A 05/02/2015-F.M.S.
FM Saúde	1040	05/06/2015	NICOLAS ANTOINE VERGETIS	1.457,	1.457,	1.457,	REF: A RESCISAO DE CONTRATO DE TRABALHO DE NICOLAS ANTOINE VERGETIS, DO PERÍODO DE 02/03/2015 A 05/06/2015-F.M.S.
FM Saúde	584	09/04/2015	RAFAEL FRANCISCO VALVERDE	1.379,01	1.379,01	1.379,01	REF: A RESCISÃO DE RAFAEL FRANCISCO VALVERDE, DO PERÍODO DE 11/06/2015 A 09/04/2015-F.M.S.
FM Saúde	585	09/04/2015	RAFAEL FRANCISCO VALVERDE	2.841,6	2.841,6	2.841,6	REF: A RESCISÃO DE RAFAEL FRANCISCO VALVERDE, DO PERÍODO DE 11/06/2015 A 09/04/2015-F.M.S.
FM Saúde	1926	01/10/2015	ROSANGELA DA SILVA CASTANHO	3.034,98	3.034,98	3.034,98	REF: A RESCISÃO DE CONTRATO DE TRABALHO DE ROSANGELA DA SILVA CASTANHO, DO PERÍODO DE 03/06/2015 A 01/10/2015-F.M.S.
FM Saúde	1927	01/10/2015	ROSANGELA DA SILVA CASTANHO	3.741,36	3.741,36	3.741,36	REF: A RESCISÃO DE CONTRATO DE TRABALHO DE ROSANGELA DA SILVA CASTANHO, DO PERÍODO DE 03/06/2015 A 01/10/2015-F.M.S.
FM Saúde	78	26/01/2015	SANDRA DA SILVA AZEVEDO	2.036,06	2.036,06	436,94	REF: A RESCISÃO DE SANDRA DA SILVA AZEVEDO, DO PERÍODO DE 05/03/2012 A 06/01/2015-F.M.S.
FM Saúde	2457	18/12/2015	TANIA MARIA HENRIQUE BARBOSA	1.438,69	1.438,69	1.438,69	REF: A RESCISAO DE CONTRATO TRABALHO DE TANIA MARIA HENRIQUE BARBOSA, DO PERÍODO DE 15/07/2015 A 01/12/2015-F.M.S.

FM Saúde	2458	18/12/2015	TANIA MARIA HENRIQUE BARBOSA	2.611,59	2.611,59	2.611,59	REF: A RESCISAO DE CONTRATO TRABALHO DE TANIA MARIA HENRIQUE BARBOSA, DO PERÍODO DE 15/07/2015 A 01/12/2015-F.M.S.
FM Saúde	407	13/03/2015	TERCIA PITZ	859,36	859,36	859,36	REF: A RESCISÃO DE CONTRATO DE TRABALHO DE TERCIA PITZ, DO PERIODO DE 08/05/2014 A 13/03/2015-F.M.S.
FM Saúde	408	13/03/2015	TERCIA PITZ	1.442,69	1.442,69	1.442,69	REF: A RESCISÃO DE CONTRATO DE TRABALHO DE TERCIA PITZ, DO PERIODO DE 08/05/2014 A 13/03/2015-F.M.S.
FM Saúde	1010	01/06/2015	THAIS FAVARETTO GARBIN	1.182,28	1.182,28	1.182,28	REF: A RESCISAO DE CONTRATO DE TRABALHO DE THAIS FAVARETO GARBIN, DO PERÍODO DE 01/04/2015 A 01/06/2015-F.M.S.
FM Saúde	1011	01/06/2015	THAIS FAVARETTO GARBIN	1.611,4	1.611,4	1.611,4	REF: A RESCISAO DE CONTRATO DE TRABALHO DE THAIS FAVARETO GARBIN, DO PERÍODO DE 01/04/2015 A 01/06/2015-F.M.S.
FM Saúde	442	25/03/2015	TIAGO AURÉLIO ALVES	1.936,54	1.936,54	1.936,54	REF: A RESCISÃO DE CONTRATO DE TRABALHO DE TIAGO AURELIO ALVES, DO PERÍODO DE 18/06/2014 A 25/03/2015-F.M.S.
FM Saúde	443	25/03/2015	TIAGO AURÉLIO ALVES	1.711,37	1.711,37	1.711,37	REF: A RESCISÃO DE CONTRATO DE TRABALHO DE TIAGO AURELIO ALVES, DO PERÍODO DE 18/06/2014 A 25/03/2015-F.M.S.
FM Saúde	193	09/02/2015	TIAGO SERGIO NEPOMUCENO LANHI	110,72	110,72	110,72	REF: A RESCISÃO DE CONTRATO DE TRABALHO DE TIAGO SERGIO NEPOMUCENO LANHI, DO PERÍODO DE 05/02/2014 A 09/02/2015-F.M.S.
FM Saúde	194	09/02/2015	TIAGO SERGIO NEPOMUCENO LANHI	1.389,01	1.389,01	1.389,01	REF: A RESCISÃO DE CONTRATO DE TRABALHO DE TIAGO SERGIO NEPOMUCENO LANHI, DO PERÍODO DE 05/02/2014 A 09/02/2015-F.M.S.
FM Saúde	1925	01/10/2015	VANDERLEIA RODRIGUES	641,79	641,79	641,79	REF: A RESCISÃO DE CONTRATO DE TRABALHO DE VANDERLEIA RODRIGUES, DO PERÍODO DE 01/07/2015 A 01/10/2015-F.M.S.
FM Saúde	1924	01/10/2015	VANDERLEIA RODRIGUES	797,13	797,13	797,13	REF: A RESCISÃO DE CONTRATO DE TRABALHO DE VANDERLEIA RODRIGUES, DO PERÍODO DE 01/07/2015 A 01/10/2015-F.M.S.
FM Saúde	361	10/03/2015	XYMENE ALEXANDRE GONÇALVES	1.229,63	1.229,63	1.229,63	REF: A RESCISÃO DE CONTRATO DE TRABALHO DE XYMENE ALEXANDRE GONÇALVES, DO PERÍODO DE 01/08/2011 A 08/02/2015-F.M.S.
FM Saúde	362	10/03/2015	XYMENE ALEXANDRE GONÇALVES	1.939,99	1.939,99	1.939,99	REF: A RESCISÃO DE CONTRATO DE TRABALHO DE XYMENE ALEXANDRE GONÇALVES, DO PERÍODO DE 01/08/2011 A 08/02/2015-F.M.S.
			TOTAL	548.332,46	548.332,46	541.332,24	

Relação 02 - Despesas reincluídas na apuração, vez que foram excluídas automaticamente pelo Sistema de Conta Anual em razão da classificação contábil indevida (3.1.90.94) (item 5.3.3 - Apuração do limite de gastos com pessoal do Poder Legislativo - 2015)

Unidade Gestora: Câmara Municipal de Tijucas
Competência: 01/2015 à 06/2015
item: 3.1.90.94

NE	Data Empenho	Credor	Vl. Empenho (R$)	Vl. Liquidado (R$)	Vl. Pago (R$)	Histórico
377	02/07/2015	ADELINO FRANCISCO JACOMOSSI	3.469,12	3.469,12	3.469,12	PELA DESPESA EMPENHADA PROVENIENTE AO PAGAMENTO DAS VERBAS RESCISORIAS DO SERVIDOR ADELINO FRANCISCO JACOMOSSI.
7	05/01/2015	ALESSANDRA GONZAGA FIRMO	1.527,78	1.527,78	1.527,78	Pela despesa de pessoal empenhada proveniente ao pagamento das verbas indenizatórias (RESCISÃO) do Servidora ALESSANDRA GONZAGA FIRMO.
462	28/09/2015	ALESSANDRA LOPES	1.893,65	1.893,65	1.893,65	PELA DESPESA EMPENHADA PROVENIENTE VERBAS RESCISORIAS DA SERVIDORA ALESSANDRA LOPES MÊS SETEMBRO/2015.
138	03/03/2015	AURI SILVA	706,67	706,67	706,67	Pela despesa de pessoal empenhada proveniente ao pagamento das verbas indenizatórias (RESCISÃO) do Servidor AURI SILVA.
6	05/01/2015	CARLOS MATIAS CARDOSO	3.336,25	3.336,25	3.336,25	Pela despesa de pessoal empenhada proveniente ao pagamento das verbas indenizatórias (RESCISÃO) do Servidor CARLOS MATIAS CARDOSO.
391	14/07/2015	CATIANE DE OLIVEIRA	14,42	14,42	14,42	PELA DESPESA EMPENHADA PROVENIENTE AO PAGAMENTO DE VERBAS RESCISÓRIAS DA SERVIDORA CATIANE DE OLIVEIRA.
68	03/02/2015	FABRINE LUIZ	1.763,89	1.763,89	1.763,89	PELA DESPESA EMPENHADA REFERENTE A RESCISÃO TRABALHISTA DE FABRINE LUIZ.
156	16/03/2015	ISRAEL MILIORINI RÉGIS	3.933,33	3.933,33	3.933,33	Pela despesa de pessoal empenhada proveniente ao pagamento das verbas indenizatórias (RESCISÃO) do Servidor Israel Miliorini Régis.
5	05/01/2015	JANAINA PEREIRA CORREIA	2.638,9	2.638,9	2.638,9	Pela despesa de pessoal empenhada proveniente ao pagamento das verbas indenizatórias (RESCISÃO) do Servidora JANAINA PEREIRA CORREIA.
139	03/03/2015	JEAN CARLOS DOS SANTOS	2.000,	2.000,	2.000,	Pela despesa de pessoal empenhada proveniente ao pagamento das verbas indenizatórias (Afastamento) do vereador Jean Carlos de Sieno dos Santos.
2	05/01/2015	KATIA ROSA COSTA	6.000,	6.000,	6.000,	Pela despesa de pessoal empenhada proveniente ao pagamento das verbas indenizatórias (RESCISÃO) do Servidora KATIA ROSA COSTA.

131	02/03/2015	LUIZ ROGERIO DA SILVA	1.200,	1.200,	1.200,	Pela despesa de pessoal empenhada proveniente ao pagamento das verbas indenizatórias (Afastamento) do vereador Luiz Rogério da Silva.
149	11/03/2015	MARCO ANTONIO CECHINEL	2.600,	2.600,	2.600,	Pela despesa de pessoal empenhada proveniente ao pagamento das verbas indenizatórias (RESCISÃO) do Servidor Efetivo Marco Antonio Cechinel.
4	05/01/2015	MARLI DA SILVA	3.066,67	3.066,67	3.066,67	Pela despesa de pessoal empenhada proveniente ao pagamento das verbas indenizatórias (RESCISÃO) do Servidora MARLI DA SILVA.
216	06/04/2015	MICHELLE SILVA DE CARVALHO	1.463,89	1.463,89	1.463,89	Pela despesa de pessoal empenhada proveniente ao pagamento das verbas indenizatórias (RESCISÃO) da Servidora Efetiva Michelle Silva de Carvalho.
519	17/11/2015	ORLANDO SILVA JUNIOR	8.918,53	8.918,53	8.918,53	PELA DESPESA EMPENHADA PROVENIENTE VERBAS RESCISORIAS DO SERVIDOR ORLANDO SILVA JUNIOR REFERENTE NOVEMBRO/2015.
460	18/09/2015	OSCAR LUIZ LOPES	1.517,74	1.517,74	1.517,74	PELA DESPESA EMPENHADA PROVENIENTE AO PAGAMENTO DAS VERBAS RESCISORIAS DO VEREADOR OSCAR LUIZ LOPES EM SETEMBRO DE 2015.
3	05/01/2015	RAQUEL DE SOUZA DA LUZ	1.527,78	1.527,78	1.527,78	Pela despesa de pessoal empenhada proveniente ao pagamento das verbas indenizatórias (RESCISÃO) do Servidora RAQUEL DE SOUZA DA LUZ.
8	05/01/2015	RENATO BARRETO	3.127,74	3.127,74	3.127,74	Pela despesa de pessoal empenhada proveniente ao pagamento das verbas indenizatórias (RESCISÃO) do Servidor RENATO BARRETO.
69	03/02/2015	RHAMMYSES LINHARES	3.560,	3.560,	3.560,	PELA DESPESA EMPENHADA REFERENTE A RESCISÃO TRABALHISTA DE RHAMMYSES LINHARES.
493	16/10/2015	VIVIANE CAMARGO	4.278,58	4.278,58	4.278,58	PELA DESPESA EMPENHADA PROVENIENTE AS VERBAS RESCISÓRIAS DA SERVIDORA VIVIANE CAMARGO.
			58.544,94	**58.544,94**	**58.544,94**	

Relação 03 - Deduções - Despesas com Ações e Serviços Públicos de Saúde não liquidadas e sem cobertura financeira

Ano empenho	Data empenho	Unid. Orçam.	Nro. empenho	Credor	RP processados	RP não processados	Função	Subfunção	Especif. fonte recurso
2015	26/01/2015	11001	79	SANDRA DA SILVA AZEVEDO	,	4.575,53	10	301	2
2015	26/01/2015	11001	80	SANDRA DA SILVA AZEVEDO	,	90,00	10	301	2

2015	01/04/2015	11001	552	PREMIER FARMA COMÉRCIO DE MEDICAMENTOS LTDA ME	,	45.444,64	10	301	2
2015	26/05/2015	11001	938	EDITORA NOTICIAS DO DIA	,	800,00	10	301	2
2015	29/05/2015	11001	996	EDITORA NOTICIAS DO DIA	,	200,00	10	301	2
2015	29/05/2015	11001	998	EDITORA NOTICIAS DO DIA	,	800,00	10	301	2
2015	05/06/2015	11001	1041	EDITORA NOTICIAS DO DIA	,	200,00	10	301	2
2015	08/06/2015	11001	1061	LESSANDRA DOS SANTOS SERPA	,	696,48	10	301	2
2015	10/06/2015	11001	1068	EDITORA NOTICIAS DO DIA	,	200,00	10	301	2
2015	18/06/2015	11001	1139	EDITORA NOTICIAS DO DIA	,	200,00	10	301	2
2015	30/06/2015	11001	1245	EDITORA NOTICIAS DO DIA	,	200,00	10	301	2
2015	30/06/2015	11001	1246	EDITORA NOTICIAS DO DIA	,	200,00	10	301	2
2015	08/07/2015	11001	1298	FRANCISCO EDUARDO MONTEIRO COUSSEAU	,	300,51	10	301	2
2015	08/07/2015	11001	1299	FRANCISCO EDUARDO MONTEIRO COUSSEAU	,	41,82	10	301	2
2015	21/07/2015	11001	1365	EDITORA NOTICIAS DO DIA	,	200,00	10	301	2
2015	05/08/2015	11001	1498	VERA CAETANO CHEROBIN	,	1.091,78	10	301	2
2015	05/08/2015	11001	1499	VERA CAETANO CHEROBIN	,	2.621,93	10	301	2
2015	05/08/2015	11001	1500	VERA CAETANO CHEROBIN	,	19,17	10	301	2
2015	13/08/2015	11001	1548	EDITORA NOTICIAS DO DIA	,	200,00	10	301	2
2015	13/08/2015	11001	1549	EDITORA NOTICIAS DO DIA	,	400,00	10	301	2
2015	13/08/2015	11001	1550	EDITORA NOTICIAS DO DIA	,	700,00	10	301	2
2015	24/08/2015	11001	1602	EDITORA NOTICIAS DO DIA	,	400,00	10	301	2
2015	31/08/2015	11001	1659	BRUTHAN COMERCIAL LTDA	,	1.038,40	10	301	2
2015	08/09/2015	11001	1740	EDITORA NOTICIAS DO DIA	,	200,00	10	301	2
2015	16/09/2015	11001	1767	EDITORA NOTICIAS DO DIA	,	400,00	10	301	2
2015	16/09/2015	11001	1768	EDITORA NOTICIAS DO DIA	,	200,00	10	301	2
2015	17/09/2015	11001	1776	BRUTHAN COMERCIAL LTDA	,	13.060,50	10	301	2
2015	18/09/2015	11001	1795	EDITORA NOTICIAS DO DIA	,	200,00	10	301	2
2015	25/09/2015	11001	1814	EDITORA NOTICIAS DO DIA	,	200,00	10	301	2
2015	09/10/2015	11001	1966	CLINIVATI - CLINICA DO VALE DE TIJUCAS LTDA	,	139,00	10	301	2
2015	16/10/2015	11001	2000	EDITORA NOTICIAS DO DIA	,	400,00	10	301	2
2015	26/10/2015	11001	2057	AUTO VIACAO CATARINENSE LTDA	,	7.367,36	10	301	2

2015	26/10/2015	11001	2059	NUTRIPORT COMERCIAL LTDA	,	1.416,00	10	301	2
2015	29/10/2015	11001	2099	EDITORA NOTICIAS DO DIA	,	200,00	10	301	2
2015	12/11/2015	11001	2154	PREMIER FARMA COMÉRCIO DE MEDICAMENTOS LTDA ME	,	1.659,71	10	301	2
2015	18/11/2015	11001	2191	PREMIER FARMA COMÉRCIO DE MEDICAMENTOS LTDA ME	,	3.930,02	10	301	2
2015	18/11/2015	11001	2193	NUTRIPORT COMERCIAL LTDA	,	4.468,00	10	301	2
2015	24/11/2015	11001	2219	AIR LIQUIDE BRASIL	,	165,00	10	301	2
2015	01/12/2015	11001	2307	AUTO VIACAO CATARINENSE LTDA	,	12.162,40	10	301	2
2015	02/12/2015	11001	2308	CLINIVATI - CLINICA DO VALE DE TIJUCAS LTDA	,	139,00	10	301	2
2015	03/12/2015	11001	2313	SERGIO CAPITOLINO DE SOUZA - ME	,	518,40	10	301	2
2015	04/12/2015	11001	2315	NUTRIPORT COMERCIAL LTDA	,	3.500,00	10	301	2
2015	07/12/2015	11001	2327	BETHA SISTEMAS LTDA	,	820,00	10	301	2
2015	11/12/2015	11001	2345	PREMIER FARMA COMÉRCIO DE MEDICAMENTOS LTDA ME	,	12.500,00	10	301	2
2015	11/12/2015	11001	2350	VIVO S/A	,	2.156,67	10	301	2
2015	15/12/2015	11001	2373	CLINIVATI - CLINICA DO VALE DE TIJUCAS LTDA	,	139,00	10	301	2
2015	15/12/2015	11001	2374	PERFORM TECNOLOGIA EIRELI - EPP	,	6.000,00	10	301	0
2015	17/12/2015	11001	2402	SUPRIMOVEIS LTDA - ME	,	2.576,00	10	301	0
2015	18/12/2015	11001	2404	CLINIVATI - CLINICA DO VALE DE TIJUCAS LTDA	,	139,00	10	301	2
2015	18/12/2015	11001	2407	CLINIVATI - CLINICA DO VALE DE TIJUCAS LTDA	,	139,00	10	301	2
2015	18/12/2015	11001	2408	CLINIVATI - CLINICA DO VALE DE TIJUCAS LTDA	,	139,00	10	301	2
2015	18/12/2015	11001	2409	CLINIVATI - CLINICA DO VALE DE TIJUCAS LTDA	,	139,00	10	301	2
2015	18/12/2015	11001	2410	CLINIVATI - CLINICA DO VALE DE TIJUCAS LTDA	,	139,00	10	301	2
2015	18/12/2015	11001	2411	CLINIVATI - CLINICA DO VALE DE TIJUCAS LTDA	,	139,00	10	301	2
2015	18/12/2015	11001	2412	CLINIVATI - CLINICA DO VALE DE TIJUCAS LTDA	,	139,00	10	301	2
2015	18/12/2015	11001	2413	CLINIVATI - CLINICA DO VALE DE TIJUCAS LTDA	,	139,00	10	301	2
2015	18/12/2015	11001	2414	CLINIVATI - CLINICA DO VALE DE TIJUCAS LTDA	,	139,00	10	301	2
2015	18/12/2015	11001	2415	PREMIER FARMA COMÉRCIO DE MEDICAMENTOS LTDA ME	,	12.500,00	10	301	2
2015	18/12/2015	11001	2423	BAGATOLI COMÉRCIO DE MÓVEIS LTDA ME	,	1.138,00	10	301	0
2015	18/12/2015	11001	2424	MM COMERCIO DE EQUIPAMENTOS LTDA - ME	,	1.074,00	10	301	0

2015	18/12/2015	11001	2446	TELESC BRASIL TELECOM S.A.	,	429,46	10	301	0
2015	18/12/2015	11001	2447	TELESC BRASIL TELECOM S.A.	,	609,67	10	301	0
2015	30/12/2015	11001	2539	JEOVÁ JACOMO DO COUTO	,	4.700,86	10	301	2
2015	30/12/2015	11001	2540	JEOVÁ JACOMO DO COUTO	,	18.255,52	10	301	2
2015	30/12/2015	11001	2541	JEOVÁ JACOMO DO COUTO	,	115,00	10	301	2
				TOTAL		175.210,83			

Relação 04 - Deduções - Despesas com Educação Infantil e Ensino Fundamental não liquidadas e sem cobertura financeira

Ano empenho	Data empenho	Unid. Orçam.	Nro. empenho	Credor	RP processados	RP não processados	Função	Subfunção	Especif. fonte recurso
2015	21/01/2015	6001	473	EDITORA NOTICIAS DO DIA LTDA	,	200,00	12	361	1
2015	25/02/2015	6001	1381	E.J.C. CAMINHOES E ACESSORIOS LTDA	,	170,00	12	361	1
2015	06/03/2015	6001	1796	CAROLINA ABDALA DOS SANTOS	,	44,91	12	361	1
2015	13/03/2015	6001	2139	EDITORA NOTICIAS DO DIA LTDA	,	200,00	12	361	1
2015	08/09/2015	6001	8162	CASA DA INFORMATICA LTDA.	,	1.120,00	12	361	1
2015	02/10/2015	6001	9098	SERGIO CAPITOLINO DE SOUZA - ME	,	33,30	12	361	0
2015	06/11/2015	6001	10021	SERGIO CAPITOLINO DE SOUZA - ME	,	380,00	12	361	1
2015	10/11/2015	6001	10164	SUPERINFO AUTOMACAO E INFORMATICA LTDA	,	1.570,00	12	361	1
2015	10/11/2015	6001	10165	SUPERINFO AUTOMACAO E INFORMATICA LTDA	,	120,00	12	361	1
2015	16/11/2015	6001	10481	SUPRIMOVEIS LTDA EPP	,	9.433,17	12	361	1
2015	03/12/2015	6001	10991	BERNARDINO INDALICIO DA SILVA - ME	,	4.514,25	12	361	1
2015	09/12/2015	6001	11121	BERNARDINO INDALICIO DA SILVA - ME	,	7.855,30	12	361	1
2015	09/12/2015	6001	11128	LAIDE MARIA ALEXANDRE - ME	,	986,00	12	361	1
2015	09/12/2015	6001	11129	THIAGO SEBASTIAN REBELO EPP	,	6.581,00	12	361	1

2015	15/12/2015	6001	11265	BERNARDINO INDALICIO DA SILVA - ME	,	3.522,70	12	361	1
2015	16/12/2015	6001	11362	CELESC-CENTRAIS ELETRICA DE S.C.	,	20.999,84	12	361	1
2015	16/12/2015	6001	11367	TRANSPORTES AVILA LTDA	,	1.410,00	12	361	1
2015	16/12/2015	6001	11379	BERNARDINO INDALICIO DA SILVA - ME	,	1.792,30	12	361	1
2015	18/12/2015	6001	11499	VIACAO PRAIANA LTDA	,	20.182,80	12	361	1
2015	18/12/2015	6001	11500	VIACAO PRAIANA LTDA	,	44.841,58	12	361	1
2015	18/12/2015	6001	11502	VIACAO PRAIANA LTDA	,	24.302,41	12	361	1
2015	18/12/2015	6001	11511	BBW DO BRASIL COMERCIO DE PNEUMATICOS EIRELI - EPP	,	3.102,00	12	361	1
2015	18/12/2015	6001	11512	MARCELO WEINRICH - EPP	,	12.500,00	12	361	1
2015	18/12/2015	6001	11528	CASA DA INFORMATICA LTDA.	,	480,00	12	361	1
2015	18/12/2015	6001	11551	BRASIL TELECOM S.A. - OI	,	156,19	12	361	1
2015	21/12/2015	6001	11554	BRASIL TELECOM S.A. - OI	,	460,40	12	361	1
2015	21/12/2015	6001	11555	BRASIL TELECOM S.A. - OI	,	215,91	12	361	1
2015	21/12/2015	6001	11556	BRASIL TELECOM S.A. - OI	,	239,22	12	361	1
2015	21/12/2015	6001	11557	BRASIL TELECOM S.A. - OI	,	180,23	12	361	1
2015	21/12/2015	6001	11558	BRASIL TELECOM S.A. - OI	,	338,41	12	361	1
2015	21/12/2015	6001	11560	COOP. ELET. RURAL SEN. ESTEVES JUNIOR - CEREJ	,	178,70	12	361	1
2015	21/12/2015	6001	11561	COOP. ELET. RURAL SEN. ESTEVES JUNIOR - CEREJ	,	23,69	12	361	1
2015	21/12/2015	6001	11562	COOP. ELET. RURAL SEN. ESTEVES JUNIOR - CEREJ	,	24,61	12	361	1
2015	21/12/2015	6001	11563	COOP. ELET. RURAL SEN. ESTEVES JUNIOR - CEREJ	,	313,51	12	361	1
2015	25/12/2015	6001	11637	HALINI PEIXER PEREIRA	,	1.029,21	12	361	1
2015	25/12/2015	6001	11638	HALINI PEIXER PEREIRA	,	2.986,51	12	361	1
2015	30/12/2015	6001	11740	LEILA MAFIOLETTI DA CUNHA	,	302,88	12	361	1
2015	30/12/2015	6001	11741	LEILA MAFIOLETTI DA CUNHA	,	691,57	12	361	1
2015	30/12/2015	6001	11742	LEILA MAFIOLETTI DA CUNHA	,	24,54	12	361	1
2015	30/12/2015	6001	11743	MONIELE PEREIRA	,	98,34	12	361	1
2015	30/12/2015	6001	11744	MONIELE PEREIRA	,	272,15	12	361	1
2015	30/12/2015	6001	11746	JANARA SGROTT	,	127,57	12	361	1

2015	30/12/2015	6001	11747	JANARA SGROTT	,	902,86	12	361	1
2015	30/12/2015	6001	11748	JANARA SGROTT	,	76,67	12	361	1
2015	30/12/2015	6001	11753	ABEL CALIXTO CARDOSO E OUTROS	,	415,31	12	361	1
2015	30/12/2015	6001	11754	INSS-INSTITUTO NAC.DA SEGURIDADE SOCIAL	,	295,93	12	361	1
2015	30/12/2015	6001	11755	INSS-INSTITUTO NAC.DA SEGURIDADE SOCIAL	,	111,59	12	361	1
				TOTAL DA SUBFUNÇÃO 361		**175.807,56**			
2015	08/06/2015	6001	5088	REI DOS REIS COM. ATAC. DE EQUIP. DE INF. LTDA ME	,	3.550,00	12	365	0
2015	22/07/2015	6001	6752	COMP1 COMERCIO DE EQUIPAMENTOS DE INFORMATICA LTDA	,	4.980,00	12	365	0
2015	22/07/2015	6001	6753	BAGATOLI COMÉRCIO DE MÓVEIS LTDA ME	,	14.395,00	12	365	0
2015	22/07/2015	6001	6754	GISIANE MATILDE VIEIRA ME	,	7.637,00	12	365	0
2015	22/07/2015	6001	6755	BMR CONDICIONADORES DE LTDA ME	,	2.637,50	12	365	0
2015	16/12/2015	6001	11357	COOP. ELET. RURAL SEN. ESTEVES JUNIOR - CEREJ	,	21,22	12	365	19
2015	30/12/2015	6001	11745	MONIELE PEREIRA	,	15,68	12	365	1
				TOTAL DA SUBFUNÇÃO 365		**33.236,40**			

PROCESSO Nº:	@PCP-16/00211620
UNIDADE GESTORA:	Prefeitura Municipal de Tijucas
RESPONSÁVEL:	Valerio Tomazi
INTERESSADO:	Eder Muraro
ASSUNTO:	Prestação de Contas referente ao exercício de 2015
DESPACHO:	GAC/WWD - 961/2016

Determino à Diretoria de Controle dos Municípios - DMU, com base no art. 52 da Lei Complementar n.º 202/2000, para que:

1 - encaminhe à Prefeitura Municipal de Tijucas cópia do seu Relatório Técnico n.º 2486/2016 (fls. 251/330), para que o Responsável, com vistas ao saneamento das ilegalidades apontadas, ofereça suas alegações de defesa ou esclarecimentos que julgar oportunos com relação às restrições levantadas pela Instrução, com **prazo de 15 dias** contados do recebimento do referido Relatório, **em especial**, das restrições constantes dos **itens 8.1.1, 8.1.2 e 8.1.5** da conclusão do relatório retro citado, que tratam, respectivamente, de:

8.1 RESTRIÇÕES DE ORDEM LEGAL

8.1.1 Déficit de execução orçamentária do Município (Consolidado) da ordem de R$ 4.193.932,76, representando 4,58% da receita arrecadada do Município no exercício em exame, resultante da exclusão do superávit orçamentário do RPPS - PREVISERTI (R$ 7.098.698,90), em desacordo ao artigo 48, "b" da Lei nº 4.320/64 e artigo 1º, § 1º, da Lei Complementar nº 101/2000 – LRF (item 3.1).

8.1.2 Déficit financeiro do Município (Consolidado) da ordem de R$ 5.616.219,57, resultante da execução orçamentária do exercício e do déficit financeiro remanescente do exercício anterior, correspondendo a 6,13% da Receita Arrecadada do Município no exercício em exame (R$ 91.669.141,36), em desacordo ao artigo 48, "b" da Lei nº 4.320/64 e artigo 1º da Lei Complementar nº 101/2000 – LRF (item 4.2).

8.1.5 Ausência de disponibilização em meios eletrônicos de acesso público, no prazo estabelecido, de informações pormenorizadas sobre a execução orçamentária e financeira, de modo a garantir a transparência da gestão fiscal com os requisitos mínimos necessários, em descumprimento ao estabelecido no art. 48-A, II, da Lei Complementar n° 101/2000 e art. 7°, II, do Decreto Federal n° 7.185/2010 (Capítulo 7).

2 - **após a manifestação do Responsável**, proceda a Diretoria de Controle dos Municípios - DMU ao **reexame das contas** anuais em comento, em especial, dos itens acima mencionados, dando aos autos o encaminhamento regimental, ouvindo-se o Ministério Público.

Florianópolis, em 07 de outubro de 2016.

WILSON ROGÉRIO WAN-DALL
CONSELHEIRO RELATOR

ESTADO DE SANTA CATARINA

TRIBUNAL DE CONTAS DO ESTADO

DIRETORIA DE CONTROLE DOS MUNICÍPIOS - DMU

Nº PROCESSO @PCP-16/00211620	OFÍCIO Nº 16.598/2016	DIRETORIA DMU	DATA 07/10/2016
PROCEDIMENTO VISTAS		PRAZO PARA ATENDIMENTO 15 (quinze) dias	

Senhor Prefeito,

Em cumprimento ao Despacho do Excelentíssimo Relator, Senhor Wilson Rogério Wan-Dall, às fls. 331/332 dos autos, estamos procedendo **abertura de vistas** ao processo em epígrafe, relativo à **Prestação de Contas referente ao exercício de 2015**, para que Vossa Excelência, querendo, apresente, no **prazo de 15 (quinze) dias,** contados do seu recebimento, as justificativas e/ou esclarecimentos que julgar necessários quanto às restrições constantes do **Relatório Técnico n.º 2.486/2016.**

O referido processo encontra-se disponível, para consulta e eventual impressão, no endereço eletrônico do e-Sfinge, **http://esfinge.tce.sc.gov.br:8080/LoginApp/Logon.do**.

Informamos que a manifestação deverá ser feita junto à “Sala Virtual" mediante a utilização do "Certificado Digital" do responsável **(Prefeito Municipal no exercício de 2015)** ou seu procurador, nos termos do art. 10 c/c art. 19, ambos da Resolução Nº TC-60/2011.

Registra-se ainda que, decorrido o prazo fixado e, não havendo manifestação, o processo seguirá tramitação normal em face ao cumprimento do art. 82 do Regimento Interno deste Tribunal.

Respeitosamente,

Moisés Hoegenn
Diretor DMU

Senhor Valerio Tomazi
Prefeito Municipal
Rua Cel. Büchelle, 01 - Centro
88.200-000 - TIJUCAS - SC

OF.TCE/DMU nº 16.598/2016

TRIBUNAL DE CONTAS DO ESTADO DE SANTA CATARINA

Rua Bulcão Viana, 90, Centro - Florianópolis - Santa Catarina

Fone: (048) 3221-3670

Home-page: www.tce.sc.gov.br

Processo: 1600211620
Solicitante: Valerio Tomazi

RECEBIMENTO DE DOCUMENTO

O ofício N°16598/2016 foi recebido no dia 11 de Outubro de 2016, às 8:17, pelo usuário Valerio Tomazi, cujo endereço IP de acesso é 187.94.97.34.

TRIBUNAL DE CONTAS DO ESTADO DE SANTA CATARINA

TRIBUNAL DE CONTAS DE SANTA CATARINA

LOTAÇÃO: DMU/EXP

PROCESSO Nº: **@PCP 16/00211620**

INTERESSADO:

UNIDADE GESTORA: **Prefeitura Municipal de Tijucas**

TERMO DE JUNTADA

Por determinação do Sr. Diretor, juntei aos autos, na presente data, os documentos(s) de folha(s) 334 à 335.

Florianópolis, 11 de outubro de 2016.

JUSTINA PAZ DE OLIVEIRA

ESTADO DE SANTA CATARINA
PREFEITURA MUNICIPAL DE TIJUCAS
SECRETARIA MUNICIPAL DE FINANÇAS

AO EXMO SENHOR PRESIDENTE DO TRIBUNAL DE CONTAS DO ESTADO DE SANTA CATARINA.

Autos nº @PCP -16/00211620

VALÉRIO TOMAZI, Prefeito Municipal de Tijucas, já qualificado nos autos **@ PCP -16/00211620**, em atendimento ao Ofício nº **16.598/2016,** da Diretoria de Controle dos Municípios – DMU, vem a presença de V.Exa., apresentar suas **Justificativas**, em relação às restrições apontadas no **Relatório Técnico n.º 2.486/2016**, quando da análise da Prestação de Contas do Anuais do Exercício de 2015:

Das restrições de ordem legal:

8.1.1 Déficit de execução orçamentária do Município (Consolidado) da ordem de R$ 4.193.932,78, representando 4,58% da receita arrecadada do Município no exercício em exame, resultante da exclusão do superávit orçamentário do RPPS PREVISERTI (R$ 7.098.698,90), em desacordo ao artigo 48, "b" da Lei nº 4.320/64 e artigo 1º, § 1º, da Lei Complementar nº 101/2000 – LRF (item 3.1).

8.1.2 Déficit financeiro do Município (Consolidado) da ordem de R$ 5.616.219,57, resultante da execução orçamentária do exercício e do déficit financeiro remanescente do exercício anterior, correspondendo a 6,13% da Receita Arrecadada do Município no exercício em exame (R$ 91.669.141,36), em

Rua Coronel Büchelle, 01 – Centro – 88.200-000 – TIJUCAS – SC
Fone: (048)3263-8106 , Fax: (048) 3263-0388
E-mail: contab@tijucas.sc.gov.br

ESTADO DE SANTA CATARINA
PREFEITURA MUNICIPAL DE TIJUCAS
SECRETARIA MUNICIPAL DE FINANÇAS

desacordo ao artigo 48, "b" da Lei nº 4.320/64 e artigo 1º da Lei Complementar nº 101/2000 – LRF (item 4.2).

Vimos esclarecer que os *déficits* apontados refletem na realidade o resultado de despesas empenhadas no exercício de forma global, cujas receitas para cumprimento destas obrigações se originam de convênios e até mesmo de programas mantidos com recursos federais que não ingressaram efetivamente na sua totalidade na receita municipal durante o exercício de 2015.

Fato que pode ser verificado no próprio relatório do TCE, quando da análise do resultado financeiro por especificações de fontes de recursos (4.2.1), Quadro 11-A, que apresenta como deficitário os recursos originário de convênios, totalizando R$ 3.955.649,88, praticamente os valores apontados nos itens 8.1.1 e 8.1.2.

Ocorre ainda, que todas essas situações se deram por faltas alheias ou fora do controle da gestão do município, são consequências da crise econômica e financeira de todo o país, que já vem se arrastando a tempo. O que, de forma gradativa, vem reduzindo os repasses dos governos Federal e Estadual, tanto dos recursos de convênios quanto das obrigações constitucionais.

Esclarecemos ainda, que em relação à arrecadação municipal, esforços em medidas e aços foram feitos pelo Município, assegurando boa parte da arrecadação boa parte da receita (55%), situação apontada pelo TCE no item 3.3, porém sem a cooperação das esferas federal e estadual nos montantes em que se comprometeram, não há coimo evitar o desequilíbrio orçamentário e financeiro.

8.1.3 Divergência no valor de R% 1.392.982,82, entre as Transferência Financeiras (R$ 27.964.850,43) e as Transferências Financeiras Concedidas (R426.571.867,61), evidenciadas no Balanço Financeiro – Anexo 13 da Lei nº 4.320/64, caracterizando afronta ao artigo 85 da referida Lei (Anexo 13, fls. 141 a 150).

De fato houve uma diferença de valor em relação às transferências financeiras recebidas e concedidas, mas esse vlor foi a maior nas transferências recebidas por um

Fls 338 TCE/SC

desacordo ao artigo 48, "b" da Lei nº 4.320/64 e artigo 1º da Lei Complementar nº 101/2000 – LRF (item 4.2).

Vimos esclarecer que os *déficits* apontados refletem na realidade o resultado de despesas empenhadas no exercício de forma global, cujas receitas para cumprimento destas obrigações se originam de convênios e até mesmo de programas mantidos com recursos federais que não ingressaram efetivamente na sua totalidade na receita municipal durante o exercício de 2015.

Fato que pode ser verificado no próprio relatório do TCE, quando da análise do resultado financeiro por especificações de fontes de recursos (4.2.1), Quadro 11-A, que apresenta como deficitário os recursos originário de convênios, totalizando R$ 3.955.649,88, praticamente os valores apontados nos itens 8.1.1 e 8.1.2.

Ocorre ainda, que todas essas situações se deram por faltas alheias ou fora do controle da gestão do município, são consequências da crise econômica e financeira de todo o país, que já vem se arrastando a tempo. O que, de forma gradativa, vem reduzindo os repasses dos governos Federal e Estadual, tanto dos recursos de convênios quanto das obrigações constitucionais.

Esclarecemos ainda, que em relação à arrecadação municipal, esforços em medidas e aços foram feitos pelo Município, assegurando boa parte da arrecadação boa parte da receita (55%), situação apontada pelo TCE no item 3.3, porém sem a cooperação das esferas federal e estadual nos montantes em que se comprometeram, não há coimo evitar o desequilíbrio orçamentário e financeiro.

8.1.3 Divergência no valor de R% 1.392.982,82, entre as Transferência Financeiras (R$ 27.964.850,43) e as Transferências Financeiras Concedidas (R426.571.867,61), evidenciadas no Balanço Financeiro – Anexo 13 da Lei nº 4.320/64, caracterizando afronta ao artigo 85 da referida Lei (Anexo 13, fls. 141 a 150).

De fato houve uma diferença de valor em relação às transferências financeiras recebidas e concedidas, mas esse vlor foi a maior nas transferências recebidas por um

ESTADO DE SANTA CATARINA
PREFEITURA MUNICIPAL DE TIJUCAS
SECRETARIA MUNICIPAL DE FINANÇAS

erro contábil na digitação dos valores. Tal fato, porém, não acarretou um prejuízo efetivo aos cofres, pois os recursos foram creditados na sua totalidade, mas apesar do erro material, não há mais a possibilidade de correção por tratar-se de exercício encerrado.

8.1.4 Divergência, no valor de R$ 2.445.349,62, apurada entre a variação do saldo patrimonial financeiro (R$ -1.553.728,38) e o resultado da execução orçamentária – Déficit (R$4.193.932,76), considerando o cancelamento de restos a pagar de R$ 194.854,76, em afronta ao artigo 102 da Lei nº4.320/64 (item 3.1 e 4.2).

Houve divergência de informações no sistema S finge e nos retórios físicos elaborado pelo município. De forma que, fazendo a análise dos mesmos não se caracterizam as divergências apontadas. Sendo assim estamos encaminhando os relatórios para que sejam reanalizados, visando a suprir as irregularidades.

Por todo o exposto, *apresentadas as justificativas, entendendo ter justificado as restrições apontadas, ficando demonstrado que houve má gestão, vimos requerer seja, ao final, recomendada aprovação da Prestação de Contas do Exercido de 2015.*

VALÉRIO TOMAZI
Prefeito Municipal

Rua Coronel Büchelle, 01 – Centro – 88.200-000 – TIJUCAS – SC
Fone: (048)3263-8106 , Fax: (048) 3263-0388
E-mail: contab@tijucas.sc.gov.br

Fls 340 TCE/SC

RECEITAS ORÇAMENTÁRIAS	PREVISÃO INICIAL (a)	PREVISÃO ATUALIZADA (b)	RECEITAS REALIZADAS (c)	SALDO d = (c-b)
RECEITAS CORRENTES	94.227.959,81	94.227.959,81	92.585.937,81	-1.642.022,00
RECEITA TRIBUTÁRIA	13.326.889,00	13.326.889,00	14.726.338,82	1.399.449,82
IMPOSTOS	9.719.400,00	9.719.400,00	11.564.101,56	1.844.701,56
TAXAS	3.575.879,00	3.575.879,00	3.162.237,26	-413.641,74
CONTRIBUIÇÃO DE MELHORIA	31.610,00	31.610,00	0,00	-31.610,00
RECEITAS DE CONTRIBUIÇÕES	3.095.600,00	3.095.600,00	2.533.493,88	-562.106,12
CONTRIBUIÇÕES SOCIAIS	1.438.800,00	1.438.800,00	1.971.677,22	532.877,22
CONTRIB P/CUSTEIO DO SERVIÇO DE ILUMINAÇÃO PÚBLICA	1.656.800,00	1.656.800,00	561.816,66	-1.094.983,34
RECEITA PATRIMONIAL	3.467.508,00	3.467.508,00	5.788.758,00	2.321.250,00
RECEITAS IMOBILIÁRIAS	75.210,00	75.210,00	8.215,20	-66.994,80
RECEITAS DE VALORES MOBILIÁRIOS	3.234.248,00	3.234.248,00	5.142.967,38	1.908.719,38
RECEITA DE CONCESSÕES E PERMISSÕES	158.050,00	158.050,00	637.575,42	479.525,42
RECEITA AGROPECUÁRIA	65.400,00	65.400,00	56.207,07	-9.192,93
Outras Receitas Agropecuárias	65.400,00	65.400,00	56.207,07	-9.192,93
RECEITA DE SERVIÇOS	6.737.290,00	6.737.290,00	5.744.741,66	-992.548,34
TRANSFERÊNCIAS CORRENTES	63.048.614,81	63.048.614,81	60.273.344,75	-2.775.270,06
TRANSFERÊNCIAS INTERGOVERNAMENTAIS	60.451.868,00	60.451.868,00	58.029.566,75	-2.422.301,25
Transf. de Instituições Privadas	287.760,00	287.760,00	194.827,78	-92.932,22
Transf. de Pessoas	287.760,00	287.760,00	0,00	-287.760,00
Transf. de Conv.	2.021.226,81	2.021.226,81	2.048.950,22	27.723,41
OUTRAS RECEITAS CORRENTES	4.486.658,00	4.486.658,00	3.463.053,63	-1.023.604,37
Multas e Juros de Mora	1.194.858,00	1.194.858,00	599.399,47	-595.458,53
INDENIZAÇÕES E RESTITUIÇÕES	22.890,00	22.890,00	1.726.529,16	1.703.639,16
RECEITA DA DIVIDA ATIVA	2.298.810,00	2.298.810,00	1.109.653,73	-1.189.156,27
RECEITAS DIVERSAS	970.100,00	970.100,00	27.471,27	-942.628,73
RECEITAS CORRENTES INTRA-ORÇAMENTÁRIAS	2.528.800,00	2.528.800,00	3.195.802,56	667.002,56
RECEITAS DE CONTRIBUIÇÕES - INTRA-ORÇAMENTÁRIAS	2.528.800,00	2.528.800,00	3.195.802,56	667.002,56
CONTRIBUIÇÕES SOCIAIS - INTRA-ORÇAMENTÁRIAS	2.528.800,00	2.528.800,00	3.195.802,56	667.002,56
RECEITAS DE CAPITAL	20.192.132,00	20.192.132,00	7.163.547,70	-13.028.584,30
OPERAÇÕES DE CRÉDITO	12.211.440,00	12.211.440,00	2.348.031,59	-9.863.408,41
OPERAÇÕES DE CRÉDITO INTERNAS	12.211.440,00	12.211.440,00	2.348.031,59	-9.863.408,41
ALIENAÇÃO DE BENS	131.890,00	131.890,00	0,00	-131.890,00
ALIENAÇÃO DE BENS MÓVEIS	131.890,00	131.890,00	0,00	-131.890,00
TRANSFERÊNCIAS DE CAPITAL	7.848.802,00	7.848.802,00	4.815.516,11	-3.033.285,89
TRANSFERÊNCIAS INTERGOVERNAMENTAIS	1.427.900,00	1.427.900,00	0,00	-1.427.900,00
TRANSFERÊNCIAS DE CONVÊNIOS	6.420.902,00	6.420.902,00	4.815.516,11	-1.605.385,89
SUBTOTAL DAS RECEITAS (I)	116.948.891,81	116.948.891,81	102.945.288,07	-14.003.603,74
REFINANCIAMENTO (II)	0,00	0,00	0,00	0,00
	0,00	0,00	0,00	0,00
Operações de Crédito Internas	0,00	0,00	0,00	0,00
Mobiliária	0,00	0,00	0,00	0,00
Contratual	0,00	0,00	0,00	0,00
Operações de Crédito Externas	0,00	0,00	0,00	0,00
Mobiliária	0,00	0,00	0,00	0,00
Contratual	0,00	0,00	0,00	0,00
SUBTOTAL COM REFINANCIAMENTO (III) = (I + II)	116.948.891,81	116.948.891,81	102.945.288,07	-14.003.603,74
DEFICIT (IV)	-	64.622.269,61	-	-
TOTAL (V) = (III + IV)	116.948.891,81	181.571.161,42	102.945.288,07	-78.625.873,35
SALDOS DE EXERCÍCIOS ANTERIORES (UTILIZADOS PARA CRÉDITOS ADICIONAIS)	-	0,00	0,00	-
Superávit Financeiro	-	0,00	0,00	-

Fls 341 TCE/SC

SALDOS DE EXERCÍCIOS ANTERIORES UTILIZADOS PARA CRÉDITOS ADICIONAIS)	-	0,00	0,00	-
Reabertura de Créditos Adicionais	-	0,00	0,00	-

DESPESAS ORÇAMENTÁRIAS	DOTAÇÃO INICIAL (e)	DOTAÇÃO ATUALIZADA (f)	DESPESAS EMPENHADAS (g)	DESPESAS LIQUIDADAS (h)	DESPESAS PAGAS (i)	SALDO DA DOTAÇÃO (j) = (f-g)
DESPESAS CORRENTES	74.989.124,51	85.294.586,36	239.645.908,64	235.085.780,97	232.920.811,15	-154.351.322,28
PESSOAL E ENCARGOS SOCIAIS	41.142.250,17	45.424.755,07	86.834.608,75	86.132.350,83	85.950.969,19	-41.409.853,68
JUROS E ENCARGOS DA DIVIDA	525.380,00	1.141.380,00	1.017.787,18	991.299,18	991.299,18	123.592,82
OUTRAS DESPESAS CORRENTES	33.321.494,34	38.728.451,29	151.793.512,71	147.942.130,96	145.978.542,78	-113.065.061,42
DESPESAS DE CAPITAL	34.369.824,50	43.057.303,06	102.686.154,72	96.984.099,41	96.033.844,69	-59.628.851,66
INVESTIMENTOS	32.335.884,50	39.603.383,06	99.194.188,34	93.492.133,03	92.541.878,31	-59.590.825,28
AMORTIZACAO DA DIVIDA	2.033.940,00	3.453.940,00	3.491.966,38	3.491.966,38	3.491.966,38	-38.026,38
RESERVA DE CONTINGENCIA	4.739.320,00	4.739.320,00	846.921,24	843.516,18	843.516,18	3.892.398,76
RESERVA DE CONTINGENCIA	4.739.320,00	4.739.320,00	846.921,24	843.516,18	843.516,18	3.892.398,76
DESPESAS CORRENTES INTRA-OR	2.850.622,80	3.806.052,46	23.500.293,22	22.925.889,30	22.859.290,25	-19.694.240,76
PESSOAL E ENCARGOS SOCIAIS	2.850.622,80	3.806.052,46	23.500.293,22	22.925.889,30	22.859.290,25	-19.694.240,76
SUBTOTAL DAS DESPESAS (VI)	116.948.891,81	136.897.261,88	366.679.277,82	355.819.285,86	352.657.462,27	-229.782.015,94
AMORTIZAÇÃO DA DÍVIDA/ REFINANCIAMENTO (VII)	0,00	0,00	0,00	0,00	0,00	0,00
Amortização da Divida Interna	0,00	0,00	0,00	0,00	0,00	0,00
Divida Mobiliária	0,00	0,00	0,00	0,00	0,00	0,00
Outras Dividas	0,00	0,00	0,00	0,00	0,00	0,00
Amortização da Divida Externa	0,00	0,00	0,00	0,00	0,00	0,00
Divida Mobiliária	0,00	0,00	0,00	0,00	0,00	0,00
Outras Dividas	0,00	0,00	0,00	0,00	0,00	0,00
SUBTOTAL COM REFINANCIAMENTO (VIII) = (VI + VII)	116.948.891,81	181.571.161,42	100.040.521,93	95.414.458,72	93.405.387,85	81.530.639,49
SUPERÁVIT (IX)	-	-	2.904.766,14	-	-	-2.904.766,14
TOTAL (X) = (VIII + IX)	116.948.891,81	181.571.161,42	102.945.288,07	95.414.458,72	93.405.387,85	78.625.873,35

ANEXO 1 - DEMONSTRATIVO DE EXECUÇÃO DOS RESTOS A PAGAR NÃO PROCESSADOS:

RESTOS A PAGAR NÃO PROCESSADOS	INSCRITOS		LIQUIDADOS	PAGOS	CANCELADOS	SALDO
	EM EXERCÍCIOS ANTERIORES (a)	EM 31 DE DEZEMBRO DO EXERCÍCIO ANTERIOR (b)	(c)	(d)	(e)	(f) = (a+b-d-e)
DESPESAS CORRENTES	139.738,24	1.698.298,38	1.542.171,98	1.529.178,18	90.655,75	218.204,69
PESSOAL E ENCARGOS SOCIAIS	17.713,17	108.244,03	97.799,91	95.749,80	2.783,83	27.423,67
JUROS E ENCARGOS DA DIVIDA	0,00	0,00	0,00	0,00	0,00	0,00
OUTRAS DESPESAS CORRENTES	122.025,07	1.590.054,35	1.444.372,07	1.433.426,38	87.871,92	190.781,12
DESPESAS DE CAPITAL	54.024,15	3.913.629,52	2.581.045,67	2.552.577,90	63.335,90	1.351.739,87
INVESTIMENTOS	54.024,15	3.913.629,52	2.581.045,67	2.552.577,90	63.335,90	1.351.739,87
INVERSOES FINANCEIRAS	0,00	0,00	0,00	0,00	0,00	0,00
AMORTIZACAO DA DIVIDA	0,00	0,00	0,00	0,00	0,00	0,00
DESPESAS CORRENTES	2.094,32	0,00	0,00	0,00	0,00	2.094,32
DESPESAS CORRENTES INTRA-OR	0,00	48.274,31	0,00	0,00	0,00	48.274,31
PESSOAL E ENCARGOS SOCIAIS	2.094,32	48.274,31	0,00	0,00	0,00	50.368,63
TOTAL	195.856,71	5.660.202,21	4.123.217,65	4.081.754,08	153.991,65	1.620.313,19

ANEXO 2 - DEMONSTRATIVO DE EXECUÇÃO DOS RESTOS A PAGAR PROCESSADOS E NÃO PROCESSADOS LIQUIDADOS:

RESTOS A PAGAR PROCESSADOS E NÃO PROCESSADOS LIQUIDADOS	INSCRITOS		PAGOS	CANCELADOS	SALDO
	EM EXERCÍCIOS ANTERIORES (a)	EM 31 DE DEZEMBRO DO EXERCÍCIO ANTERIOR (b)	(c)	(d)	(e) = (a+b-c-d)
DESPESAS CORRENTES	187.822,32	710.298,94	615.026,13	2.241,84	280.853,29
PESSOAL E ENCARGOS SOCIAIS	12.695,55	54.220,89	4.630,95	0,00	62.285,49
JUROS E ENCARGOS DA DIVIDA	0,00	0,00	0,00	0,00	0,00

Fls 342 TCE/SC

ANEXO 2 - DEMONSTRATIVO DE EXECUÇÃO DOS RESTOS A PAGAR PROCESSADOS E NÃO PROCESSADOS LIQUIDADOS:

RESTOS A PAGAR PROCESSADOS E NÃO PROCESSADOS LIQUIDADOS	INSCRITOS		PAGOS	CANCELADOS	SALDO
	EM EXERCÍCIOS ANTERIORES (a)	EM 31 DE DEZEMBRO DO EXERCÍCIO ANTERIOR (b)	(c)	(d)	(e) = (a+b-c-d)
OUTRAS DESPESAS CORRENTES	175.126,77	656.078,05	610.395,18	2.241,84	218.567,80
DESPESAS DE CAPITAL	95.559,44	550.729,62	494.823,64	0,00	151.465,42
INVESTIMENTOS	95.559,44	550.729,62	494.823,64	0,00	151.465,42
INVERSÕES FINANCEIRAS	0,00	0,00	0,00	0,00	0,00
AMORTIZAÇÃO DA DÍVIDA	0,00	0,00	0,00	0,00	0,00
DESPESAS CORRENTES INTRA-OR	230.675,45	0,00	0,00	0,00	230.675,45
DESPESAS CORRENTES INTRA-ORÇAMENTÁRIA	248,71	154.228,07	48.763,86	38.621,27	67.091,65
PESSOAL E ENCARGOS SOCIAIS	230.924,16	154.228,07	48.763,86	38.621,27	297.767,10
TOTAL	514.305,92	1.415.256,63	1.158.613,53	40.863,11	730.085,81

Valério Tomazi
Prefeito

Edson Luiz Rosa
Tec. Contábil CRC/017952/0-9

TRIBUNAL DE CONTAS DO ESTADO DE SANTA CATARINA

DIRETORIA DE CONTROLE DOS MUNICÍPIOS

EXTRATO DAS INFORMAÇÕES RECEBIDAS

Município: PMTijucas
Tipo Juntada: Resposta de Audiência
Data recebimento das informações: 27 de Outubro de 2016
Protocolo nº 18519/2016

O Tribunal de Contas do Estado de Santa Catarina, recebeu os seguintes documentos assinados digitalmente:

Nome Arquivo Original	Ordem	Tamanho
OFICIO-AUTOS-PCP-16-00211620-1-2.pdf	1	1497 KB
OFICIO-AUTOS-PCP-16-00211620-2-3.pdf	2	1484 KB
ANEXO OFICIO CORRETO.pdf	3	221 KB

Fls 344 TCE/SC

TRIBUNAL DE CONTAS DO ESTADO DE SANTA CATARINA

TRIBUNAL DE CONTAS DE SANTA CATARINA

LOTAÇÃO: DMU/EXP

PROCESSO Nº: **@PCP 16/00211620**

INTERESSADO:

UNIDADE GESTORA: **Prefeitura Municipal de Tijucas**

TERMO DE JUNTADA

Por determinação do Sr. Diretor, juntei aos autos, na presente data, os documentos(s) de folha(s) 336 à 344.

Florianópolis, 27 de outubro de 2016.

JUSTINA PAZ DE OLIVEIRA

TRIBUNAL DE CONTAS DE SANTA CATARINA
DIRETORIA DE PLANEJAMENTO E PROJETOS ESPECIAIS

Memo. DPE nº 089/2016 Florianópolis, 07 de novembro de 2016

DA: DPE
PARA: DMU
ASSUNTO: Estudo sobre comportamento da receita e despesa dos municípios do Estado de Santa Catariana / período de 2011 a 2015.

Senhor Diretor,

Atendendo solicitação da DGCE/DMU, reenvio quadros e tabelas referentes ao Estudo do Comportamento da Receita e Despesa dos Municípios do Estado de Santa Catarina, do período de 2011 a 2015.

Saliento que este estudo foi realizado em maio de 2016 e encaminhado à DMU, via e-mail, pelo Coordenador de Projetos Especiais desta Diretoria, AFCE Gilberto Paiva de Almeida.

Respeitosamente,

Raul Fernando Fernandes Teixeira
Diretor da DPE

TRIBUNAL DE CONTAS DO ESTADO DE SANTA CATARINA

LOTAÇÃO: DMU/COPR/DIV8

PROCESSO Nº: **@PCP 16/00211620**

INTERESSADO: **Valerio Tomazi**

UNIDADE GESTORA: **Prefeitura Municipal de Tijucas**

TERMO DE JUNTADA

Por determinação do Sr. Diretor, juntei aos autos, na presente data, os documentos(s) de folha(s) 345 à 346.

Florianópolis, 09 de novembro de 2016.

OLDAIR SCHROEDER

Município	Receita 2011	Receita 2012	Receita 2013	Receita 2014	Receita 2015	Receita Atualizada 2011	Receita Atualizada 2012	Receita Atualizada 2013	Receita Atualizada 2014	Receita Atualizada 2015	Variação % real 2011-2012	Variação % real 2012-2013	Variação % real 2013-2014	Variação % real 2014-2015	Variação 2013-2
Abdon Batista	14.396.885,40	19.894.830,90	16.932.252,52	17.267.246,13	17.004.076,34	19.004.992,39	24.820.851,33	19.940.088,88	19.109.661,29	17.004.076,34	30,6	19,7	4,2	11,0	14,7
Abelardo Luz	36.075.488,65	48.545.464,94	53.637.377,52	54.684.516,66	51.092.640,51	47.622.410,55	60.565.469,20	63.165.492,83	60.519.354,59	51.092.640,51	27,2	4,3	4,2	15,6	19,1
Agrolândia	15.557.995,48	18.260.854,72	21.315.176,24	21.390.636,06	24.024.543,40	20.537.746,70	22.782.297,70	25.101.592,85	23.673.016,93	24.024.543,40	10,9	10,2	5,7	1,5	4,3
Agronômica	11.247.608,57	13.550.726,46	12.840.490,12	15.705.878,15	16.020.131,00	14.847.705,55	16.905.927,40	15.121.467,98	17.381.695,35	16.020.131,00	13,9	10,6	14,9	7,8	5,9
Água Doce	21.196.865,71	22.545.636,71	20.370.974,92	23.114.056,81	23.393.021,94	27.981.487,68	28.128.004,69	23.989.664,11	25.580.326,67	23.393.021,94	0,5	14,7	6,6	8,6	2,5
Águas de Chapecó	13.541.003,56	12.853.801,17	13.539.035,07	16.234.307,79	15.468.318,31	17.875.162,75	16.036.441,30	15.944.102,08	17.966.508,43	15.468.318,31	10,3	0,6	12,7	13,9	3,0
Águas Frias	10.054.921,70	10.484.476,42	10.466.707,99	12.622.479,71	11.816.618,23	13.273.267,45	13.080.464,56	12.326.008,45	13.969.298,30	11.816.618,23	1,5	5,8	13,3	15,4	4,1
Águas Mornas	12.133.584,83	14.650.316,03	13.995.415,02	18.336.004,27	17.134.164,31	16.017.262,13	18.277.778,68	16.481.553,13	20.292.455,93	17.134.164,31	14,1	9,8	23,1	15,6	4,0
Alfredo Wagner	15.000.203,97	17.772.168,09	16.064.308,82	19.756.183,74	19.729.760,31	19.801.419,15	22.172.610,77	18.917.964,12	21.864.168,55	19.729.760,31	12,0	14,7	15,6	9,8	4,3
Alto Bela Vista	10.649.676,45	10.284.895,36	11.530.823,85	13.808.743,39	13.841.266,35	14.058.389,31	12.831.466,62	13.579.153,29	15.282.136,31	13.841.266,35	8,7	5,8	12,5	9,4	1,9
Anchieta	10.724.481,15	13.213.065,00	14.038.318,50	16.268.404,27	17.044.640,21	14.157.137,25	16.484.659,94	16.532.077,96	18.004.243,01	17.044.640,21	16,4	0,3	8,9	5,3	3,1
Angelina	12.095.159,31	13.782.400,02	13.362.326,66	17.956.687,71	18.170.533,45	15.966.537,50	17.194.964,04	15.736.003,29	19.872.666,29	18.170.533,45	7,7	8,5	26,3	8,6	15,5
Anita Garibaldi	23.103.443,02	18.082.146,64	18.167.436,79	21.525.623,23	20.130.474,74	30.498.315,89	22.559.340,95	21.394.690,63	23.822.407,23	20.130.474,74	26,0	5,2	11,3	15,5	5,9
Anitápolis	9.934.483,72	10.852.401,36	10.908.675,54	15.131.082,81	13.222.695,46	13.114.280,08	13.539.488,83	12.846.486,88	16.745.569,35	13.222.695,46	3,2	5,1	30,4	21,0	2,9
Antônio Carlos	21.695.593,51	24.268.784,82	23.062.067,46	28.413.420,20	32.311.705,22	28.639.846,61	30.277.809,50	27.158.800,90	31.445.132,14	32.311.705,22	5,7	10,3	15,8	2,8	19,0
Apiúna	20.139.152,33	23.800.690,93	26.270.297,55	31.000.757,82	32.152.731,01	26.585.224,94	29.693.814,14	30.936.939,28	34.308.538,68	32.152.731,01	11,7	4,2	10,9	6,3	3,9
Arabutã	13.773.941,58	13.839.865,78	14.976.435,49	17.816.324,33	18.736.477,42	18.182.658,79	17.266.658,49	17.636.841,55	19.717.326,14	18.736.477,42	5,0	2,1	11,8	5,0	6,2
Araquari	44.799.542,24	58.695.554,13	63.092.319,52	79.114.302,58	82.543.693,68	59.138.830,08	73.228.751,23	74.300.005,72	87.555.798,67	82.543.693,68	23,8	1,5	17,8	5,7	11,1
Araranguá	88.360.048,42	100.268.807,30	103.554.987,50	115.123.396,35	115.221.665,85	116.642.037,57	125.095.667,89	121.950.440,60	127.407.062,74	115.221.665,85	7,2	2,5	4,5	9,6	5,5
Armazém	11.904.341,70	13.083.625,77	14.637.004,99	17.482.739,10	19.013.083,01	15.714.643,63	16.323.171,17	17.237.114,80	19.348.147,36	19.013.083,01	3,9	5,6	12,2	1,7	10,3
Arroio Trinta	13.542.748,70	14.519.875,65	15.135.611,20	17.028.960,74	16.570.078,31	17.877.466,47	18.115.040,87	17.824.293,15	18.845.950,85	16.570.078,31	1,3	1,6	5,7	12,1	7,0
Arvoredo	10.058.324,11	10.790.501,16	11.721.629,89	14.594.082,34	14.247.870,43	13.277.758,89	13.462.261,95	13.803.854,01	16.151.270,93	14.247.870,43	1,4	2,5	17,0	11,8	3,2
Ascurra	12.725.562,70	13.226.720,18	14.927.684,24	17.082.271,89	16.044.719,67	16.798.718,30	16.501.696,19	17.579.430,16	18.904.950,30	16.044.719,67	1,8	6,5	7,5	15,1	8,7
Atalanta	8.588.009,20	9.995.293,26	10.193.422,30	11.641.464,47	11.810.671,91	11.336.830,50	12.470.158,17	12.004.176,43	12.883.608,73	11.810.671,91	10,0	3,7	7,3	8,3	1,6
Aurora	11.780.277,75	13.314.415,57	13.694.115,84	17.803.124,82	16.984.092,41	15.550.869,70	16.611.105,22	16.126.731,32	19.702.718,24	16.984.092,41	6,8	2,9	22,2	13,8	5,3
Balneário Arroio do Silva	18.160.655,90	20.310.493,38	21.859.339,39	27.722.806,69	27.297.315,58	23.973.457,98	25.339.433,10	25.742.420,85	30.680.830,16	27.297.315,58	5,7	1,6	19,2	11,0	6,0
Balneário Barra do Sul	22.572.052,72	25.515.497,24	26.858.761,18	30.226.786,83	33.153.545,13	29.796.839,96	31.833.211,69	31.629.937,28	33.451.984,98	33.153.545,13	6,8	0,6	5,8	0,9	4,8
Balneário Camboriú	407.998.486,46	473.108.165,50	566.488.579,33	568.880.151,28	637.067.349,00	538.589.279,17	590.251.181,23	667.119.310,32	629.579.663,42	637.067.349,00	9,6	13,0	5,6	1,2	4,5
Balneário Gaivota	16.508.085,97	18.936.451,62	20.089.183,27	26.825.136,89	27.269.890,51	21.791.938,99	23.625.174,44	23.657.815,14	29.687.379,00	27.269.890,51	8,4	0,1	25,5	8,1	15,3
Balneário Piçarras	47.334.348,10	64.914.659,14	54.355.258,26	65.472.757,59	70.246.849,24	62.484.968,13	80.987.725,49	64.010.897,53	72.458.700,82	70.246.849,24	29,6	21,0	13,2	3,1	9,7
Balneário Rincão			16.770.155,99	29.833.783,19	34.268.800,47	-	-	19.749.197,61	33.017.047,86	34.268.800,47			67,2	3,8	73,5
Bandeirante	8.557.087,55	9.062.296,63	10.599.200,12	12.233.675,64	12.228.670,32	11.296.011,55	11.306.148,74	12.482.036,41	13.539.008,83	12.228.670,32	0,1	10,4	8,5	9,7	2,0
Barra Bonita	7.349.187,61	9.065.988,10	8.774.725,09	10.454.245,99	11.333.653,11	9.701.491,03	11.310.754,23	10.333.462,60	11.569.714,04	11.333.653,11	16,6	8,6	12,0	2,0	9,7
Barra Velha	50.130.880,35	49.568.438,86	56.264.722,98	67.611.095,23	78.553.520,51	66.176.605,08	61.841.734,56	66.259.558,55	74.825.199,09	78.553.520,51	6,6	7,1	12,9	5,0	18,6
Bela Vista do Toldo	14.280.131,24	15.182.426,89	16.662.352,80	18.651.570,92	17.095.022,18	18.850.867,95	18.941.641,80	19.622.244,32	20.641.693,54	17.095.022,18	0,5	3,6	5,2	17,2	12,9
Belmonte	8.359.970,84	9.511.777,88	10.447.089,90	13.084.651,96	11.928.569,23	11.035.802,38	11.866.922,91	12.302.905,41	14.480.784,32	11.928.569,23	7,5	3,7	17,7	17,6	3,0
Benedito Novo	17.113.845,58	18.202.479,11	18.893.592,50	20.764.289,89	20.836.290,67	22.591.588,11	22.709.468,11	22.249.840,26	22.979.839,62	20.836.290,67	0,5	2,0	3,3	9,3	6,4
Biguaçu	101.699.572,64	144.043.104,45	131.044.134,46	137.167.726,86	150.426.507,98	134.251.232,14	179.708.613,69	154.322.745,05	151.803.523,32	150.426.507,98	33,9	14,1	1,6	0,9	2,5
Blumenau	837.033.396,47	926.611.751,45	968.644.825,62	1.116.175.658,80	1.192.043.204,03	1.104.948.250,07	1.156.043.629,59	1.140.714.379,06	1.235.271.601,59	1.192.043.204,03	4,6	1,3	8,3	3,5	4,5
Bocaina do Sul	11.424.094,41	11.335.607,89	11.077.873,62	14.159.349,03	13.561.415,56	15.080.680,39	14.142.338,76	13.045.741,22	15.670.151,57	13.561.415,56	6,2	7,8	20,1	13,5	4,0
Bom Jardim da Serra	12.916.254,43	14.013.274,63	11.835.127,66	14.696.081,49	14.710.508,17	17.050.446,00	17.483.003,90	13.937.513,46	16.264.153,38	14.710.508,17	2,5	20,3	16,7	9,6	5,5
Bom Jesus	9.639.042,35	9.750.996,93	11.017.137,03	12.790.861,42	12.059.549,60	12.724.274,83	12.165.373,32	12.974.215,41	14.155.646,33	12.059.549,60	4,4	6,6	9,1	14,8	7,0
Bom Jesus do Oeste	9.352.791,93	9.072.229,57	9.542.008,80	11.873.154,38	11.705.980,31	12.346.402,33	11.318.541,11	11.237.046,19	13.140.019,95	11.705.980,31	8,3	0,7	16,9	10,9	4,2
Bom Retiro	14.482.913,08	17.570.132,86	17.167.348,43	19.996.189,35	18.500.120,36	19.118.555,52	21.920.551,01	20.216.947,11	22.129.782,75	18.500.120,36	14,7	7,8	9,5	16,4	8,5
Bombinhas	47.344.383,77	51.099.436,29	59.889.166,87	81.254.008,08	85.327.048,04	62.498.215,98	63.751.811,59	70.527.846,73	89.923.810,74	85.327.048,04	2,0	10,6	27,5	5,1	21,0
Botuverá	10.160.540,89	10.880.600,40	11.982.451,14	21.740.100,65	21.397.986,62	13.412.692,88	13.574.670,04	14.111.007,41	24.059.769,39	21.397.986,62	1,2	4,0	70,5	11,1	51,6
Braço do Norte	41.627.068,52	50.364.355,32	51.496.394,47	65.337.387,58	66.887.134,90	54.950.921,56	62.834.722,35	60.644.186,69	72.308.886,83	66.887.134,90	14,3	3,5	19,2	7,5	10,3
Braço do Trombudo	11.636.611,35	13.217.890,86	13.471.953,21	16.657.451,54	15.259.156,84	15.361.219,04	16.490.680,70	15.865.103,84	18.434.801,62	15.259.156,84	7,4	3,8	16,2	17,2	3,8
Brunópolis	8.790.788,33	10.490.450,88	10.882.099,00	12.571.322,47	14.150.388,17	11.604.514,49	13.087.918,31	12.815.189,30	13.912.682,58	14.150.388,17	12,8	2,1	8,6	1,7	10,4
Brusque	197.095.789,24	238.017.506,67	268.835.340,73	301.586.378,12	341.245.120,59	260.181.551,10	296.951.362,73	316.591.108,17	333.765.644,67	341.245.120,59	14,1	6,6	5,4	2,2	7,8
Caçador	109.517.382,38	129.245.888,33	134.035.003,62	160.239.777,14	160.008.876,56	144.571.340,31	161.247.562,01	157.844.910,62	177.337.361,36	160.008.876,56	11,5	2,1	12,3	9,8	1,4
Caibi	14.236.060,63	14.392.581,03	16.516.323,44	18.575.510,11	17.675.915,86	18.792.691,36	17.956.227,72	19.450.274,38	20.557.517,04	17.675.915,86	4,5	8,3	5,7	14,0	9,1
Calmon	10.818.225,60	11.863.157,06	14.960.120,62	15.905.888,39	14.565.070,06	14.280.887,11	14.800.510,70	17.617.628,52	17.603.046,68	14.565.070,06	3,6	19,0	0,1	17,3	17,3
Camboriú	93.363.667,51	118.910.577,26	131.025.511,06	154.543.571,71	158.582.876,64	123.247.198,34	148.353.196,60	154.300.813,40	171.033.370,81	158.582.876,64	20,4	4,0	10,8	7,3	2,8
Campo Alegre	23.495.157,42	28.256.362,05	28.104.684,62	33.933.358,66	35.895.287,30	31.015.408,93	35.252.722,94	33.097.185,90	37.554.048,03	35.895.287,30	13,7	6,1	13,5	4,4	8,5
Campo Belo do Sul	14.275.969,16	17.606.728,02	17.230.851,47	20.205.373,85	17.995.805,71	18.845.373,68	21.966.207,24	20.291.730,79	22.361.287,24	17.995.805,71	16,6	7,6	10,2	19,5	11,3
Campo Erê	18.677.097,44	21.200.429,84	20.902.612,28	26.843.625,49	26.410.132,70	24.655.200,40	26.449.720,53	24.615.741,25	29.707.840,33	26.410.132,70	7,3	6,9	20,7	11,1	7,3
Campos Novos	78.465.221,77	88.148.723,61	102.914.449,81	104.274.898,34	104.193.608,71	103.580.107,86	109.974.614,75	121.196.118,13	115.401.029,99	104.193.608,71	6,2	10,2	4,8	9,7	14,0
Canelinha	17.808.807,53	20.108.265,29	22.948.431,46	27.754.769,13	26.132.950,30	23.508.991,16	25.087.132,72	27.024.978,66	30.716.203,00	26.132.950,30	6,7	7,7	13,7	14,9	3,3
Canoinhas	83.633.016,87	93.982.422,12	95.639.886,34	115.366.716,63	117.740.663,19	110.401.993,55	117.252.754,69	112.629.305,06	127.676.345,29	117.740.663,19	6,2	3,9	13,4	7,8	4,5
Capão Alto	11.794.343,90	13.252.809,33	14.124.088,17	16.634.265,43	16.110.941,96	15.569.438,10	16.534.245,09	16.633.083,71	18.409.141,55	16.110.941,96	6,2	0,6	10,7	12,5	3,1
Capinzal	44.748.292,69	52.276.402,23	54.687.739,15	62.470.370,81	64.179.776,49	59.071.176,74	65.220.197,87	64.402.440,15	69.135.959,38	64.179.776,49	10,4	1,3	7,3	7,2	0,3
Capivarí de Baixo	46.420.329,10	52.831.113,73	56.571.152,09	63.286.108,57	61.921.069,76	61.278.392,98	65.912.257,62	66.620.421,56	70.038.736,35	61.921.069,76	7,6	1,1	5,1	11,6	7,1
Catanduvas	19.574.414,11	21.496.857,95	23.384.541,57	25.919.846,56	27.392.263,41	25.839.727,19	26.819.545,13	27.538.559,14	28.685.494,19	27.392.263,41	3,8	2,7	4,2	4,5	0,5
Caxambu do Sul	13.366.292,94	13.926.112,13	13.929.782,67	17.186.701,96	16.544.741,30	17.644.531,34	17.374.259,70	16.404.261,88	19.020.523,06	16.544.741,30	1,5	5,6	15,9	13,0	0,9
Celso Ramos	10.979.563,61	11.415.129,60	12.911.232,63	15.238.108,30	15.316.697,23	14.493.865,66	14.241.550,29	15.204.777,15	16.864.014,46	15.316.697,23	1,7	6,8	10,9	9,2	0,7

Cerro Negro	10.688.327,92	13.891.105,61	12.526.021,80	14.767.587,52	13.353.744,57	14.109.412,22	17.330.585,46	14.751.137,67	16.343.289,11	13.353.744,57	22,8	14,9	10,8	18,3	9,
Chapadão do Lageado	8.804.722,26	9.824.320,91	10.852.714,13	12.625.216,18	12.290.950,20	11.622.908,35	12.256.852,54	12.780.584,52	13.972.326,75	12.290.950,20	5,5	4,3	9,3	12,0	3,8
Chapecó	412.133.200,00	458.167.929,65	474.993.128,75	532.873.135,05	591.383.378,56	544.047.418,01	571.611.697,70	559.370.656,39	589.730.698,56	591.383.378,56	5,1	2,1	5,4	0,3	5,7
Cocal do Sul	31.116.194,94	35.081.893,33	37.231.624,99	44.952.603,48	44.332.179,98	41.075.762,68	43.768.276,45	43.845.431,12	49.749.046,27	44.332.179,98	6,6	0,2	13,5	10,9	1,1
Concórdia	146.042.133,59	158.566.409,30	178.275.170,17	214.821.355,42	233.958.973,63	192.786.811,88	197.827.932,84	209.943.876,91	237.742.794,04	233.958.973,63	2,6	6,1	13,2	1,6	11,4
Cordilheira Alta	15.177.003,25	13.268.943,57	16.222.335,49	18.588.435,46	17.992.136,12	20.034.807,75	16.554.374,21	19.104.062,57	20.571.821,52	17.992.136,12	17,4	15,4	7,7	12,5	5,8
Coronel Freitas	21.168.393,78	24.431.034,79	26.654.640,34	30.257.784,46	33.500.702,90	27.943.902,55	30.480.233,05	31.389.556,52	33.486.290,06	33.500.702,90	9,1	3,0	6,7	0,0	6,7
Coronel Martins	8.673.101,47	9.222.258,64	9.521.218,69	11.806.214,58	12.068.938,28	11.449.158,82	11.505.717,83	11.212.562,93	13.065.937,68	12.068.938,28	0,5	2,5	16,5	7,6	7,6
Correia Pinto	30.443.380,36	36.966.257,30	36.982.292,90	39.661.233,86	43.461.958,28	40.187.595,86	46.119.214,65	43.551.807,81	43.893.087,51	43.461.958,28	14,8	5,6	0,8	1,0	0,2
Corupá	27.822.166,71	31.550.340,68	32.675.748,31	37.247.830,02	40.794.196,02	36.727.392,90	39.362.300,66	38.480.250,92	41.222.173,48	40.794.196,02	7,2	2,2	7,1	1,0	6,0
Criciúma	393.371.139,32	425.271.344,72	428.642.824,77	531.590.816,56	558.977.873,18	519.280.059,61	530.569.818,63	504.786.708,98	588.311.556,69	558.977.873,18	2,2	4,9	16,5	5,0	10,7
Cunha Porã	19.033.074,67	22.451.806,19	22.556.001,73	27.195.071,32	24.894.756,42	25.125.117,63	28.010.941,45	26.562.837,92	30.096.785,43	24.894.756,42	11,5	5,2	13,3	17,3	6,3
Cunhataí	11.385.056,76	9.712.202,18	9.165.085,46	11.785.867,06	10.464.553,18	15.029.147,70	12.116.972,88	10.793.166,38	13.043.419,08	10.464.553,18	19,4	10,9	20,8	19,8	3,0
Curitibanos	57.291.511,34	70.028.323,70	74.448.998,95	83.606.347,66	85.116.320,21	75.629.186,92	87.367.548,90	87.674.079,67	92.527.144,96	85.116.320,21	15,5	0,4	5,5	8,0	2,9
Descanso	14.499.656,67	15.157.287,70	16.915.813,14	19.890.182,93	18.510.042,77	19.140.658,34	18.910.278,07	19.920.729,22	22.012.465,45	18.510.042,77	1,2	5,3	10,5	15,9	7,1
Dionísio Cerqueira	24.299.741,46	38.447.419,17	40.560.824,44	41.760.110,30	40.068.487,80	32.077.521,54	47.967.116,69	47.766.027,80	46.215.914,07	40.068.487,80	49,5	0,4	3,2	13,3	16,1
Dona Emma	9.190.954,74	9.934.538,09	11.137.053,85	12.753.978,46	13.126.728,49	12.132.764,83	12.394.359,83	13.115.434,19	14.114.827,96	13.126.728,49	2,2	5,8	7,6	7,0	0,1
Doutor Pedrinho	9.892.552,23	11.379.263,07	10.901.938,05	12.615.249,89	13.595.418,34	13.058.927,30	14.196.803,10	12.838.552,55	13.961.297,05	13.595.418,34	8,7	9,6	8,7	2,6	5,9
Entre Rios	9.102.340,37	9.982.396,53	11.744.264,40	12.634.046,19	12.483.806,00	12.015.787,07	12.454.068,17	13.830.509,30	13.982.098,92	12.483.806,00	3,6	11,1	1,1	10,7	9,7
Ermo	8.794.688,77	8.987.834,57	9.596.837,94	11.854.823,36	11.966.002,85	11.609.663,37	11.213.249,65	11.301.615,15	13.119.733,01	11.966.002,85	3,4	0,8	16,1	8,8	5,9
Erval Velho	11.852.867,02	13.116.280,96	13.935.097,44	15.998.801,44	15.170.362,99	15.646.693,10	16.363.911,88	16.410.520,76	17.705.873,55	15.170.362,99	4,6	0,3	7,9	14,3	7,6
Faxinal dos Guedes	24.117.168,31	26.835.073,56	28.578.246,80	35.830.169,12	37.168.303,65	31.836.510,98	33.479.519,11	33.654.871,42	39.653.248,17	37.168.303,65	5,2	0,5	17,8	6,3	10,4
Flor do Sertão	8.197.597,01	9.012.608,79	9.608.545,89	11.694.931,12	11.267.838,00	10.821.456,48	11.244.158,04	11.315.402,89	12.942.780,27	11.267.838,00	3,9	0,6	14,4	12,9	0,4
Florianópolis	1.006.658.023,14	1.074.817.373,96	1.157.077.940,32	1.326.028.960,27	1.507.806.061,37	1.328.865.760,64	1.340.945.413,43	1.362.620.652,39	1.467.516.250,33	1.507.806.061,37	0,9	1,6	7,7	2,7	10,7
Formosa do Sul	8.926.600,18	9.396.689,17	10.880.269,19	12.276.815,12	12.834.207,54	11.783.796,55	11.723.337,89	12.813.034,44	13.586.751,29	12.834.207,54	0,5	9,3	6,0	5,5	0,2
Forquilhinha	45.610.325,06	51.889.791,22	55.642.938,50	69.612.995,74	69.861.022,21	60.209.125,55	64.737.860,80	65.527.320,60	77.040.702,39	69.861.022,21	7,5	1,2	17,6	9,3	6,6
Fraiburgo	68.428.477,84	77.407.267,25	76.054.673,59	83.498.298,03	86.373.691,97	90.330.836,46	96.573.541,24	89.564.985,50	92.407.566,43	86.373.691,97	6,9	7,3	3,2	6,5	3,6
Frei Rogério	9.128.473,93	9.240.877,25	9.652.624,20	12.683.841,30	11.545.464,18	12.050.285,37	11.528.946,47	11.367.311,25	14.037.207,17	11.545.464,18	4,3	1,4	23,5	17,8	1,6
Galvão	9.375.911,85	10.404.654,78	11.284.896,73	13.557.433,64	13.208.973,39	12.376.922,40	12.980.878,84	13.289.539,80	15.004.011,81	13.208.973,39	4,9	2,4	12,9	12,0	0,6
Garopaba	36.283.412,95	42.919.610,27	45.132.624,89	53.501.089,00	57.502.934,69	47.896.886,57	53.546.635,86	53.149.960,46	59.209.655,20	57.502.934,69	11,8	0,7	11,4	2,9	8,2
Garuva	29.083.429,97	37.054.668,97	44.116.846,49	47.965.024,59	48.839.771,48	38.392.357,09	46.229.517,32	51.953.739,72	53.082.892,71	48.839.771,48	20,4	12,4	2,2	8,0	6,0
Gaspar	110.016.282,31	123.326.042,38	148.823.748,32	153.000.861,31	162.530.182,65	145.229.926,46	153.861.944,26	175.260.720,09	169.326.053,21	162.530.182,65	5,9	13,9	3,4	4,0	7,3
Governador Celso Ramos	24.986.223,66	30.711.403,77	31.993.727,17	39.326.083,12	46.300.679,71	32.983.730,67	38.315.640,43	37.677.075,91	43.522.176,19	46.300.679,71	16,2	1,7	15,5	6,4	22,9
Grão Pará	12.689.972,69	15.299.557,14	16.090.264,43	18.508.214,99	17.465.071,39	16.751.736,76	19.087.773,86	18.948.530,48	20.483.041,53	17.465.071,39	13,9	0,7	8,1	14,7	7,8
Gravatal	15.306.114,23	21.181.037,49	25.295.174,39	24.773.206,70	24.106.476,48	20.205.244,15	26.425.526,57	29.788.595,76	27.416.507,85	24.106.476,48	30,8	12,7	8,0	12,1	19,1
Guabiruba	31.613.055,66	38.476.275,34	41.040.939,27	48.624.205,18	46.352.733,13	41.731.656,92	48.003.117,73	48.331.429,97	53.812.407,87	46.352.733,13	15,0	0,7	11,3	13,9	4,1
Guaraciaba	16.564.082,29	19.159.149,01	21.849.662,32	26.186.194,98	25.671.501,03	21.865.858,42	23.903.012,37	25.731.024,75	28.980.261,98	25.671.501,03	9,3	7,6	12,6	11,4	0,2
Guaramirim	74.241.349,99	85.817.616,12	95.184.500,32	103.708.658,19	99.196.374,75	98.004.273,31	107.066.317,98	112.093.024,51	114.774.372,02	99.196.374,75	9,2	4,7	2,4	13,6	11,5
Guarujá do Sul	10.378.848,55	12.208.991,21	12.557.835,85	14.877.323,21	16.868.867,76	13.700.875,73	15.231.974,44	14.788.603,15	16.464.733,60	16.868.867,76	11,2	2,9	11,3	2,5	14,1
Guatambu	13.560.162,29	14.229.542,43	15.271.302,78	17.970.882,29	18.666.515,88	17.900.453,74	17.752.820,26	17.984.088,91	19.888.375,43	18.666.515,88	0,8	1,3	10,6	6,1	3,8
Herval d'Oeste	37.255.323,25	45.011.112,25	41.542.567,70	53.565.161,32	54.116.082,99	49.179.882,67	56.156.000,07	48.922.167,41	59.280.564,03	54.116.082,99	14,2	12,9	21,2	8,7	10,6
Ibiam	9.168.617,06	9.070.277,65	9.972.119,81	11.285.364,12	11.332.339,79	12.103.277,38	11.316.105,89	11.743.561,89	12.489.512,47	11.332.339,79	6,5	3,8	6,4	9,3	3,5
Ibicaré	10.015.863,16	10.587.800,90	11.386.257,09	13.973.906,44	12.956.037,24	13.221.707,18	13.209.372,49	13.408.905,76	15.464.922,26	12.956.037,24	0,1	1,5	15,3	16,2	3,4
Ibirama	31.151.484,36	39.941.559,32	41.079.961,39	43.699.357,31	50.201.892,59	41.122.347,42	49.831.210,47	48.377.383,96	48.362.078,73	50.201.892,59	21,2	2,9	0,0	3,8	3,8
Içara	109.618.747,72	125.302.602,18	128.080.603,44	137.687.941,48	144.562.703,48	144.705.150,33	156.327.906,26	150.832.773,95	152.379.244,84	144.562.703,48	8,0	3,5	1,0	5,1	4,2
Ilhota															
Imaruí	15.259.083,63	25.394.123,94	18.072.570,64	19.568.135,27	23.187.804,79	20.143.160,15	31.681.785,99	21.282.972,51	21.656.055,30	23.187.804,79	57,3	32,8	1,8	7,1	9,0
Imbituba	68.075.073,02	73.235.928,84	75.472.419,70	95.068.097,22	108.871.116,40	89.864.315,00	91.369.366,79	88.879.300,34	105.211.863,19	108.871.116,40	1,7	2,7	18,4	3,5	22,5
Imbuia	11.692.593,03	13.166.181,49	14.200.230,97	18.564.439,78	16.020.959,49	15.435.119,15	16.426.167,93	16.722.752,47	20.545.265,50	16.020.959,49	6,4	1,8	22,9	22,0	4,2
Indaial	105.418.869,56	131.443.500,91	135.557.854,94	153.756.957,57	158.579.859,94	139.160.989,20	163.989.310,13	159.638.280,45	170.162.824,94	158.579.859,94	17,8	2,7	6,6	6,8	0,7
Iomerê	13.138.282,24	14.360.861,52	14.348.679,50	15.244.268,47	14.667.606,46	17.343.539,73	17.916.654,36	16.897.571,32	16.870.831,92	14.667.606,46	3,3	5,7	0,2	13,1	13,2
Ipira	11.240.529,10	13.949.482,87	14.996.683,12	15.869.233,08	16.505.115,04	14.838.360,11	17.403.417,11	17.660.685,96	17.562.480,25	16.505.115,04	17,3	1,5	0,6	6,0	6,5
Iporã do Oeste	17.099.476,57	18.890.261,17	19.790.776,94	22.809.721,02	22.330.280,78	22.572.619,91	23.567.547,09	23.306.400,07	25.243.518,25	22.330.280,78	4,4	1,1	8,3	11,5	4,2
Ipuaçu	15.799.081,19	18.439.059,90	17.910.171,07	20.400.974,69	19.238.093,34	20.855.998,32	23.004.627,02	21.091.724,37	22.577.758,69	19.238.093,34	10,3	8,3	7,0	14,8	8,8
Ipumirim	19.348.111,24	18.755.398,25	20.738.979,29	25.249.610,99	24.628.429,27	25.540.990,06	23.399.291,70	24.423.040,58	27.943.744,48	24.628.429,27	8,4	4,4	14,4	11,9	0,8
Iraceminha	10.393.688,88	10.883.368,44	11.708.755,97	13.816.434,35	13.964.059,24	13.720.466,10	13.578.123,45	13.788.693,17	15.290.647,90	13.964.059,24	1,0	1,6	10,9	8,7	1,3
Irani	19.046.570,02	19.038.434,84	20.418.404,84	22.496.494,73	21.605.568,81	25.142.932,53	23.752.409,01	24.045.519,45	24.896.870,72	21.605.568,81	5,5	1,2	3,5	13,2	10,1
Irati	7.856.284,14	7.669.806,36	9.473.035,41	11.425.390,48	10.383.998,99	10.370.897,33	9.568.873,66	11.155.820,40	12.644.479,64	10.383.998,99	7,7	16,6	13,3	17,9	6,9
Irineópolis	18.427.040,40	21.776.659,19	26.284.004,80	28.313.298,66	26.890.464,38	24.325.105,94	27.168.626,01	30.953.081,48	31.334.327,63	26.890.464,38	11,7	13,9	1,2	14,2	13,1
Itá	33.533.352,81	28.580.498,07	33.199.844,26	36.871.353,66	34.701.251,93	44.266.596,37	35.657.116,02	39.097.447,00	40.805.527,10	34.701.251,93	19,4	9,6	4,4	15,0	11,2
Itaiópolis	34.795.171,97	42.667.361,31	42.084.331,79	49.340.172,91	53.037.356,20	45.932.294,39	53.231.929,29	49.560.170,18	54.604.769,36	53.037.356,20	15,9	6,9	10,2	2,9	7,0
Itajaí	683.145.312,85	772.314.531,28	872.115.883,57	1.003.135.668,77	1.148.809.189,66	901.804.182,67	963.541.950,04	1.027.038.086,91	1.110.170.244,63	1.148.809.189,66	6,8	6,6	8,1	3,5	11,9
Itapema	111.397.964,21	137.318.047,09	137.935.307,29	166.911.684,30	165.705.613,30	147.053.852,49	171.318.411,75	162.438.062,17	184.721.161,01	165.705.613,30	16,5	5,2	13,7	10,3	2,0
Itapiranga	34.197.117,30	37.772.381,56	40.653.170,85	47.431.995,32	47.323.228,95	45.142.816,38	47.124.937,72	47.874.778,57	52.492.989,22	47.323.228,95	4,4	1,6	9,6	9,8	1,2
Itapoá	46.424.976,86	54.693.836,86	62.007.186,18	73.569.595,03	80.145.222,79	61.284.528,38	68.236.196,64	73.022.109,87	81.419.470,82	80.145.222,79	11,3	7,0	11,5	1,6	9,8
Ituporanga	35.777.168,13	39.031.677,06	43.694.418,73	53.867.019,92	51.695.126,77	47.228.604,60	48.696.038,60	51.456.272,12	59.614.630,95	51.695.126,77	3,1	5,7	15,9	13,3	0,5
Jaborá	11.992.821,28	12.803.515,98	14.041.647,96	16.923.406,68	17.016.270,10	15.831.443,46	15.973.705,34	16.535.998,86	18.729.134,17	17.016.270,10	0,9	3,5	13,3	9,1	2,9
Jacinto Machado	18.174.774,27	21.073.201,93	20.074.691,11	27.143.486,56	25.452.334,43	23.992.095,31	26.290.990,60	23.640.748,60	30.039.696,58	25.452.334,43	9,6	10,1	27,1	15,3	7,7
Jaguaruna	29.642.445,17	33.870.998,11	36.724.719,63	46.078.796,94	44.303.638,62	39.130.300,01	42.257.559,90	43.248.479,36	50.995.404,57	44.303.638,62	8,0	2,3	17,9	13,1	2,4
Jaraguá do Sul	425.167.984,25	491.642.137,65	522.413.289,67	618.488.792,91	634.742.654,32	561.254.332,46	613.374.221,06	615.214.509,57	684.481.547,11	634.742.654,32	9,3	0,3	11,3	7,3	3,2
Jardinópolis	7.848.677,30	9.624.735,10	9.245.854,65	11.166.652,19	12.289.910,64	10.360.855,71	12.007.848,68	10.888.283,37	12.358.133,98	12.289.910,64	15,9	9,3	13,5	0,6	12,9
Joaçaba	79.869.388,89	96.640.604,78	99.770.102,29	124.016.384,12	124.973.091,64	105.433.716,10	120.569.111,43	117.493.210,38	137.248.932,31	124.973.091,64	14,4	2,6	16,8	8,9	6,4

Joinville	1.202.044.859,85	1.424.716.079,51	1.446.821.065,47	1.731.435.537,10	1.724.325.295,07	1.586.791.363,40	1.777.480.098,99	1.703.833.592,72	1.916.179.708,91	1.724.325.295,07	12,0	4,1	12,5	10,0	1,
José Boiteux	9.852.334,45	11.336.985,94	12.735.109,22	15.661.249,41	14.496.744,52	13.005.836,75	14.144.058,02	14.997.367,27	17.332.304,72	14.496.744,52	8,8	6,0	15,6	16,4	3,
Jupiá	8.481.448,17	9.036.309,00	9.700.071,92	12.815.930,60	10.661.355,89	11.196.161,77	11.273.726,50	11.423.187,55	14.183.390,40	10.661.355,89	0,7	1,3	24,2	24,8	6,7
Lacerdópolis	9.278.350,99	10.313.559,04	10.184.729,67	13.067.446,16	11.826.785,70	12.248.134,58	12.867.227,52	11.993.939,65	14.461.742,67	11.826.785,70	5,1	6,8	20,6	18,2	1,4
Lages	304.687.018,65	333.368.850,47	403.310.314,04	440.963.899,52	439.249.124,72	402.210.221,83	415.911.988,26	474.954.144,47	488.014.747,60	439.249.124,72	3,4	14,2	2,7	10,0	7,5
Laguna	57.999.859,04	73.301.971,90	73.843.577,65	92.154.372,42	72.534.120,13	76.564.260,18	91.451.762,31	86.961.111,65	101.987.243,96	72.534.120,13	19,4	4,9	17,3	28,9	16,6
Lajeado Grande	8.058.570,66	8.827.394,71	9.497.312,00	11.407.737,16	10.657.100,28	10.637.931,04	11.013.084,40	11.184.409,47	12.624.942,71	10.657.100,28	3,5	1,6	12,9	15,6	4,7
Laurentino	12.831.775,76	14.171.870,38	14.833.675,53	17.711.544,19	16.769.555,04	16.938.927,68	17.680.868,44	17.468.721,79	19.601.365,96	16.769.555,04	4,4	1,2	12,2	14,4	4,0
Lauro Müller	27.697.653,71	30.953.186,18	28.782.210,44	33.753.149,57	32.539.759,04	36.563.026,19	38.617.288,89	33.895.067,05	37.354.610,63	32.539.759,04	5,6	12,2	10,2	12,9	4,0
Lebon Régis	18.362.142,88	20.281.747,59	21.006.910,36	25.024.600,32	23.068.898,68	24.239.436,24	25.303.569,77	24.738.566,78	27.694.725,17	23.068.898,68	4,4	2,2	11,9	16,7	6,7
Leoberto Leal	10.857.426,08	12.824.272,52	11.024.537,32	12.614.579,49	15.199.147,97	14.332.634,75	15.999.601,27	12.982.930,29	13.960.555,12	15.199.147,97	11,6	18,9	7,5	8,9	17,1
Lindóia do Sul	14.189.615,64	14.126.156,76	14.099.358,81	16.231.139,18	15.986.703,11	18.731.380,42	17.623.835,99	16.603.961,44	17.963.001,73	15.986.703,11	5,9	5,8	8,2	11,0	3,7
Lontras	17.603.789,46	22.785.653,54	23.660.814,51	26.518.585,19	27.469.006,90	23.238.351,59	28.427.450,42	27.863.909,06	29.348.118,23	27.469.006,90	22,3	2,0	5,3	6,4	1,4
Luis Alves															
Luzerna	13.682.387,27	15.260.090,55	15.848.681,99	18.349.220,74	17.949.227,75	18.061.800,08	19.038.535,22	18.664.033,46	20.307.082,59	17.949.227,75	5,4	2,0	8,8	11,6	3,8
Macieira	9.210.097,87	10.443.089,65	9.624.519,45	13.702.679,62	12.582.673,84	12.158.035,23	13.028.830,30	11.334.213,98	15.164.755,54	12.582.673,84	7,2	13,0	33,8	17,0	11,0
Mafra	93.695.957,04	98.482.017,10	100.031.712,96	113.168.269,80	117.872.755,12	123.685.846,00	122.866.463,02	117.801.293,43	125.243.324,19	117.872.755,12	0,7	4,1	6,3	5,9	0,1
Major Gercino	8.492.151,81	9.947.336,64	9.348.910,09	13.385.877,77	12.140.737,38	11.210.291,39	12.410.327,34	11.009.645,52	14.814.150,93	12.140.737,38	10,7	11,3	34,6	18,0	10,3
Major Vieira	15.599.023,99	17.092.722,40	15.944.660,26	20.677.911,99	19.241.884,40	20.591.907,48	21.324.932,27	18.777.061,26	22.884.245,20	19.241.884,40	3,6	11,9	21,9	15,9	2,5
Maracajá	13.437.666,68	16.052.439,60	16.629.012,16	20.086.067,07	19.128.816,21	17.738.750,15	20.027.072,30	19.582.981,07	22.229.250,43	19.128.816,21	12,9	2,2	13,5	13,9	2,3
Maravilha	37.806.215,36	44.394.007,11	49.330.591,19	55.817.575,16	62.363.909,53	49.907.102,49	55.386.097,82	58.093.651,26	61.773.310,43	62.363.909,53	11,0	4,9	6,3	1,0	7,4
Marema	9.700.249,86	10.967.586,58	10.612.821,92	13.085.838,21	11.759.543,89	12.805.073,43	13.683.194,26	12.498.077,98	14.482.097,15	11.759.543,89	6,9	8,7	15,9	18,8	5,9
Massaranduba	27.107.798,91	31.927.503,11	33.384.747,37	38.256.763,46	39.220.227,17	35.784.372,64	39.832.849,65	39.315.196,20	42.338.760,12	39.220.227,17	11,3	1,3	7,7	7,4	0,2
Matos Costa	9.012.740,15	9.892.571,73	11.364.288,62	12.118.708,05	12.271.267,58	11.897.507,91	12.342.002,47	13.383.034,83	13.411.774,20	12.271.267,58	3,7	8,4	0,2	8,5	8,3
Meleiro	16.595.252,57	18.638.208,38	18.826.182,93	22.156.917,54	24.209.436,86	21.907.005,58	23.253.085,27	22.170.456,09	24.521.060,64	24.209.436,86	6,1	4,7	10,6	1,3	9,2
Mirim Doce	9.034.748,10	10.409.632,35	11.449.540,95	11.714.456,19	11.592.401,23	11.926.560,09	12.987.088,87	13.483.431,34	12.964.388,67	11.592.401,23	8,9	3,8	3,8	10,6	14,0
Modelo	10.987.103,84	13.171.219,17	12.603.881,73	16.981.163,48	16.860.771,32	14.503.819,34	16.432.452,96	14.842.828,60	18.793.053,62	16.860.771,32	13,3	9,7	26,6	10,3	13,6
Mondaí	20.231.940,44	22.051.481,62	24.685.807,30	31.869.014,48	30.215.970,06	26.707.712,36	27.511.495,31	29.070.981,03	35.269.438,33	30.215.970,06	3,0	5,7	21,3	14,3	3,9
Monte Carlo	17.975.911,41	21.261.276,46	20.703.062,22	23.106.576,26	22.676.693,49	23.729.581,09	26.525.632,95	24.380.743,22	25.572.047,95	22.676.693,49	11,8	8,1	4,9	11,3	7,0
Monte Castelo	16.530.334,10	20.662.162,84	16.758.588,60	18.810.050,50	18.606.987,89	21.821.308,22	25.778.176,98	19.735.575,40	20.817.082,89	18.606.987,89	18,1	23,4	5,5	10,6	5,7
Morro da Fumaça	30.740.624,06	33.927.240,81	36.623.738,52	42.530.449,44	45.081.394,99	40.579.980,33	42.327.728,47	43.129.560,02	47.068.448,40	45.081.394,99	4,3	1,9	9,1	4,2	4,5
Morro Grande	9.506.981,80	11.602.381,19	11.931.580,83	16.928.505,96	14.287.836,13	12.549.944,78	14.475.165,94	14.051.100,52	18.734.777,55	14.287.836,13	15,3	2,9	33,3	23,7	1,7
Navegantes	124.259.460,18	167.091.318,77	196.301.969,38	209.210.397,40	235.397.539,28	164.032.013,13	208.463.635,74	231.172.947,18	231.533.146,80	235.397.539,28	27,1	10,9	0,2	1,7	1,8
Nova Erechim	12.294.722,90	13.155.029,77	13.814.242,44	16.702.918,71	17.557.819,05	16.229.976,74	16.412.255,01	16.268.197,15	18.485.120,14	17.557.819,05	1,1	0,9	13,6	5,0	7,9
Nova Itaberaba	13.829.636,08	13.651.324,88	13.802.877,31	15.210.802,73	16.511.927,91	18.256.179,80	17.031.434,30	16.254.813,12	16.833.795,38	16.511.927,91	6,7	4,6	3,6	1,9	1,6
Nova Trento	22.850.303,21	27.424.521,52	29.463.484,25	38.092.120,13	37.678.217,48	30.164.151,93	34.214.916,17	34.697.361,98	42.156.549,35	37.678.217,48	13,4	1,4	21,5	10,6	8,6
Nova Veneza	26.553.930,02	30.227.921,50	31.897.750,48	41.199.139,34	38.430.633,08	35.053.223,24	37.712.446,48	37.564.049,97	45.595.087,51	38.430.633,08	7,6	0,4	21,4	15,7	2,3
Novo Horizonte	10.218.026,55	12.070.065,18	10.740.658,09	16.112.251,04	13.749.343,57	13.488.578,36	15.058.649,90	12.648.622,90	17.831.428,23	13.749.343,57	11,6	16,0	41,0	22,9	8,7
Orleans	38.362.513,19	43.621.503,57	47.996.359,48	57.205.649,87	60.773.941,49	50.641.458,27	54.422.320,07	56.522.407,34	63.309.492,71	60.773.941,49	7,5	3,9	12,0	4,0	7,5
Otacílio Costa	36.005.823,80	36.970.026,73	46.085.680,12	49.005.083,00	50.956.524,35	47.530.447,61	46.123.917,40	54.272.315,91	54.233.925,36	50.956.524,35	3,0	17,7	0,1	6,0	6,1
Ouro	14.013.592,92	15.816.895,43	15.815.312,07	18.595.126,77	18.944.259,96	18.499.016,93	19.733.206,68	18.624.735,72	20.579.226,80	18.944.259,96	6,7	5,6	10,5	7,9	1,7
Ouro Verde	11.690.623,49	10.147.037,43	10.874.743,68	13.210.682,69	14.703.122,68	15.432.519,21	12.659.474,65	12.806.527,38	14.620.262,53	14.703.122,68	18,0	1,2	14,2	0,6	14,8
Paial	8.486.696,40	8.787.241,67	10.097.536,51	12.140.734,49	11.207.090,65	11.203.089,84	10.962.989,34	11.891.257,54	13.436.150,86	11.207.090,65	2,1	8,5	13,0	16,6	5,8
Painel	7.769.548,89	8.498.559,19	8.761.641,99	12.081.650,38	11.192.010,87	10.256.400,15	10.602.828,20	10.318.055,43	13.370.762,48	11.192.010,87	3,4	2,7	29,6	16,3	8,5
Palhoça	207.592.120,21	242.890.393,23	275.054.951,65	345.971.172,98	381.390.516,16	274.037.512,63	303.030.790,77	323.915.567,48	382.886.297,14	381.390.516,16	10,6	6,9	18,2	0,4	17,7
Palma Sola	14.398.466,83	18.383.045,99	19.147.338,80	21.930.197,25	21.172.456,60	19.007.080,00	22.934.743,89	22.548.661,92	24.270.149,30	21.172.456,60	20,7	1,7	7,6	12,8	6,1
Palmeira	9.116.799,79	11.355.738,02	10.386.641,83	14.160.024,63	12.511.620,75	12.034.874,61	14.167.453,17	12.231.719,38	15.670.899,26	12.511.620,75	17,7	13,7	28,1	20,2	2,3
Palmitos	28.759.008,21	32.012.928,41	34.566.727,13	34.993.887,17	38.093.981,29	37.964.095,49	39.939.426,51	40.707.142,22	38.727.734,93	38.093.981,29	5,2	1,9	4,9	1,6	6,4
Papanduva	31.901.989,51	35.100.132,13	37.901.292,89	42.028.856,03	43.625.927,75	42.113.071,75	43.791.031,23	44.634.058,47	46.513.334,97	43.625.927,75	4,0	1,9	4,2	6,2	2,3
Paraíso	9.736.488,79	10.193.429,08	11.077.143,10	12.094.607,33	13.450.361,91	12.852.911,60	12.717.353,02	13.044.880,93	13.385.101,93	13.450.361,91	1,1	2,6	2,6	0,5	3,1
Passo de Torres	12.171.756,72	14.120.511,38	16.347.454,33	19.506.332,20	18.814.853,08	16.067.651,95	17.616.792,80	19.251.407,45	21.587.657,85	18.814.853,08	9,6	9,3	12,1	12,8	2,3
Passos Maia	14.534.187,53	14.845.264,91	14.569.832,32	16.640.953,49	16.717.167,92	19.186.241,73	18.520.997,50	17.158.009,61	18.416.543,23	16.717.167,92	3,5	7,4	7,3	9,2	2,6
Paulo Lopes	13.341.349,64	14.519.335,38	15.684.468,48	17.501.152,66	17.085.371,93	17.611.604,27	18.114.366,83	18.470.649,15	19.368.525,65	17.085.371,93	2,9	2,0	4,9	11,8	7,5
Pedras Grandes	9.237.729,55	11.755.989,97	11.402.882,96	13.144.743,25	13.506.721,49	12.194.511,17	14.666.808,72	13.428.485,05	14.547.287,35	13.506.721,49	20,3	8,4	8,3	7,2	0,6
Penha	43.253.308,37	53.739.387,39	59.262.730,06	69.606.494,25	67.133.458,98	57.097.682,83	67.045.422,59	69.790.130,02	77.033.507,19	67.133.458,98	17,4	4,1	10,4	12,9	3,8
Peritiba	10.258.669,43	10.381.414,10	10.473.463,82	12.840.784,27	13.636.418,34	13.542.230,07	12.951.883,70	12.333.964,38	14.210.895,95	13.636.418,34	4,4	4,8	15,2	4,0	10,6
Pescaria Brava															
Petrolândia	11.469.217,46	13.030.481,52	13.652.248,52	15.268.460,37	15.930.922,67	15.140.246,27	16.256.868,24	16.077.426,71	16.897.605,09	15.930.922,67	7,4	1,1	5,1	5,7	0,9
Pinhalzinho	35.287.914,62	37.057.797,24	40.303.265,37	47.979.130,66	49.820.391,96	46.582.752,46	46.233.420,16	47.462.716,07	53.098.503,90	49.820.391,96	0,7	2,7	11,9	6,2	5,0
Pinheiro Preto	11.292.094,78	13.770.852,22	13.211.325,30	17.366.767,17	16.887.999,48	14.906.430,76	17.180.556,97	15.558.178,12	19.219.801,23	16.887.999,48	15,3	9,4	23,5	12,1	8,5
Piratuba	25.788.351,64	26.970.260,06	28.148.528,52	32.858.604,50	32.109.813,66	34.042.601,09	33.648.178,20	33.148.818,21	36.364.617,60	32.109.813,66	1,2	1,5	9,7	11,7	3,1
Planalto Alegre	9.909.483,93	10.087.382,15	10.533.675,44	14.286.166,18	11.959.683,18	13.081.278,45	12.585.048,54	12.404.871,96	15.810.500,11	11.959.683,18	3,8	1,4	27,5	24,4	3,6
Pomerode	73.749.751,46	81.689.113,00	89.056.641,43	107.732.669,72	109.864.536,50	97.355.325,56	101.915.584,97	104.876.616,01	119.227.745,58	109.864.536,50	4,7	2,9	13,7	7,9	4,8
Ponte Alta	12.221.024,21	12.091.646,74	12.912.183,95	15.215.470,86	14.747.903,24	16.132.688,82	15.085.575,12	15.205.897,46	16.838.961,60	14.747.903,24	6,5	0,8	10,7	12,4	3,0
Ponte Alta do Norte	10.697.862,11	10.985.047,41	11.763.337,70	12.291.118,06	14.613.160,23	14.121.998,08	13.704.978,44	13.852.970,77	13.602.580,36	14.613.160,23	3,0	1,1	1,8	7,4	5,5
Ponte Serrada	23.578.787,09	23.783.468,80	23.965.135,32	25.837.744,68	26.095.537,66	31.125.806,50	29.672.327,76	28.222.289,26	28.594.632,04	26.095.537,66	4,7	4,9	1,3	8,7	7,5
Porto Belo	44.076.109,55	45.576.281,50	50.148.604,68	55.480.048,01	62.274.477,94	58.183.843,47	56.861.106,94	59.056.976,24	61.399.769,13	62.274.477,94	2,3	3,9	4,0	1,4	5,4
Porto União	47.214.763,14	57.821.057,40	61.375.317,01	70.086.140,85	71.378.863,14	62.327.106,81	72.137.726,46	72.277.995,79	77.564.332,08	71.378.863,14	15,7	0,2	7,3	8,0	1,2
Pouso Redondo	26.142.367,70	29.004.231,74	29.633.546,83	35.759.675,79	33.393.719,48	34.509.929,43	36.185.767,43	34.897.634,38	39.575.233,20	33.393.719,48	4,9	3,6	13,4	15,6	4,3
Praia Grande	15.168.992,93	16.087.871,16	14.473.326,28	21.408.805,43	20.111.007,78	20.024.233,52	20.071.276,82	17.044.360,29	23.693.124,97	20.111.007,78	0,2	15,1	39,0	15,1	18,0
Presidente Castello Branco	8.548.877,14	9.462.341,91	10.527.718,24	11.871.050,80	11.401.655,75	11.285.173,18	11.805.246,45	12.397.856,53	13.137.691,92	11.401.655,75	4,6	5,0	6,0	13,2	8,0
Presidente Getúlio	29.214.794,85	32.909.331,16	35.567.582,14	40.401.044,22	40.659.493,76	38.565.768,80	41.057.781,30	41.885.788,58	44.711.835,64	40.659.493,76	6,5	2,0	6,7	9,1	2,9
Presidente Nereu	8.350.142,52	9.448.675,07	9.159.862,25	10.882.194,25	10.872.829,02	11.022.828,25	11.788.195,66	10.787.015,33	12.043.324,38	10.872.829,02	6,9	8,5	11,6	9,7	0,8

Princesa	8.734.115,21	10.810.824,75	10.654.412,56	11.742.373,45	13.023.120,27	11.529.701,63	13.487.617,72	12.547.056,76	12.995.284,70	13.023.120,27	17,0	7,0	3,6	0,2	3,
Quilombo	20.377.571,78	24.073.151,38	23.068.705,20	30.309.661,11	30.976.758,10	26.899.956,89	30.033.736,63	27.166.617,77	33.543.701,95	30.976.758,10	11,6	9,5	23,5	7,7	14,
Rancho Queimado	10.240.228,39	11.875.559,32	10.814.892,50	13.331.966,05	15.024.534,84	13.517.886,49	14.815.983,80	12.736.044,27	14.754.486,83	15.024.534,84	9,6	14,0	15,8	1,8	18,0
Rio das Antas	16.699.656,64	20.538.739,51	20.624.070,01	22.548.373,43	23.787.904,32	22.044.826,96	25.624.193,66	24.287.718,88	24.954.284,87	23.787.904,32	16,2	5,2	2,7	4,7	2,1
Rio do Campo	14.657.666,20	15.459.095,67	15.598.830,13	18.476.420,98	19.874.087,21	19.349.243,04	19.286.814,61	18.369.798,05	20.447.855,10	19.874.087,21	0,3	4,8	11,3	2,8	8,2
Rio do Oeste	12.708.188,58	14.592.158,16	16.249.289,07	18.381.979,85	19.431.463,54	16.775.783,13	18.205.220,75	19.135.804,17	20.343.337,10	19.431.463,54	8,5	5,1	6,3	4,5	1,5
Rio do Sul	159.875.775,46	184.439.928,43	188.016.835,63	213.943.351,82	213.774.110,63	211.048.279,64	230.107.813,73	221.416.046,66	236.771.107,46	213.774.110,63	9,0	3,8	6,9	9,7	3,5
Rio dos Cedros	18.028.571,35	22.760.577,24	22.874.026,85	26.531.231,37	25.184.869,52	23.799.096,25	28.396.165,15	26.937.356,86	29.362.113,76	25.184.869,52	19,3	5,1	9,0	14,2	6,5
Rio Fortuna	11.671.320,04	12.028.497,10	12.005.586,03	18.930.257,48	16.072.246,68	15.407.037,17	15.006.789,44	14.138.251,97	20.950.115,95	16.072.246,68	2,6	5,8	48,2	23,3	13,7
Rio Negrinho	80.881.260,00	103.350.933,82	96.597.099,89	119.204.584,58	119.197.301,38	106.769.463,53	128.940.938,28	113.756.557,52	131.923.713,75	119.197.301,38	20,8	11,8	16,0	9,6	4,8
Rio Rufino	8.163.298,38	8.778.989,49	9.088.029,65	10.983.483,68	10.805.155,18	10.776.179,66	10.952.693,90	10.702.422,42	12.155.421,39	10.805.155,18	1,6	2,3	13,6	11,1	1,0
Riqueza	10.584.742,45	12.748.730,06	12.036.840,86	15.077.053,10	14.838.687,78	13.972.671,46	15.905.354,26	14.175.058,89	16.685.774,67	14.838.687,78	13,8	10,9	17,7	11,1	4,7
Rodeio	16.156.448,24	19.310.322,72	20.827.324,63	24.069.145,63	24.833.450,11	21.327.750,23	24.091.617,15	24.527.079,54	26.637.323,47	24.833.450,11	13,0	1,8	8,6	6,8	1,2
Romelândia	10.009.301,19	10.929.947,74	12.141.812,33	15.210.565,95	13.069.248,14	13.213.044,88	13.636.235,93	14.298.677,44	16.833.533,34	13.069.248,14	3,2	4,9	17,7	22,4	8,6
Salete	15.711.066,08	17.349.985,58	16.326.105,23	19.446.237,98	19.443.645,50	20.739.811,63	21.645.894,60	19.226.265,91	21.521.151,57	19.443.645,50	4,4	11,2	11,9	9,7	1,1
Saltinho	9.548.746,35	11.507.243,02	10.818.587,57	15.125.313,94	13.899.661,41	12.605.077,19	14.356.471,27	12.740.395,73	16.739.184,94	13.899.661,41	13,9	11,3	31,4	17,0	9,1
Salto Veloso	16.033.805,19	18.123.783,19	16.454.966,28	19.349.868,17	19.253.051,83	21.165.852,00	22.611.286,84	19.378.017,77	21.414.499,10	19.253.051,83	6,8	14,3	10,5	10,1	0,6
Sangão	15.884.906,01	18.612.253,83	22.380.816,71	26.196.712,75	22.454.178,39	20.969.293,67	23.220.704,29	26.356.533,13	28.991.902,00	22.454.178,39	10,7	13,5	10,0	22,6	14,8
Santa Cecília	27.579.748,98	29.186.260,53	35.250.785,60	37.314.563,65	35.354.281,49	36.407.382,91	36.412.867,10	41.512.716,47	41.296.027,59	35.354.281,49	0,0	14,0	0,5	14,4	14,8
Santa Helena	8.525.334,29	9.704.206,20	10.228.247,40	11.085.574,64	11.901.452,17	11.254.094,81	12.106.997,07	12.045.187,85	12.268.405,45	11.901.452,17	7,6	0,5	1,9	3,0	1,2
Santa Rosa de Lima	7.705.278,90	9.986.461,02	10.051.651,73	13.164.293,74	11.182.630,24	10.171.558,83	12.459.139,04	11.837.221,82	14.568.923,88	11.182.630,24	22,5	5,0	23,1	23,2	5,5
Santa Rosa do Sul	13.239.391,98	15.514.454,01	14.035.183,96	18.178.884,21	21.148.244,56	17.477.012,34	19.355.879,85	16.528.386,60	20.118.571,16	21.148.244,56	10,8	14,6	21,7	5,1	28,0
Santa Terezinha	14.913.803,50	15.160.197,48	16.085.387,48	17.805.031,52	17.916.222,32	19.687.363,91	18.913.908,33	18.942.787,19	19.704.828,38	17.916.222,32	3,9	0,2	4,0	9,1	5,4
Santa Terezinha do Progresso	8.657.142,33	9.377.406,43	11.126.364,12	10.765.095,81	11.678.867,71	11.428.091,53	11.699.280,68	13.102.845,55	11.913.731,53	11.678.867,71	2,4	12,0	9,1	2,0	10,9
Santiago do Sul	7.590.867,46	9.180.917,01	8.670.910,79	10.684.686,78	10.828.222,96	10.020.526,96	11.454.139,89	10.211.206,79	11.824.742,86	10.828.222,96	14,3	10,9	15,8	8,4	6,0
Santo Amaro da Imperatriz	32.446.363,16	41.093.222,12	42.817.604,47	51.990.225,36	52.687.798,94	42.831.686,70	51.268.028,47	50.423.701,03	57.537.582,41	52.687.798,94	19,7	1,6	14,1	8,4	4,5
São Bento do Sul	180.280.464,87	221.863.296,85	195.449.760,54	237.543.507,49	239.788.457,78	237.984.033,87	276.797.321,60	230.169.352,41	262.889.399,74	239.788.457,78	16,3	16,8	14,2	8,8	4,2
São Bernardino	8.876.161,38	10.418.831,00	9.998.670,96	13.709.935,11	13.021.520,15	11.717.213,47	12.998.565,13	11.774.829,57	15.172.785,19	13.021.520,15	10,9	9,4	28,9	14,2	10,6
São Bonifácio	9.298.004,67	9.953.066,35	9.959.391,32	11.001.641,03	11.685.738,74	12.274.078,95	12.417.475,75	11.728.572,32	12.175.516,13	11.685.738,74	1,2	5,5	3,8	4,0	0,4
São Carlos	19.907.356,36	21.984.128,84	23.225.350,21	28.281.971,96	25.619.883,08	26.279.236,49	27.427.465,77	27.351.089,11	31.299.658,37	25.619.883,08	4,4	0,3	14,4	18,1	6,3
São Cristóvão do Sul	13.965.634,70	15.956.508,86	13.915.072,53	17.400.078,44	17.339.622,13	18.435.708,41	19.907.388,82	16.386.938,64	19.256.666,81	17.339.622,13	8,0	17,7	17,5	10,0	5,8
São Domingos	18.413.188,98	22.662.289,72	25.135.197,22	23.975.087,33	30.978.210,67	24.306.821,00	28.273.541,34	29.600.200,33	26.533.229,15	30.978.210,67	16,3	4,7	10,4	16,8	4,7
São Francisco do Sul	151.659.947,15	165.099.075,10	186.597.729,79	217.148.706,49	191.462.792,08	200.202.756,44	205.978.106,50	219.744.851,61	240.318.473,47	191.462.792,08	2,9	6,7	9,4	20,3	12,9
São João Batista	46.045.293,39	57.761.902,19	59.040.965,03	65.098.449,35	68.971.798,32	60.783.317,09	72.063.924,24	69.528.970,77	72.044.453,90	68.971.798,32	18,6	3,5	3,6	4,3	0,8
São João do Itaperiú	9.715.450,70	9.825.492,79	12.175.003,66	13.002.155,11	12.154.640,07	12.825.139,71	12.258.314,59	14.337.764,86	14.389.485,06	12.154.640,07	4,4	17,0	0,4	15,5	15,2
São João do Oeste	15.765.091,19	15.553.326,52	17.612.505,18	20.138.700,43	19.211.753,35	20.811.128,92	19.404.377,31	20.741.181,27	22.287.499,77	19.211.753,35	6,8	6,9	7,5	13,8	7,4
São João do Sul	12.878.173,68	15.708.887,33	16.059.534,67	22.743.204,49	19.967.864,56	17.000.176,49	19.598.455,45	18.912.341,90	25.169.904,41	19.967.864,56	15,3	3,5	33,1	20,7	5,6
São Joaquim	32.857.103,40	33.611.016,84	37.400.632,94	45.635.021,46	48.121.901,96	43.373.895,30	41.933.206,48	44.044.461,55	50.504.278,25	48.121.901,96	3,3	5,0	14,7	4,7	9,3
São José	367.112.778,23	390.176.821,65	414.089.387,18	504.925.444,57	526.976.866,81	484.617.010,02	486.785.785,28	487.648.006,45	558.800.989,51	526.976.866,81	0,4	0,2	14,6	5,7	8,1
São José do Cedro	26.289.663,85	27.502.041,64	27.526.602,44	32.699.139,61	35.517.541,51	34.704.371,64	34.311.630,51	32.416.413,51	36.188.137,81	35.517.541,51	1,1	5,5	11,6	1,9	9,6
São José do Cerrito	13.289.160,90	17.509.344,17	16.308.026,28	18.824.097,80	22.166.472,91	17.542.711,13	21.844.710,86	19.204.975,43	20.832.629,04	22.166.472,91	24,5	12,1	8,5	6,4	15,4
São Lourenço do Oeste	39.905.586,84	52.931.019,61	52.921.117,77	56.710.580,37	59.959.869,16	52.678.433,78	66.036.900,49	62.321.997,08	62.761.599,30	59.959.869,16	25,4	5,6	0,7	4,5	3,8
São Ludgero	23.205.529,83	25.416.353,85	29.297.239,24	34.666.239,66	33.093.207,98	30.633.078,30	31.709.520,10	34.501.585,29	38.365.127,43	33.093.207,98	3,5	8,8	11,2	13,7	4,1
São Martinho	9.367.597,03	10.817.552,00	10.315.941,62	13.271.874,97	13.030.536,73	12.365.946,20	13.496.010,66	12.148.460,02	14.687.984,03	13.030.536,73	9,1	10,0	20,9	11,3	7,3
São Miguel da Boa Vista	7.803.112,30	8.737.596,10	8.805.054,99	10.115.731,66	10.689.239,23	10.300.706,42	10.901.051,38	10.369.180,29	11.195.080,23	10.689.239,23	5,8	4,9	8,0	4,5	3,1
São Miguel do Oeste	56.287.772,07	64.263.743,03	71.001.174,13	92.878.937,30	93.906.683,04	74.304.174,14	80.175.640,58	83.613.785,07	102.789.119,91	93.906.683,04	7,9	4,3	22,9	8,6	12,3
São Pedro de Alcântara	10.307.309,57	11.728.344,94	12.296.782,90	16.547.869,80	15.669.685,71	13.606.438,79	14.632.318,69	14.481.176,90	18.313.527,51	15.669.685,71	7,5	1,0	26,5	14,4	8,2
Saudades	16.307.340,34	18.077.898,90	18.910.722,08	23.564.216,37	24.039.610,09	21.526.939,36	22.554.041,46	22.270.012,73	26.078.518,26	24.039.610,09	4,8	1,3	17,1	7,8	7,9
Schroeder	27.872.582,42	33.468.639,47	34.068.126,76	38.406.661,47	41.818.848,54	36.793.945,50	41.755.576,04	40.119.970,74	42.504.652,25	41.818.848,54	13,5	3,9	5,9	1,6	4,2
Seara	32.510.594,79	38.951.012,22	40.685.803,57	45.177.436,45	45.743.126,87	42.916.477,38	48.595.400,90	47.913.208,15	49.997.868,92	45.743.126,87	13,2	1,4	4,4	8,5	4,5
Serra Alta	9.779.945,52	12.007.367,02	11.925.010,55	14.333.016,26	12.862.045,37	12.910.277,81	14.980.427,49	14.043.363,10	15.862.349,09	12.862.045,37	16,0	6,3	13,0	18,9	8,4
Siderópolis	22.415.455,34	23.219.795,27	24.703.148,80	30.466.174,52	33.304.641,26	29.590.119,41	28.969.086,96	29.091.403,06	33.716.915,34	33.304.641,26	2,1	0,4	15,9	1,2	14,5
Sombrio	39.481.899,42	51.885.721,73	49.948.588,97	59.866.349,04	61.708.688,31	52.119.133,90	64.732.783,69	58.821.429,84	66.254.088,48	61.708.688,31	24,2	9,1	12,6	6,9	4,9
Sul Brasil	8.822.611,75	12.025.546,27	12.331.661,85	12.889.139,08	11.431.767,74	11.646.523,85	15.003.107,97	14.522.251,73	14.264.410,22	11.431.767,74	28,8	3,2	1,8	19,9	21,3
Taió	34.654.242,04	40.422.831,36	41.821.620,91	48.228.049,06	47.437.430,56	45.746.256,08	50.431.646,92	49.250.791,48	53.373.981,89	47.437.430,56	10,2	2,3	8,4	11,1	3,7
Tangará	20.359.969,71	24.663.035,06	23.245.286,01	27.799.484,31	24.799.817,49	26.876.720,81	30.769.677,29	27.374.566,30	30.765.689,29	24.799.817,49	14,5	11,0	12,4	19,4	9,4
Tigrinhos	8.398.312,29	9.523.101,30	9.539.722,35	11.354.999,87	11.149.077,61	11.086.416,03	11.881.050,05	11.234.353,57	12.566.578,36	11.149.077,61	7,2	5,4	11,9	11,3	0,8
Tijucas	58.470.974,82	72.547.683,58	79.680.466,45	93.894.600,46	102.945.288,07	77.186.169,13	90.510.709,92	93.834.862,28	103.913.154,33	102.945.288,07	17,3	3,7	10,7	0,9	9,7
Timbé do Sul	11.213.370,27	13.134.416,18	13.456.786,46	16.176.500,97	14.180.390,71	14.802.508,37	16.386.537,44	15.847.242,87	17.902.533,62	14.180.390,71	10,7	3,3	13,0	20,8	10,5
Timbó	93.503.310,36	99.391.897,15	106.384.879,55	122.195.528,09	131.998.181,49	123.431.537,61	124.001.632,13	125.283.033,17	135.233.790,94	131.998.181,49	0,5	1,0	7,9	2,4	5,4
Timbó Grande	14.444.159,13	15.687.642,51	18.190.331,13	22.228.078,75	19.894.942,71	19.067.397,34	19.571.950,34	21.421.651,91	24.599.814,75	19.894.942,71	2,6	9,5	14,8	19,1	7,1
Três Barras	38.058.983,85	46.469.047,45	52.279.184,36	53.176.617,44	55.597.145,29	50.240.776,27	57.974.924,44	61.566.030,96	58.850.562,52	55.597.145,29	15,4	6,2	4,4	5,5	9,7
Treviso	15.509.169,96	17.462.069,54	17.708.460,87	21.111.480,15	21.255.032,90	20.473.293,28	21.785.730,88	20.854.182,47	23.364.075,08	21.255.032,90	6,4	4,3	12,0	9,0	1,9
Treze de Maio	13.822.718,86	14.038.595,07	14.145.745,08	18.029.929,51	16.905.722,98	18.247.048,54	17.514.593,76	16.658.587,74	19.953.722,99	16.905.722,98	4,0	4,9	19,8	15,3	1,5
Treze Tílias	17.682.227,25	20.140.392,66	21.847.896,84	26.363.666,49	27.576.441,83	23.341.895,48	25.127.214,93	25.728.945,66	29.176.669,70	27.576.441,83	7,6	2,4	13,4	5,5	7,2
Trombudo Central	15.670.440,52	16.407.740,07	17.186.395,34	19.255.936,96	18.809.985,99	20.686.182,78	20.470.346,24	20.239.377,50	21.310.545,43	18.809.985,99	1,0	1,1	5,3	11,7	7,1
Tubarão	142.185.185,17	165.051.086,92	156.554.174,53	183.047.561,09	187.364.353,43	187.695.344,30	205.918.236,30	184.364.375,12	202.578.735,86	187.364.353,43	9,7	10,5	9,9	7,5	1,6

Tunápolis	12.725.880,49	13.476.531,18	14.208.912,80	17.586.690,32	16.802.281,56	16.799.137,81	16.813.361,15	16.732.976,54	19.463.190,18	16.802.281,56	0,1	0,5	16,3	13,7	0,
Turvo	30.500.041,68	33.227.165,13	30.132.826,76	43.145.410,23	39.678.435,18	40.262.393,14	41.454.311,92	35.485.606,14	47.749.025,50	39.678.435,18	3,0	14,4	34,6	16,9	11,
União do Oeste	9.311.829,44	11.313.504,94	11.323.897,83	13.641.872,98	13.013.202,10	12.292.328,70	14.114.763,05	13.335.469,04	15.097.460,83	13.013.202,10	14,8	5,5	13,2	13,8	2,4
Urubici	16.132.115,10	18.425.440,20	21.792.802,31	21.238.106,97	21.396.646,31	21.295.628,62	22.987.635,04	25.664.064,16	23.504.212,98	21.396.646,31	7,9	11,6	8,4	9,0	16,6
Urupema	8.211.921,81	9.883.951,70	9.089.687,88	11.064.610,63	11.188.088,17	10.840.366,31	12.331.248,10	10.704.375,22	12.245.204,58	11.188.088,17	13,8	13,2	14,4	8,6	4,5
Urussanga	38.288.004,88	40.669.049,40	48.301.326,37	58.429.906,66	57.568.429,08	50.543.101,59	50.738.829,30	56.881.548,39	64.664.377,70	57.568.429,08	0,4	12,1	13,7	11,0	1,2
Vargeão	12.443.805,73	12.448.601,49	13.270.999,70	15.315.789,82	16.308.142,05	16.426.777,50	15.530.912,95	15.628.453,05	16.949.984,59	16.308.142,05	5,5	0,6	8,5	3,8	4,3
Vargem															
Vargem Bonita	14.915.309,53	16.879.749,46	17.787.497,05	21.766.019,48	21.434.361,82	19.689.351,98	21.059.226,59	20.947.258,60	24.088.453,76	21.434.361,82	7,0	0,5	15,0	11,0	2,3
Vidal Ramos	15.954.275,67	15.959.484,48	16.765.732,38	21.210.619,63	20.289.944,94	21.060.866,93	19.911.101,21	19.743.988,19	23.473.792,74	20.289.944,94	5,5	0,8	18,9	13,6	2,8
Videira	106.682.833,63	128.688.943,15	128.117.690,63	141.400.735,76	150.760.718,59	140.829.518,67	160.552.715,52	150.876.449,29	156.488.194,27	150.760.718,59	14,0	6,0	3,7	3,7	0,1
Vitor Meireles	11.880.258,32	12.839.147,64	13.442.770,25	15.723.006,18	17.460.805,76	15.682.851,72	16.018.159,51	15.830.736,83	17.400.650,94	17.460.805,76	2,1	1,2	9,9	0,3	10,3
Witmarsum	10.985.350,75	10.402.444,91	12.455.117,50	13.443.461,85	13.106.745,68	14.501.505,12	12.978.121,80	14.667.637,97	14.877.879,23	13.106.745,68	10,5	13,0	1,4	11,9	10,6
Xanxerê	71.280.449,03	81.857.031,14	89.707.984,43	109.104.025,49	96.336.851,41	94.095.657,06	102.125.080,15	105.643.663,24	120.745.425,01	96.336.851,41	8,5	3,4	14,3	20,2	8,8
Xavantina	11.879.409,66	13.848.325,93	16.095.987,05	17.191.252,75	16.686.421,95	15.681.731,42	17.277.213,40	18.955.269,66	19.025.559,42	16.686.421,95	10,2	9,7	0,4	12,3	12,0
Xaxim	51.870.719,28	55.726.453,29	57.193.041,53	70.726.442,85	67.789.725,46	68.473.325,84	69.524.492,03	67.352.783,12	78.272.954,30	67.789.725,46	1,5	3,1	16,2	13,4	0,6
Zortéa	11.042.175,34	11.217.937,91	12.933.237,15	14.801.742,30	15.286.887,93	14.576.517,94	13.995.533,34	15.230.690,54	16.381.088,20	15.286.887,93	4,0	8,8	7,6	6,7	0,4
Total	13.853.502.930,87	15.805.289.884,48	16.752.311.579,72	19.503.236.985,05	20.296.380.554,51	18.287.685.874,09	19.718.727.564,33	19.728.183.330,02	21.584.232.371,35	20.296.380.554,51	7,8	0,0	9,4	6,0	2,9

Fatores de atualização para 2015 - Variação do	
2011-2015	1,32007666
2012-2015	1,247603031
2013-2015	1,17763947
2014-2015	1,1067

TRIBUNAL DE CONTAS DO ESTADO DE SANTA CATARINA

LOTAÇÃO: DMU/COPR/DIV8

PROCESSO Nº: **@PCP 16/00211620**

INTERESSADO: **Valerio Tomazi**

UNIDADE GESTORA: **Prefeitura Municipal de Tijucas**

TERMO DE JUNTADA

Por determinação do Sr. Diretor, juntei aos autos, na presente data, os documentos(s) de folha(s) 347 à 352.

Florianópolis, 09 de novembro de 2016.

OLDAIR SCHROEDER

Município	Despesa 2011	Despesa 2012	Despesa 2013	Despesa 2014	Despesa 2015	Despesa Atualizada 2011	Despesa Atualizada 2012	Despesa Atualizada 2013	Despesa Atualizada 2014	Despesa 2015	Variação % real 2011-2012	Variação % real 2012-2013	Variação % real 2013-2014	Variação % real 2014-2015	Variação % real 2013-2015
Abdon Batista	13.239.549,41	18.800.885,70	14.897.450,88	18.773.102,44	23.855.883,54	17.477.220,16	23.456.041,98	17.543.826,16	20.776.192,47	23.855.883,54	34,2	25,2	18,4	14,8	36,0
Abelardo Luz	36.276.561,18	48.450.275,91	50.888.330,35	54.694.331,15	51.171.326,61	47.887.841,71	60.446.711,07	59.928.106,38	60.530.216,28	51.171.326,61	26,2	0,9	1,0	15,5	14,6
Agrolândia	15.383.299,77	19.098.512,80	19.620.568,85	22.361.745,48	24.150.858,89	20.307.134,98	23.827.362,46	23.105.956,30	24.747.743,72	24.150.858,89	17,3	3,0	7,1	2,4	4,5
Agronômica	10.978.483,75	13.696.304,72	12.582.316,42	15.684.965,53	16.125.432,98	14.492.440,16	17.087.551,28	14.817.432,44	17.358.551,35	16.125.432,98	17,9	13,3	17,1	7,1	8,8
Água Doce	20.850.700,17	21.928.968,78	19.288.076,54	23.258.760,24	24.423.925,08	27.524.522,63	27.358.647,91	22.714.400,23	25.740.469,96	24.423.925,08	0,6	17,0	13,3	5,1	7,5
Águas de Chapecó	12.864.447,29	13.706.404,10	13.410.115,26	15.416.488,04	15.374.558,42	16.982.056,61	17.100.151,30	15.792.281,03	17.061.427,31	15.374.558,42	0,7	7,6	8,0	9,9	2,6
Águas Frias	9.707.206,71	11.036.273,81	9.008.492,70	12.826.434,31	12.153.412,93	12.814.257,01	13.768.888,66	10.608.756,57	14.195.014,85	12.153.412,93	7,4	23,0	33,8	14,4	14,6
Águas Mornas	11.472.334,04	13.925.229,76	13.556.371,92	16.901.795,11	16.206.551,42	15.144.360,40	17.373.158,85	15.964.518,64	18.705.216,65	16.206.551,42	14,7	8,1	17,2	13,4	1,5
Alfredo Wagner	14.707.846,92	18.969.670,69	15.751.780,45	19.724.276,35	19.105.914,15	19.415.485,43	23.666.618,65	18.549.918,38	21.828.856,64	19.105.914,15	21,9	21,6	17,7	12,5	3,0
Alto Bela Vista	10.364.370,66	11.055.392,62	10.539.104,29	14.136.020,68	15.197.610,08	13.681.763,80	13.792.741,34	12.411.265,19	15.644.334,09	15.197.610,08	0,8	10,0	26,0	2,9	22,5
Anchieta	10.681.279,55	12.894.789,07	13.449.435,50	18.065.540,41	17.815.772,98	14.100.107,83	16.087.577,93	15.838.586,09	19.993.133,57	17.815.772,98	14,1	1,5	26,2	10,9	12,5
Angelina	10.695.195,65	12.274.858,81	12.991.410,54	16.004.643,91	15.447.465,50	14.118.478,15	15.314.151,06	15.299.197,82	17.712.339,42	15.447.465,50	8,5	0,1	15,8	12,8	1,0
Anita Garibaldi	20.695.633,33	17.740.019,09	18.075.056,43	21.341.318,63	21.882.927,61	27.319.822,52	22.132.501,59	21.285.899,87	23.618.437,33	21.882.927,61	19,0	3,8	11,0	7,3	2,8
Anitápolis	9.085.464,42	9.209.759,78	11.390.720,49	13.331.693,06	12.213.429,26	11.993.509,52	11.490.124,22	13.414.162,04	14.754.184,71	12.213.429,26	4,2	16,7	10,0	17,2	9,0
Antônio Carlos	22.115.414,98	22.968.331,32	21.203.939,63	24.948.555,52	29.703.014,13	29.194.043,13	28.655.359,77	24.970.596,23	27.610.566,39	29.703.014,13	1,8	12,9	10,6	7,6	19,0
Apiúna	20.309.519,29	24.340.485,34	25.245.039,44	30.278.415,16	31.995.890,27	26.810.122,38	30.367.263,28	29.729.554,87	33.509.122,06	31.995.890,27	13,3	2,1	12,7	4,5	7,6
Arabutã	13.421.949,37	14.311.017,64	14.436.244,75	20.176.282,94	17.912.713,86	17.718.002,09	17.854.468,98	17.000.691,62	22.329.092,33	17.912.713,86	0,8	4,8	31,3	19,8	5,4
Araquari	42.431.324,47	58.030.710,92	61.200.519,67	71.850.502,17	79.143.422,69	56.012.601,07	72.399.290,83	72.072.147,55	79.516.950,75	79.143.422,69	29,3	0,5	10,3	0,5	9,8
Araranguá	84.344.987,26	106.223.726,69	98.912.476,18	117.878.735,38	114.811.522,78	111.341.849,04	132.525.043,37	116.483.236,03	130.456.396,45	114.811.522,78	19,0	12,1	12,0	12,0	1,4
Armazém	11.442.388,41	13.797.096,19	14.440.748,38	17.364.538,19	17.826.445,12	15.104.829,87	17.213.299,02	17.005.995,27	19.217.334,41	17.826.445,12	14,0	1,2	13,0	7,2	4,8
Arroio Trinta	10.894.789,50	13.445.083,85	13.407.395,76	15.117.707,90	14.800.138,38	14.381.957,33	16.774.127,36	15.789.078,44	16.730.767,33	14.800.138,38	16,6	5,9	6,0	11,5	6,3
Arvoredo	9.912.485,01	10.812.139,85	11.520.001,35	13.844.193,02	15.138.561,82	13.085.240,10	13.489.258,45	13.566.408,28	15.321.368,42	15.138.561,82	3,1	0,6	12,9	1,2	11,6
Ascurra	12.948.779,39	13.261.513,15	14.360.108,26	17.330.439,72	16.156.908,85	17.093.381,44	16.545.104,00	16.911.030,28	19.179.597,64	16.156.908,85	3,2	2,2	13,4	15,8	4,5
Atalanta	8.378.593,97	10.106.725,24	9.995.168,03	11.617.332,91	12.111.880,76	11.060.386,34	12.609.181,04	11.770.704,38	12.856.902,33	12.111.880,76	14,0	6,6	9,2	5,8	2,9
Aurora	12.078.789,05	13.089.897,48	14.689.008,32	18.590.145,37	17.738.571,31	15.944.927,50	16.330.995,77	17.298.355,97	20.573.713,88	17.738.571,31	2,4	5,9	18,9	13,8	2,5
Balneário Arroio do Silva	17.541.259,48	21.312.648,37	21.232.103,34	27.571.136,85	26.955.432,01	23.155.807,22	26.589.724,70	25.003.762,92	30.512.977,15	26.955.432,01	14,8	6,0	22,0	11,7	7,8
Balneário Barra do Sul	20.400.187,99	24.235.080,33	25.915.850,63	28.297.534,97	31.218.540,56	26.929.812,02	30.235.759,67	30.519.528,60	31.316.881,95	31.218.540,56	12,3	0,9	2,6	0,3	2,3
Balneário Camboriú	382.431.771,20	458.334.914,43	464.404.101,25	534.110.168,59	560.991.056,07	504.839.255,09	571.820.028,42	546.900.599,66	591.099.723,58	560.991.056,07	13,3	4,4	8,1	5,1	2,6
Balneário Gaivota	16.242.461,27	19.368.288,24	19.689.103,40	27.260.070,81	28.093.345,65	21.441.294,02	24.163.935,11	23.186.665,29	30.168.720,37	28.093.345,65	12,7	4,0	30,1	6,9	21,2
Balneário Piçarras	43.531.599,09	69.099.176,18	47.708.082,70	60.682.107,70	66.844.269,60	57.465.047,92	86.208.341,64	56.182.921,23	67.156.888,59	66.844.269,60	50,0	34,8	19,5	0,5	19,0
Balneário Rincão			16.496.551,70	28.188.362,73	35.648.728,70	-	-	19.426.990,40	31.196.061,03	35.648.728,70			60,6	14,3	83,5
Bandeirante	8.590.481,83	9.194.826,86	11.483.075,73	11.449.412,60	12.604.517,39	11.340.094,56	11.471.493,86	13.522.923,22	12.671.064,92	12.604.517,39	1,2	17,9	6,3	0,5	6,8
Barra Bonita	7.273.854,45	9.206.749,84	8.297.267,22	10.754.174,87	10.840.559,14	9.602.045,49	11.486.369,01	9.771.189,37	11.901.645,33	10.840.559,14	19,6	14,9	21,8	8,9	10,9
Barra Velha	51.361.426,07	52.987.663,15	53.355.164,43	66.147.139,67	72.335.005,71	67.801.019,76	66.107.569,15	62.833.147,56	73.205.039,47	72.335.005,71	2,5	5,0	16,5	1,2	15,1
Bela Vista do Toldo	13.779.461,07	16.566.133,54	16.137.814,38	18.388.431,62	18.057.323,89	18.189.944,94	20.667.958,42	19.004.527,17	20.350.477,27	18.057.323,89	13,6	8,0	7,1	11,3	5,0
Belmonte	8.559.084,91	10.100.159,04	10.036.706,57	13.206.688,83	12.690.405,78	11.298.648,22	12.600.989,03	11.819.621,81	14.615.842,53	12.690.405,78	11,5	6,2	23,7	13,2	7,4
Benedito Novo	16.031.532,83	19.032.931,79	19.104.008,50	20.445.225,25	22.074.752,89	21.162.852,31	23.745.543,39	22.497.634,44	22.626.730,78	22.074.752,89	12,2	5,3	0,6	2,4	1,9
Biguaçu	100.365.453,86	131.620.005,68	128.280.424,79	124.375.330,26	139.004.286,38	132.490.093,08	164.209.518,02	151.068.091,46	137.646.178,00	139.004.286,38	23,9	8,0	8,9	1,0	8,0
Blumenau	778.788.775,53	886.104.634,94	933.448.453,04	1.088.548.422,16	1.200.401.112,68	1.028.060.885,41	1.105.506.828,26	1.099.265.741,51	1.204.696.538,80	1.200.401.112,68	7,5	0,6	9,6	0,4	9,2
Bocaina do Sul	11.107.549,47	11.770.989,58	10.227.216,88	13.607.633,72	13.547.153,51	14.662.816,80	14.685.522,28	12.043.974,27	15.059.568,24	13.547.153,51	0,2	18,0	25,0	10,0	12,5
Bom Jardim da Serra	12.429.947,91	15.171.183,92	15.477.252,99	14.811.056,55	14.390.132,34	16.408.484,12	18.927.615,04	18.226.624,01	16.391.396,28	14.390.132,34	15,4	3,7	10,1	12,2	21,0
Bom Jesus	9.577.724,25	9.917.497,55	9.762.077,90	12.327.383,14	12.814.059,47	12.643.330,24	12.373.100,00	11.496.208,24	13.642.714,92	12.814.059,47	2,1	7,1	18,7	6,1	11,5
Bom Jesus do Oeste	8.797.863,47	9.482.891,43	9.072.219,25	11.945.857,56	11.672.037,28	11.613.854,22	11.830.884,09	10.683.803,47	13.220.480,56	11.672.037,28	1,9	9,7	23,7	11,7	9,2
Bom Retiro	15.248.571,67	17.152.831,32	17.491.052,47	20.058.481,37	17.924.852,27	20.129.283,56	21.399.924,34	20.598.153,76	22.198.721,33	17.924.852,27	6,3	3,7	7,8	19,3	13,0
Bombinhas	43.329.252,37	53.377.425,83	55.363.800,94	80.464.977,56	89.695.937,89	57.197.934,74	66.593.838,25	65.198.597,20	89.050.590,67	89.695.937,89	16,4	2,1	36,6	0,7	37,6
Botuverá	9.060.602,97	12.202.476,34	11.477.041,30	19.005.097,22	22.945.302,91	11.960.690,50	15.223.846,47	13.515.816,83	21.032.941,09	22.945.302,91	27,3	11,2	55,6	9,1	69,8
Braço do Norte	41.866.530,27	57.685.571,35	51.023.771,22	65.299.563,64	66.708.801,57	55.267.029,43	71.968.693,66	60.087.606,90	72.267.027,08	66.708.801,57	30,2	16,5	20,3	7,7	11,0
Braço do Trombudo	11.533.061,51	14.073.819,89	14.468.233,69	15.824.502,90	15.803.267,15	15.224.525,31	17.558.540,35	17.038.363,05	17.512.977,36	15.803.267,15	15,3	3,0	2,8	9,8	7,2

Brunópolis	8.490.820,55	10.576.282,47	9.772.394,86	12.715.657,46	13.020.155,15	11.208.534,03	13.195.002,07	11.508.357,90	14.072.418,11	13.020.155,15	17,7	12,8	22,3	7,5	13,1
Brusque	197.755.035,38	228.522.623,38	258.659.180,36	288.264.424,77	320.515.016,76	261.051.806,54	285.105.517,56	304.607.260,07	319.022.238,89	320.515.016,76	9,2	6,8	4,7	0,5	5,2
Caçador	98.323.067,95	116.270.000,36	131.766.456,04	151.145.237,44	166.624.114,85	129.793.987,11	145.058.804,85	155.173.379,45	167.272.434,27	166.624.114,85	11,8	7,0	7,8	0,4	7,4
Caibi	13.727.638,24	15.040.079,95	16.308.229,32	20.008.643,35	17.588.161,19	18.121.534,83	18.764.049,33	19.205.214,53	22.143.565,60	17.588.161,19	3,5	2,4	15,3	20,6	8,4
Calmon	10.830.619,47	12.622.144,42	14.902.473,46	15.629.751,60	17.286.837,00	14.297.247,97	15.747.425,64	17.549.740,95	17.297.446,10	17.286.837,00	10,1	11,4	1,4	0,1	1,5
Camboriú	93.358.653,24	113.820.283,91	118.865.372,38	153.925.015,68	152.426.972,69	123.240.579,12	142.002.531,19	139.980.554,13	170.348.814,85	152.426.972,69	15,2	1,4	21,7	10,5	8,9
Campo Alegre	19.803.057,14	25.167.821,03	26.468.836,99	31.368.422,44	34.316.065,22	26.141.553,52	31.399.449,80	31.170.747,16	34.715.433,11	34.316.065,22	20,1	0,7	11,4	1,2	10,1
Campo Belo do Sul	14.670.369,61	17.892.806,92	16.851.816,67	20.957.570,09	18.681.580,75	19.366.012,51	22.323.120,14	19.845.364,45	23.193.742,82	18.681.580,75	15,3	11,1	16,9	19,5	5,9
Campo Erê	20.274.847,63	20.433.941,70	22.142.461,17	25.573.943,92	26.951.441,20	26.764.353,14	25.493.447,60	26.075.836,24	28.302.683,74	26.951.441,20	4,7	2,3	8,5	4,8	3,4
Campos Novos	76.349.977,94	97.304.682,81	97.631.597,34	106.472.866,74	106.198.893,51	100.787.823,85	121.397.617,20	114.974.822,55	117.833.521,62	106.198.893,51	20,4	5,3	2,5	9,9	7,6
Canelinha	17.790.924,16	20.699.356,02	21.622.903,26	30.273.024,94	27.310.565,77	23.485.383,74	25.824.579,31	25.463.984,33	33.503.156,70	27.310.565,77	10,0	1,4	31,6	18,5	7,3
Canoinhas	82.053.819,14	96.964.484,47	95.458.956,25	112.753.447,32	117.572.067,43	108.317.331,49	120.973.184,72	112.416.234,65	124.784.240,15	117.572.067,43	11,7	7,1	11,0	5,8	4,6
Capão Alto	11.867.404,71	13.418.076,90	13.922.362,13	16.479.542,20	16.004.390,41	15.665.883,97	16.740.433,41	16.395.523,16	18.237.909,35	16.004.390,41	6,9	2,1	11,2	12,2	2,4
Capinzal	43.295.090,66	54.034.864,17	54.379.821,92	59.891.354,52	65.469.879,34	57.152.838,66	67.414.060,31	64.039.824,66	66.281.762,05	65.469.879,34	18,0	5,0	3,5	1,2	2,2
Capivarí de Baixo	46.277.203,90	53.705.786,85	53.909.411,75	65.777.248,45	65.037.815,86	61.089.456,74	67.003.502,45	63.485.851,08	72.795.680,86	65.037.815,86	9,7	5,2	14,7	10,7	2,4
Catanduvas	19.113.051,74	22.596.854,90	21.957.450,84	25.281.663,88	26.166.092,34	25.230.693,50	28.191.904,66	25.857.960,77	27.979.217,42	26.166.092,34	11,7	8,3	8,2	6,5	1,2
Caxambu do Sul	13.350.968,77	15.708.995,33	13.219.840,51	16.965.013,50	17.356.125,69	17.624.302,26	19.598.590,19	15.568.205,97	18.775.180,44	17.356.125,69	11,2	20,6	20,6	7,6	11,5
Celso Ramos	11.671.727,71	11.701.890,29	12.538.848,08	14.077.717,64	15.848.604,98	15.407.575,33	14.599.313,79	14.766.242,41	15.579.810,11	15.848.604,98	5,2	1,1	5,5	1,7	7,3
Cerro Negro	10.228.834,27	13.890.207,63	12.509.943,74	14.785.061,71	13.479.862,29	13.502.845,38	17.329.465,14	14.732.203,52	16.362.627,79	13.479.862,29	28,3	15,0	11,1	17,6	8,5
Chapadão do Lageado	9.009.180,07	9.644.748,87	10.693.763,71	12.623.414,61	11.801.092,62	11.892.808,33	12.032.817,92	12.593.398,23	13.970.332,95	11.801.092,62	1,2	4,7	10,9	15,5	6,3
Chapecó	382.898.417,34	443.432.611,18	461.472.130,48	526.068.974,50	572.490.194,47	505.455.263,77	553.227.869,71	543.447.795,16	582.200.534,08	572.490.194,47	9,5	1,8	7,1	1,7	5,3
Cocal do Sul	30.593.040,32	36.329.805,59	34.730.776,37	45.516.516,73	44.993.436,56	40.385.158,48	45.325.175,57	40.900.333,08	50.373.129,07	44.993.436,56	12,2	9,8	23,2	10,7	10,0
Concórdia	135.685.364,89	145.521.072,95	160.553.973,07	196.259.549,35	218.741.013,24	179.115.083,25	181.552.531,67	189.074.695,75	217.200.443,27	218.741.013,24	1,4	4,1	14,9	0,7	15,7
Cordilheira Alta	13.829.333,51	14.642.350,33	15.337.950,54	18.906.449,18	18.624.415,46	18.255.780,39	18.267.840,65	18.062.575,94	20.923.767,31	18.624.415,46	0,1	1,1	15,8	11,0	3,1
Coronel Freitas	21.511.778,00	24.080.782,88	22.379.606,12	31.214.675,42	36.317.057,08	28.397.196,05	30.043.257,71	26.355.107,49	34.545.281,29	36.317.057,08	5,8	12,3	31,1	5,1	37,8
Coronel Martins	8.695.335,83	9.747.221,26	9.479.210,83	11.642.776,38	12.072.688,36	11.478.509,88	12.160.662,79	11.163.092,82	12.885.060,62	12.072.688,36	5,9	8,2	15,4	6,3	8,1
Correia Pinto	28.721.778,88	37.444.604,28	35.576.566,69	40.481.332,16	43.900.761,65	37.914.949,92	46.716.001,79	41.896.369,14	44.800.690,30	43.900.761,65	23,2	10,3	6,9	2,0	4,8
Corupá	26.930.584,32	33.142.775,19	32.445.047,14	36.574.831,75	39.212.525,82	35.550.435,79	41.349.026,78	38.208.568,12	40.477.366,30	39.212.525,82	16,3	7,6	5,9	3,1	2,6
Criciúma	380.206.489,77	409.732.540,37	422.762.862,46	514.700.738,40	557.030.140,20	501.901.713,01	511.183.559,23	497.862.233,28	569.619.307,19	557.030.140,20	1,8	2,6	14,4	2,2	11,9
Cunha Porã	19.799.127,28	22.016.454,83	21.908.945,32	27.868.712,43	24.741.188,35	26.136.365,80	27.467.795,78	25.800.838,75	30.842.304,05	24.741.188,35	5,1	6,1	19,5	19,8	4,1
Cunhataí	11.089.168,76	10.137.986,00	8.549.517,12	11.971.721,59	10.080.238,95	14.638.552,86	12.648.182,06	10.068.248,81	13.249.104,28	10.080.238,95	13,6	20,4	31,6	23,9	0,1
Curitibanos	55.191.502,08	66.647.251,11	69.006.788,75	79.384.457,78	82.014.655,13	72.857.013,71	83.149.312,49	81.265.118,13	87.854.779,43	82.014.655,13	14,1	2,3	8,1	6,6	0,9
Descanso	13.950.407,53	16.431.569,70	15.734.503,14	21.366.197,47	18.666.199,45	18.415.607,37	20.500.076,16	18.529.571,94	23.645.970,74	18.666.199,45	11,3	9,6	27,6	21,1	0,7
Dionísio Cerqueira	26.366.918,34	33.963.817,09	43.421.714,63	42.988.303,90	47.095.660,00	34.806.353,49	42.373.361,14	51.135.125,00	47.575.155,93	47.095.660,00	21,7	20,7	7,0	1,0	7,9
Dona Emma	8.850.920,53	10.414.663,92	10.714.559,17	12.328.504,04	13.625.996,81	11.683.893,61	12.993.366,27	12.617.887,78	13.643.955,42	13.625.996,81	11,2	2,9	8,1	0,1	8,0
Doutor Pedrinho	10.242.872,94	11.379.183,46	10.942.576,87	12.738.711,92	12.161.480,32	13.521.377,50	14.196.703,77	12.886.410,43	14.097.932,48	12.161.480,32	5,0	9,2	9,4	13,7	5,6
Entre Rios	8.772.945,29	10.236.463,98	11.518.775,50	11.980.135,06	12.321.972,32	11.580.960,31	12.771.043,49	13.564.964,67	13.258.415,47	12.321.972,32	10,3	6,2	2,3	7,1	9,2
Ermo	8.620.877,26	9.011.970,18	9.358.652,33	11.850.089,39	12.176.208,71	11.380.218,86	11.243.361,31	11.021.118,37	13.114.493,93	12.176.208,71	1,2	2,0	19,0	7,2	10,5
Erval Velho	11.325.507,37	14.053.040,15	12.459.299,41	14.313.709,81	16.869.068,39	14.950.537,94	17.532.615,48	14.672.562,75	15.840.982,65	16.869.068,39	17,3	16,3	8,0	6,5	15,0
Faxinal dos Guedes	22.783.372,82	26.528.033,46	28.712.944,40	35.323.329,87	35.712.392,19	30.075.798,69	33.096.454,95	33.813.496,63	39.092.329,17	35.712.392,19	10,0	2,2	15,6	8,6	5,6
Flor do Sertão	7.796.860,68	9.151.504,01	9.734.933,74	11.443.986,42	11.436.236,29	10.292.453,80	11.417.444,14	11.464.242,21	12.665.059,77	11.436.236,29	10,9	0,4	10,5	9,7	0,2
Florianópolis	984.436.544,27	1.123.255.618,22	1.154.364.933,38	1.385.872.844,25	1.602.855.490,83	1.299.531.705,04	1.401.377.113,78	1.359.425.708,33	1.533.745.476,73	1.602.855.490,83	7,8	3,0	12,8	4,5	17,9
Formosa do Sul	9.455.101,35	10.711.123,64	10.669.137,19	11.603.633,92	12.177.214,76	12.481.458,61	13.363.230,32	12.564.397,07	12.841.741,66	12.177.214,76	7,1	6,0	2,2	5,2	3,1
Forquilhinha	44.491.938,97	47.614.026,02	52.775.393,46	63.545.280,75	65.519.215,57	58.732.770,18	59.403.403,18	62.150.386,38	70.325.562,21	65.519.215,57	1,1	4,6	13,2	6,8	5,4
Fraiburgo	67.528.789,07	78.100.745,87	75.368.926,11	83.077.306,15	87.382.108,06	89.143.178,31	97.438.727,26	88.757.422,20	91.941.654,72	87.382.108,06	9,3	8,9	3,6	5,0	1,5
Frei Rogério	9.127.473,97	9.232.179,49	9.488.828,03	11.741.697,02	11.746.052,05	12.048.965,35	11.518.095,11	11.174.418,41	12.994.536,09	11.746.052,05	4,4	3,0	16,3	9,6	5,1
Galvão	9.583.804,18	10.497.642,21	10.580.380,74	13.725.188,90	13.315.946,14	12.651.356,21	13.096.890,24	12.459.873,97	15.189.666,56	13.315.946,14	3,5	4,9	21,9	12,3	6,9
Garopaba	34.987.515,94	41.294.724,72	41.736.748,60	50.063.052,40	54.407.812,34	46.186.203,17	51.519.423,72	49.150.842,50	55.404.780,09	54.407.812,34	11,5	4,6	12,7	1,8	10,7
Garuva	29.126.500,84	38.895.839,63	42.133.362,22	48.510.661,07	48.749.060,70	38.449.213,94	48.526.567,41	49.617.910,35	53.686.748,61	48.749.060,70	26,2	2,2	8,2	9,2	1,8
Gaspar	115.796.309,26	131.099.243,34	143.545.433,62	143.165.383,37	164.065.705,26	152.860.005,13	163.559.813,34	169.044.768,37	158.441.129,78	164.065.705,26	7,0	3,4	6,3	3,5	2,9
Governador Celso Ramos	25.283.406,37	30.154.114,65	30.639.119,04	39.362.374,84	45.903.662,71	33.376.034,63	37.620.364,83	36.081.835,91	43.562.340,24	45.903.662,71	12,7	4,1	20,7	5,4	27,2
Grão Pará	12.623.384,73	15.935.068,39	15.787.428,49	19.398.237,75	19.120.344,12	16.663.835,55	19.880.639,62	18.591.898,92	21.468.029,72	19.120.344,12	19,3	6,5	15,5	10,9	2,8
Gravatal	14.686.526,17	22.006.940,65	23.310.202,44	23.836.976,37	24.913.311,22	19.387.340,41	27.455.925,86	27.451.014,45	26.380.381,75	24.913.311,22	41,6	0,0	3,9	5,6	9,2
Guabiruba	30.885.905,58	39.652.953,65	37.532.298,26	50.401.595,20	47.956.715,93	40.771.763,07	49.471.145,16	44.199.515,83	55.779.445,41	47.956.715,93	21,3	10,7	26,2	14,0	8,5

Guaraciaba	16.383.929,24	19.517.159,52	23.397.232,48	26.678.135,55	24.617.188,21	21.628.042,58	24.349.667,37	27.553.504,46	29.524.692,61	24.617.188,21	12,6	13,2	7,2	16,6	10,7
Guaramirim	73.947.246,29	90.141.127,50	91.770.668,87	101.726.635,52	101.126.484,58	97.616.033,88	112.460.343,88	108.072.761,85	112.580.867,53	101.126.484,58	15,2	3,9	4,2	10,2	6,4
Guarujá do Sul	10.744.213,46	11.970.770,52	13.333.019,81	14.085.203,18	16.435.368,33	14.183.185,42	14.934.769,58	15.701.490,38	15.588.094,36	16.435.368,33	5,3	5,1	0,7	5,4	4,7
Guatambu	12.685.886,70	15.075.792,05	14.431.647,94	17.005.876,28	18.493.494,98	16.746.342,94	18.808.603,85	16.995.278,23	18.820.403,28	18.493.494,98	12,3	9,6	10,7	1,7	8,8
Herval d'Oeste	33.829.760,71	48.393.906,24	37.004.396,14	46.669.363,18	53.255.151,33	44.657.877,52	60.376.384,10	43.577.837,46	51.648.984,23	53.255.151,33	35,2	27,8	18,5	3,1	22,2
Ibiam	8.636.620,56	9.915.483,93	8.704.222,18	10.888.326,69	12.140.505,53	11.401.001,22	12.370.587,80	10.250.435,59	12.050.111,15	12.140.505,53	8,5	17,1	17,6	0,8	18,4
Ibicaré	8.810.917,21	11.320.726,17	10.547.092,88	13.525.456,60	11.714.321,44	11.631.086,16	14.123.772,28	12.420.672,87	14.968.622,82	11.714.321,44	21,4	12,1	20,5	21,7	5,7
Ibirama	32.503.423,84	40.849.918,00	40.735.116,17	49.551.195,30	50.597.515,88	42.907.011,17	50.964.481,51	47.971.280,62	54.838.307,84	50.597.515,88	18,8	5,9	14,3	7,7	5,5
Içara	99.315.138,17	118.141.106,48	123.435.769,60	136.444.076,26	137.135.271,96	131.103.595,85	147.393.202,52	145.362.834,29	151.002.659,20	137.135.271,96	12,4	1,4	3,9	9,2	5,7
Ilhota															
Imaruí	15.771.082,93	24.870.907,70	18.178.425,50	19.035.605,00	24.124.043,90	20.819.038,47	31.029.019,83	21.407.631,37	21.066.704,05	24.124.043,90	49,0	31,0	1,6	14,5	12,7
Imbituba	66.690.289,11	73.831.122,94	77.299.116,90	95.678.016,02	108.558.792,89	88.036.294,08	92.111.932,76	91.030.491,06	105.886.860,33	108.558.792,89	4,6	1,2	16,3	2,5	19,3
Imbuia	10.901.962,74	13.961.346,59	13.347.227,01	18.290.304,27	17.018.888,71	14.391.426,56	17.418.218,32	15.718.221,34	20.241.879,74	17.018.888,71	21,0	9,8	28,8	15,9	8,3
Indaial	97.618.987,33	127.106.821,36	127.879.711,47	143.083.837,11	158.636.444,83	128.864.546,72	158.578.855,58	150.596.195,64	158.350.882,53	158.636.444,83	23,1	5,0	5,1	0,2	5,3
Iomerê	13.108.979,54	14.994.187,10	13.964.786,27	15.064.082,40	15.108.309,87	17.304.857,92	18.706.793,27	16.445.483,50	16.671.419,99	15.108.309,87	8,1	12,1	1,4	9,4	8,1
Ipira	11.259.902,09	14.057.289,52	14.407.919,21	16.190.632,67	16.237.135,51	14.863.933,94	17.537.917,01	16.967.334,34	17.918.173,18	16.237.135,51	18,0	3,3	5,6	9,4	4,3
Iporã do Oeste	16.431.227,18	21.105.160,02	19.180.602,50	22.591.122,31	21.879.840,18	21.690.479,49	26.330.861,61	22.587.834,56	25.001.595,06	21.879.840,18	21,4	14,2	10,7	12,5	3,1
Ipuaçu	15.542.423,98	19.206.669,51	17.364.985,88	22.091.704,91	18.272.025,29	20.517.191,13	23.962.299,09	20.449.692,77	24.448.889,82	18.272.025,29	16,8	14,7	19,6	25,3	10,6
Ipumirim	19.110.458,89	19.807.099,73	20.409.471,87	24.958.103,39	25.161.881,29	25.227.270,74	24.711.397,66	24.034.999,64	27.621.133,02	25.161.881,29	2,0	2,7	14,9	8,9	4,7
Iraceminha	10.328.096,54	11.166.255,51	10.997.325,79	14.093.303,70	14.548.887,47	13.633.879,18	13.931.054,22	12.950.884,91	15.597.059,20	14.548.887,47	2,2	7,0	20,4	6,7	12,3
Irani	18.758.863,66	20.088.068,03	20.147.300,57	22.676.574,93	24.794.379,37	24.763.138,08	25.061.934,56	23.726.256,37	25.096.165,48	24.794.379,37	1,2	5,3	5,8	1,2	4,5
Irati	7.982.356,38	8.001.934,68	8.750.990,28	11.240.284,06	9.994.280,15	10.537.322,35	9.983.237,96	10.305.511,56	12.439.622,37	9.994.280,15	5,3	3,2	20,7	19,7	3,0
Irineópolis	18.204.961,10	25.295.131,92	22.586.060,97	28.690.359,72	28.147.902,80	24.031.944,24	31.558.283,25	26.598.236,87	31.751.621,10	28.147.902,80	31,3	15,7	19,4	11,3	5,8
Itá	35.167.769,26	32.925.756,83	31.685.589,81	35.929.956,99	34.195.276,60	46.424.151,37	41.078.274,02	37.314.201,19	39.763.683,40	34.195.276,60	11,5	9,2	6,6	14,0	8,4
Itaiópolis	33.445.886,31	39.638.360,99	38.758.258,69	45.157.954,07	51.615.786,44	44.151.133,88	49.452.939,31	45.643.255,22	49.976.307,77	51.615.786,44	12,0	7,7	9,5	3,3	13,1
Itajaí	664.353.074,44	729.585.912,41	802.052.677,25	962.880.135,74	1.078.994.657,22	876.996.987,37	910.233.595,63	944.528.889,75	1.065.619.446,22	1.078.994.657,22	3,8	3,8	12,8	1,3	14,2
Itapema	108.959.672,23	138.509.177,29	136.100.889,47	173.030.879,35	177.620.480,63	143.835.120,16	172.804.469,40	160.277.779,34	191.493.274,18	177.620.480,63	20,1	7,2	19,5	7,2	10,8
Itapiranga	34.052.026,61	38.088.348,44	40.913.580,17	47.258.032,12	47.121.376,96	44.951.285,54	47.519.138,96	48.181.446,87	52.300.464,15	47.121.376,96	5,7	1,4	8,5	9,9	2,2
Itapoá	40.524.513,55	48.428.938,72	53.896.204,81	69.970.499,81	72.617.203,68	53.495.464,48	60.420.090,73	63.470.298,07	77.436.352,14	72.617.203,68	12,9	5,0	22,0	6,2	14,4
Ituporanga	34.813.527,88	39.512.651,56	43.643.537,20	51.768.690,67	51.627.482,00	45.956.525,60	49.296.103,85	51.396.352,02	57.292.409,96	51.627.482,00	7,3	4,3	11,5	9,9	0,4
Jaborá	11.961.442,87	13.139.416,21	13.851.920,52	16.598.006,65	17.387.664,35	15.790.021,55	16.392.775,49	16.312.568,34	18.369.013,96	17.387.664,35	3,8	0,5	12,6	5,3	6,6
Jacinto Machado	16.677.714,83	21.318.356,88	20.771.441,49	25.968.883,09	25.225.596,22	22.015.862,08	26.596.846,66	24.461.269,35	28.739.762,92	25.225.596,22	20,8	8,0	17,5	12,2	3,1
Jaguaruna	30.360.878,82	36.597.418,63	36.478.923,32	43.871.932,89	46.495.946,29	40.078.687,50	45.659.050,41	42.959.019,92	48.553.068,13	46.495.946,29	13,9	5,9	13,0	4,2	8,2
Jaraguá do Sul	391.210.974,78	460.388.223,41	476.854.063,86	562.506.603,95	620.791.560,02	516.428.476,82	574.381.742,92	561.562.167,03	622.526.058,59	620.791.560,02	11,2	2,2	10,9	0,3	10,5
Jardinópolis	7.388.573,69	10.123.823,31	9.131.771,98	11.073.016,97	11.607.931,97	9.753.483,68	12.630.512,65	10.753.935,11	12.254.507,88	11.607.931,97	29,5	14,9	14,0	5,3	7,9
Joaçaba	72.696.328,90	90.395.089,02	91.509.579,58	109.746.989,31	116.757.919,56	95.964.727,03	112.777.187,04	107.765.292,80	121.456.993,07	116.757.919,56	17,5	4,4	12,7	3,9	8,3
Joinville	1.030.021.254,66	1.236.948.995,33	1.278.267.391,66	1.434.141.618,48	1.614.455.218,57	1.359.707.017,27	1.543.221.315,66	1.505.338.133,63	1.587.164.529,17	1.614.455.218,57	13,5	2,5	5,4	1,7	7,2
José Boiteux	9.660.077,94	11.673.174,86	11.721.931,20	14.891.261,48	15.912.693,06	12.752.043,42	14.563.488,34	13.804.208,85	16.480.159,08	15.912.693,06	14,2	5,2	19,4	3,4	15,3
Jupiá	8.257.112,38	9.485.424,47	9.276.644,92	12.301.565,28	10.991.181,25	10.900.021,33	11.834.044,32	10.924.543,21	13.614.142,30	10.991.181,25	8,6	7,7	24,6	19,3	0,6
Lacerdópolis	8.623.852,11	11.472.831,33	9.552.862,14	13.579.551,30	11.663.935,39	11.384.145,89	14.313.539,14	11.249.827,51	15.028.489,42	11.663.935,39	25,7	21,4	33,6	22,4	3,7
Lages	297.962.682,16	355.045.717,88	402.977.395,01	439.198.857,32	444.127.497,95	393.333.582,18	442.956.113,74	474.562.085,88	486.061.375,40	444.127.497,95	12,6	7,1	2,4	8,6	6,4
Laguna	57.187.112,14	72.297.508,20	73.610.362,81	90.588.477,65	107.676.069,14	75.491.371,97	90.198.590,36	86.686.468,65	100.254.268,22	107.676.069,14	19,5	3,9	15,7	7,4	24,2
Lajeado Grande	7.906.433,64	8.876.045,90	9.177.300,02	10.688.241,39	10.925.441,47	10.437.098,51	11.073.781,77	10.807.550,73	11.828.676,75	10.925.441,47	6,1	2,4	9,4	7,6	1,1
Laurentino	12.602.598,08	14.346.525,18	14.574.697,41	17.897.428,11	18.057.258,74	16.636.395,58	17.898.768,30	17.163.738,93	19.807.083,69	18.057.258,74	7,6	4,1	15,4	8,8	5,2
Lauro Müller	27.508.951,04	31.628.683,37	28.722.168,56	33.245.670,63	32.209.005,24	36.313.924,20	39.460.041,24	33.824.359,36	36.792.983,69	32.209.005,24	8,7	14,3	8,8	12,5	4,8
Lebon Régis	17.683.767,86	20.233.431,46	20.802.736,99	24.887.907,06	23.619.427,82	23.343.929,21	25.243.290,42	24.498.124,16	27.543.446,74	23.619.427,82	8,1	3,0	12,4	14,2	3,6
Leoberto Leal	9.718.332,87	11.723.338,81	10.385.584,37	11.409.501,97	13.554.593,88	12.828.944,39	14.626.073,03	12.230.474,07	12.626.895,83	13.554.593,88	14,0	16,4	3,2	7,3	10,8
Lindóia do Sul	13.756.013,29	14.651.675,04	14.715.632,95	16.638.200,81	15.617.384,44	18.158.992,07	18.279.474,19	17.329.710,19	18.413.496,84	15.617.384,44	0,7	5,2	6,3	15,2	9,9
Lontras	17.188.651,59	22.952.833,93	23.805.667,29	25.943.672,75	27.891.802,61	22.690.337,78	28.636.025,18	28.034.493,41	28.711.862,63	27.891.802,61	26,2	2,1	2,4	2,9	0,5
Luis Alves															
Luzerna	13.253.868,74	15.315.715,27	14.894.782,28	19.727.932,63	19.059.269,12	17.496.122,77	19.107.932,79	17.540.683,51	21.832.903,04	19.059.269,12	9,2	8,2	24,5	12,7	8,7
Macieira	8.149.171,75	10.043.692,68	8.603.871,14	12.365.597,33	11.971.082,27	10.757.531,42	12.530.541,43	10.132.258,25	13.685.006,57	11.971.082,27	16,5	19,1	35,1	12,5	18,1
Mafra	89.754.707,23	101.901.603,76	94.917.030,24	113.090.119,14	119.869.866,89	118.483.094,11	127.132.749,71	111.778.041,19	125.156.834,85	119.869.866,89	7,3	12,1	12,0	4,2	7,2
Major Gercino	8.423.280,61	9.923.415,07	9.201.315,31	11.625.913,55	13.428.864,63	11.119.376,13	12.380.482,72	10.835.832,08	12.866.398,53	13.428.864,63	11,3	12,5	18,7	4,4	23,9
Major Vieira	14.627.213,52	18.010.885,69	15.584.096,55	19.834.809,71	20.198.766,35	19.309.043,16	22.470.435,58	18.352.447,20	21.951.183,91	20.198.766,35	16,4	18,3	19,6	8,0	10,1
Maracajá	13.046.483,88	15.857.740,63	15.825.439,92	19.520.022,31	23.376.408,64	17.222.358,86	19.784.165,27	18.636.662,68	21.602.808,69	23.376.408,64	14,9	5,8	15,9	8,2	25,4

Maravilha	37.799.961,97	44.319.223,54	47.989.818,49	55.545.477,71	64.117.533,12	49.898.847,53	55.292.797,62	56.514.704,41	61.472.180,18	64.117.533,12	10,8	2,2	8,8	4,3	13,5
Marema	9.709.476,10	11.615.812,74	9.857.458,27	12.665.675,88	12.331.280,02	12.817.252,78	14.491.923,18	11.608.531,93	14.017.103,50	12.331.280,02	13,1	19,9	20,7	12,0	6,2
Massaranduba	29.235.860,69	36.359.465,12	32.609.951,10	37.581.635,96	37.373.828,29	38.593.577,32	45.362.178,89	38.402.765,53	41.591.596,52	37.373.828,29	17,5	15,3	8,3	10,1	2,7
Matos Costa	8.659.048,98	11.253.433,99	9.739.552,86	12.044.680,98	11.915.864,08	11.430.608,45	14.039.818,35	11.469.681,87	13.329.848,44	11.915.864,08	22,8	18,3	16,2	10,6	3,9
Meleiro	17.145.716,76	18.348.145,40	18.612.635,93	22.000.485,71	23.889.250,12	22.633.660,51	22.891.201,81	21.918.974,71	24.347.937,54	23.889.250,12	1,1	4,2	11,1	1,9	9,0
Mirim Doce	9.498.065,02	10.408.484,16	11.176.514,15	11.794.358,12	11.818.027,64	12.538.173,95	12.985.656,39	13.161.904,20	13.052.816,13	11.818.027,64	3,6	1,4	0,8	9,5	10,2
Modelo	10.803.198,10	13.058.686,14	12.324.961,89	16.744.378,46	16.631.505,73	14.261.049,66	16.292.056,41	14.514.361,59	18.531.003,64	16.631.505,73	14,2	10,9	27,7	10,3	14,6
Mondaí	18.857.727,02	22.921.568,64	23.801.431,46	30.307.633,06	30.210.295,54	24.893.645,29	28.597.018,51	28.029.505,13	33.541.457,51	30.210.295,54	14,9	2,0	19,7	9,9	7,8
Monte Carlo	17.665.904,04	21.849.748,12	19.979.537,65	22.509.406,23	24.094.667,07	23.320.347,60	27.259.811,98	23.528.692,13	24.911.159,87	24.094.667,07	16,9	13,7	5,9	3,3	2,4
Monte Castelo	15.038.891,24	21.881.131,99	15.776.970,88	18.915.060,37	18.536.407,46	19.852.489,31	27.298.966,59	18.579.583,63	20.933.297,31	18.536.407,46	37,5	31,9	12,7	11,5	0,2
Morro da Fumaça	29.121.172,56	37.890.082,95	34.278.375,35	41.867.340,20	45.132.788,31	38.442.180,20	47.271.782,33	40.367.567,78	46.334.585,40	45.132.788,31	23,0	14,6	14,8	2,6	11,8
Morro Grande	9.769.788,60	12.320.752,71	10.522.564,51	16.084.975,34	15.629.164,25	12.896.869,90	15.371.408,42	12.391.787,29	17.801.242,21	15.629.164,25	19,2	19,4	43,7	12,2	26,1
Navegantes	124.752.298,28	154.273.582,15	186.138.109,96	190.746.540,36	218.517.657,23	164.682.597,20	192.472.188,68	219.203.585,16	211.099.196,22	218.517.657,23	16,9	13,9	3,7	3,5	0,3
Nova Erechim	12.041.653,12	13.307.363,97	13.557.370,85	16.389.702,46	17.859.111,67	15.895.905,23	16.602.307,62	15.965.695,02	18.138.483,71	17.859.111,67	4,4	3,8	13,6	1,5	11,9
Nova Itaberaba	13.708.006,15	14.189.702,91	13.476.064,77	14.979.000,06	15.265.100,56	18.095.618,97	17.703.116,36	15.869.945,77	16.577.259,37	15.265.100,56	2,2	10,4	4,5	7,9	3,8
Nova Trento	20.962.888,47	25.182.472,59	26.945.208,52	37.536.028,66	36.466.014,74	27.672.619,79	31.417.729,13	31.731.741,08	41.541.122,92	36.466.014,74	13,5	1,0	30,9	12,2	14,9
Nova Veneza	27.610.549,68	30.944.685,20	31.141.834,93	41.755.123,64	38.890.615,16	36.448.042,19	38.606.683,05	36.673.853,98	46.210.395,33	38.890.615,16	5,9	5,0	26,0	15,8	6,0
Novo Horizonte	9.022.360,17	10.545.683,42	9.596.363,15	14.154.111,97	12.215.212,76	11.910.207,08	13.156.826,60	11.301.056,01	15.664.355,72	12.215.212,76	10,5	14,1	38,6	22,0	8,1
Orleans	38.269.460,94	45.308.449,88	45.297.247,79	59.400.362,51	60.770.690,79	50.518.622,17	56.526.959,40	53.343.826,88	65.738.381,19	60.770.690,79	11,9	5,6	23,2	7,6	13,9
Otacílio Costa	35.552.872,31	38.983.057,48	44.988.552,24	52.129.567,29	53.226.304,04	46.932.516,92	48.635.380,67	52.980.294,82	57.691.792,12	53.226.304,04	3,6	8,9	8,9	7,7	0,5
Ouro	13.298.533,21	17.058.019,28	14.202.262,78	18.548.570,69	20.489.999,79	17.555.083,30	21.281.636,56	16.725.145,21	20.527.703,18	20.489.999,79	21,2	21,4	22,7	0,2	22,5
Ouro Verde	11.268.382,89	10.590.550,34	10.676.886,18	12.899.998,08	14.613.437,86	14.875.129,25	13.212.802,70	12.573.522,58	14.276.427,88	14.613.437,86	11,2	4,8	13,5	2,4	16,2
Paial	8.206.081,76	9.097.204,94	9.166.726,16	11.941.145,74	11.277.152,79	10.832.657,00	11.349.700,46	10.795.098,54	13.215.265,99	11.277.152,79	4,8	4,9	22,4	14,7	4,5
Painel	7.962.160,84	8.910.020,82	8.525.393,01	11.704.499,09	11.140.916,83	10.510.662,69	11.116.168,98	10.039.839,31	12.953.369,14	11.140.916,83	5,8	9,7	29,0	14,0	11,0
Palhoça	196.056.164,78	216.125.579,34	252.084.577,89	311.938.619,11	348.649.275,28	258.809.167,12	269.638.927,84	296.864.748,70	345.222.469,77	348.649.275,28	4,2	10,1	16,3	1,0	17,4
Palma Sola	14.292.351,53	18.039.277,42	19.354.375,45	21.490.375,14	21.136.240,24	18.866.999,67	22.505.857,18	22.792.476,45	23.783.398,17	21.136.240,24	19,3	1,3	4,3	11,1	7,3
Palmeira	9.585.813,03	12.326.657,13	10.291.666,29	14.566.915,17	12.821.952,62	12.654.008,05	15.378.774,80	12.119.872,44	16.121.205,02	12.821.952,62	21,5	21,2	33,0	20,5	5,8
Palmitos	28.061.864,67	32.268.904,06	34.182.417,74	34.323.631,17	38.887.774,00	37.043.812,58	40.258.782,51	40.254.564,31	37.985.962,62	38.887.774,00	8,7	0,0	5,6	2,4	3,4
Papanduva	29.643.353,17	35.788.684,89	34.653.291,66	39.456.046,22	41.138.162,42	39.131.498,63	44.650.071,74	40.809.084,02	43.666.006,35	41.138.162,42	14,1	8,6	7,0	5,8	0,8
Paraíso	10.292.428,25	9.938.864,11	11.279.000,11	12.065.069,13	14.472.224,38	13.586.794,30	12.399.756,99	13.282.595,71	13.352.412,01	14.472.224,38	8,7	7,1	0,5	8,4	9,0
Passo de Torres	11.339.472,35	14.068.838,24	15.988.934,96	19.316.110,84	19.601.058,51	14.968.972,78	17.552.325,23	18.829.200,89	21.377.139,87	19.601.058,51	17,3	7,3	13,5	8,3	4,1
Passos Maia	14.622.813,05	14.794.796,22	14.913.942,81	16.391.404,11	17.041.879,37	19.303.234,21	18.458.032,61	17.563.247,71	18.140.366,93	17.041.879,37	4,4	4,8	3,3	6,1	3,0
Paulo Lopes	13.027.078,70	14.955.655,92	14.865.516,04	16.902.189,46	16.417.220,47	17.196.742,54	18.658.721,66	17.506.218,43	18.705.653,08	16.417.220,47	8,5	6,2	6,9	12,2	6,2
Pedras Grandes	8.948.324,40	12.004.248,81	11.204.339,35	12.461.368,25	13.988.782,48	11.812.474,18	14.976.537,20	13.194.672,25	13.790.996,24	13.988.782,48	26,8	11,9	4,5	1,4	6,0
Penha	42.236.838,53	52.890.715,28	59.020.841,72	69.570.657,44	66.619.183,30	55.755.864,72	65.986.616,69	69.505.272,76	76.993.846,59	66.619.183,30	18,3	5,3	10,8	13,5	4,2
Peritiba	10.292.898,81	10.356.609,62	10.391.205,51	12.431.366,46	12.756.093,29	13.587.415,48	12.920.937,55	12.237.093,75	13.757.793,26	12.756.093,29	4,9	5,3	12,4	7,3	4,2
Pescaria Brava															
Petrolândia	11.261.622,21	13.328.070,38	12.526.720,74	15.409.325,71	16.537.662,91	14.866.204,63	16.628.141,00	14.751.960,77	17.053.500,76	16.537.662,91	11,9	11,3	15,6	3,0	12,1
Pinhalzinho	33.603.144,53	37.209.888,35	40.555.590,08	45.535.424,40	57.122.332,02	44.358.726,79	46.423.169,49	47.759.863,61	50.394.054,18	57.122.332,02	4,7	2,9	5,5	13,4	19,6
Pinheiro Preto	9.450.524,36	14.027.066,36	12.605.535,09	16.127.483,06	15.575.149,77	12.475.416,63	17.500.210,51	14.844.775,66	17.848.285,50	15.575.149,77	40,3	15,2	20,2	12,7	4,9
Piratuba	24.853.553,46	30.095.944,15	26.520.153,79	32.779.346,59	32.677.152,88	32.808.595,83	37.547.791,14	31.231.179,85	36.276.902,87	32.677.152,88	14,4	16,8	16,2	9,9	4,6
Planalto Alegre	9.743.006,99	10.465.979,95	10.063.621,26	13.483.684,26	13.099.561,80	12.861.516,12	13.057.388,31	11.851.317,61	14.922.393,37	13.099.561,80	1,5	9,2	25,9	12,2	10,5
Pomerode	67.915.686,76	74.127.339,10	82.774.748,10	99.149.521,64	104.444.349,96	89.653.912,92	92.481.492,93	97.478.810,48	109.728.775,60	104.444.349,96	3,2	5,4	12,6	4,8	7,1
Ponte Alta	11.732.451,80	13.604.014,27	12.449.272,52	14.774.173,34	15.315.152,99	15.487.735,78	16.972.409,44	14.660.754,69	16.350.577,64	15.315.152,99	9,6	13,6	11,5	6,3	4,5
Ponte Alta do Norte	10.575.125,84	10.802.624,00	11.108.560,89	12.497.633,56	14.139.916,37	13.959.976,79	13.477.386,44	13.081.879,76	13.831.131,06	14.139.916,37	3,5	2,9	5,7	2,2	8,1
Ponte Serrada	20.381.571,31	26.974.284,61	21.272.507,81	26.832.947,92	26.126.759,30	26.905.236,57	33.653.199,24	25.051.344,82	29.696.023,46	26.126.759,30	25,1	25,6	18,5	12,0	4,3
Porto Belo	44.951.789,80	44.945.745,95	47.475.872,60	53.489.052,06	61.842.726,44	59.339.808,53	56.074.448,87	55.909.461,45	59.196.333,91	61.842.726,44	5,5	0,3	5,9	4,5	10,6
Porto União	39.402.791,31	51.589.992,66	54.663.614,81	61.840.284,59	64.012.233,74	52.014.705,14	64.363.831,21	64.374.030,37	68.438.642,96	64.012.233,74	23,7	0,0	6,3	6,5	0,6
Pouso Redondo	23.592.274,17	29.185.045,97	29.102.633,52	38.251.038,61	33.554.401,44	31.143.610,48	36.411.351,81	34.272.409,91	42.332.424,43	33.554.401,44	16,9	5,9	23,5	20,7	2,1
Praia Grande	14.670.490,04	15.367.379,46	14.488.014,45	19.214.834,27	21.349.808,45	19.366.171,49	19.172.389,19	17.061.657,66	21.265.057,09	21.349.808,45	1,0	11,0	24,6	0,4	25,1
Presidente Castello Branco	8.819.555,72	9.297.856,95	10.937.734,58	12.125.564,99	11.895.200,77	11.642.489,65	11.600.034,51	12.880.707,95	13.419.362,77	11.895.200,77	0,4	11,0	4,2	11,4	7,7
Presidente Getúlio	28.461.625,88	33.145.757,15	35.571.401,31	39.985.577,83	40.423.932,57	37.571.528,02	41.352.747,08	41.890.286,19	44.252.038,98	40.423.932,57	10,1	1,3	5,6	8,7	3,5
Presidente Nereu	8.335.252,76	9.727.699,91	8.764.417,40	11.192.089,83	10.463.002,50	11.003.172,62	12.136.307,89	10.321.323,86	12.386.285,81	10.463.002,50	10,3	15,0	20,0	15,5	1,4
Princesa	7.928.487,15	10.195.958,94	9.981.302,63	11.150.876,73	13.305.051,61	10.466.210,83	12.720.509,28	11.754.375,94	12.340.675,28	13.305.051,61	21,5	7,6	5,0	7,8	13,2

Quilombo	19.387.335,83	24.311.780,53	23.177.272,50	28.833.940,16	31.898.991,51	25.592.769,52	30.331.451,08	27.294.470,90	31.910.521,58	31.898.991,51	18,5	10,0	16,9	0,0	16,9
Rancho Queimado	9.120.376,77	11.005.043,00	10.020.443,95	12.329.940,85	14.105.655,32	12.039.596,50	13.729.925,00	11.800.470,30	13.645.545,54	14.105.655,32	14,0	14,1	15,6	3,4	19,5
Rio das Antas	14.998.965,32	20.096.056,17	19.194.715,62	21.826.805,38	22.507.108,66	19.799.784,04	25.071.900,59	22.604.454,73	24.155.725,51	22.507.108,66	26,6	9,8	6,9	6,8	0,4
Rio do Campo	13.301.394,00	14.494.443,47	13.856.214,34	16.698.483,33	18.143.391,75	17.558.859,76	18.083.311,60	16.317.624,91	18.480.211,50	18.143.391,75	3,0	9,8	13,3	1,8	11,2
Rio do Oeste	13.808.481,54	14.274.335,11	14.965.608,47	19.779.289,44	19.206.070,78	18.228.254,19	17.808.703,75	17.624.091,23	21.889.739,62	19.206.070,78	2,3	1,0	24,2	12,3	9,0
Rio do Sul	143.024.006,53	173.722.416,50	169.442.306,22	196.451.693,80	203.179.293,73	188.802.652,80	216.736.613,36	199.541.947,69	217.413.089,53	203.179.293,73	14,8	7,9	9,0	6,5	1,8
Rio dos Cedros	18.170.175,12	21.588.140,78	24.524.056,42	26.369.191,87	25.072.257,03	23.986.024,08	26.933.429,87	28.880.496,80	29.182.784,64	25.072.257,03	12,3	7,2	1,0	14,1	13,2
Rio Fortuna	11.071.274,98	13.175.689,04	11.893.891,76	18.777.084,77	16.381.801,79	14.614.931,69	16.438.029,58	14.006.716,39	20.780.599,71	16.381.801,79	12,5	14,8	48,4	21,2	17,0
Rio Negrinho	78.634.723,79	97.621.468,01	86.526.865,94	108.296.016,87	112.602.653,41	103.803.863,52	121.792.839,37	101.897.452,55	119.851.201,87	112.602.653,41	17,3	16,3	17,6	6,0	10,5
Rio Rufino	8.452.703,54	8.790.284,86	9.117.559,60	11.198.289,14	11.013.770,51	11.158.216,65	10.966.786,03	10.737.198,06	12.393.146,59	11.013.770,51	1,7	2,1	15,4	11,1	2,6
Riqueza	10.428.139,05	12.499.301,67	10.991.765,09	14.039.805,99	16.156.803,27	13.765.942,96	15.594.166,65	12.944.336,41	15.537.853,29	16.156.803,27	13,3	17,0	20,0	4,0	24,8
Rodeio	16.040.767,01	19.993.824,65	19.963.037,35	23.621.676,74	25.244.317,07	21.175.042,13	24.944.356,23	23.509.260,72	26.142.109,65	25.244.317,07	17,8	5,8	11,2	3,4	7,4
Romelândia	9.429.616,67	11.233.036,11	11.136.739,94	15.647.988,08	13.629.432,55	12.447.816,88	14.014.369,90	13.115.064,52	17.317.628,41	13.629.432,55	12,6	6,4	32,0	21,3	3,9
Salete	13.659.593,46	15.675.471,10	15.078.729,77	17.644.277,34	17.803.125,85	18.031.710,51	19.556.765,26	17.757.307,33	19.526.921,73	17.803.125,85	8,5	9,2	10,0	8,8	0,3
Saltinho	9.137.860,50	12.299.790,67	10.000.638,31	15.124.394,98	12.700.629,87	12.062.676,37	15.345.256,12	11.777.146,40	16.738.167,92	12.700.629,87	27,2	23,3	42,1	24,1	7,8
Salto Veloso	14.449.917,54	15.936.094,83	15.668.141,67	16.964.623,57	16.686.437,93	19.074.998,88	19.881.920,21	18.451.422,05	18.774.748,90	16.686.437,93	4,2	7,2	1,8	11,1	9,6
Sangão	15.314.956,18	18.839.724,72	21.946.693,86	26.894.969,15	22.524.798,43	20.216.916,20	23.504.497,66	25.845.292,93	29.764.662,36	22.524.798,43	16,3	10,0	15,2	24,3	12,8
Santa Cecília	26.717.944,86	29.807.326,68	34.475.033,30	37.201.761,30	35.193.851,10	35.269.735,40	37.187.711,11	40.599.159,94	41.171.189,23	35.193.851,10	5,4	9,2	1,4	14,5	13,3
Santa Helena	8.218.742,28	10.544.193,10	10.012.553,41	11.942.232,24	11.568.228,54	10.849.369,86	13.154.967,27	11.791.178,09	13.216.468,42	11.568.228,54	21,3	10,4	12,1	12,5	1,9
Santa Rosa de Lima	8.017.638,74	10.234.675,83	9.774.413,82	12.974.306,87	12.109.948,20	10.583.897,77	12.768.812,59	11.510.735,51	14.358.665,41	12.109.948,20	20,6	9,9	24,7	15,7	5,2
Santa Rosa do Sul	13.235.653,27	16.567.411,42	13.329.035,94	27.840.419,55	19.220.592,00	17.472.076,96	20.669.552,70	15.696.798,82	30.810.992,32	19.220.592,00	18,3	24,1	96,3	37,6	22,4
Santa Terezinha	15.022.582,91	16.079.162,44	15.929.112,06	17.937.305,97	17.743.614,25	19.830.961,07	20.060.411,79	18.758.751,08	19.851.216,52	17.743.614,25	1,2	6,5	5,8	10,6	5,4
Santa Terezinha do Progresso	8.463.278,05	9.931.468,76	10.161.444,78	10.422.400,40	12.001.172,36	11.172.175,82	12.390.530,53	11.966.518,45	11.534.470,52	12.001.172,36	10,9	3,4	3,6	4,0	0,3
Santiago do Sul	7.806.429,00	9.728.249,35	7.902.858,64	10.553.150,16	11.057.552,18	10.305.084,72	12.136.993,37	9.306.718,26	11.679.171,28	11.057.552,18	17,8	23,3	25,5	5,3	18,8
Santo Amaro da Imperatriz	30.710.906,16	36.382.258,73	39.961.894,41	46.059.366,51	56.533.395,66	40.540.750,42	45.390.616,26	47.060.704,15	50.973.900,92	56.533.395,66	12,0	3,7	8,3	10,9	20,1
São Bento do Sul	162.470.443,62	186.495.830,10	179.095.966,95	202.448.755,05	221.332.442,15	214.473.440,51	232.672.762,89	210.910.479,60	224.050.037,21	221.332.442,15	8,5	9,4	6,2	1,2	4,9
São Bernardino	8.068.260,48	11.036.105,03	10.159.873,55	15.411.636,88	11.917.842,24	10.650.722,34	13.768.678,08	11.964.668,10	17.056.058,54	11.917.842,24	29,3	13,1	42,6	30,1	0,4
São Bonifácio	8.864.933,87	10.212.936,41	9.528.083,15	11.887.497,40	12.025.194,48	11.702.392,29	12.741.690,42	11.220.646,79	13.155.893,37	12.025.194,48	8,9	11,9	17,2	8,6	7,2
São Carlos	18.666.933,29	24.742.614,59	23.062.536,41	28.240.795,57	25.587.382,23	24.641.782,94	30.868.960,96	27.159.353,15	31.254.088,46	25.587.382,23	25,3	12,0	15,1	18,1	5,8
São Cristóvão do Sul	12.978.206,78	14.471.530,91	13.094.687,11	15.256.848,35	15.694.586,69	17.132.227,86	18.054.725,83	15.420.820,39	16.884.754,07	15.694.586,69	5,4	14,6	9,5	7,0	1,8
São Domingos	21.072.479,62	20.604.528,17	23.201.595,11	24.005.911,99	29.459.766,19	27.817.288,51	25.706.271,80	27.323.114,17	26.567.342,80	29.459.766,19	7,6	6,3	2,8	10,9	7,8
São Francisco do Sul	148.768.488,32	186.854.430,73	181.996.405,49	222.043.705,26	211.523.126,81	196.385.809,13	233.120.154,12	214.326.150,50	245.735.768,61	211.523.126,81	18,7	8,1	14,7	13,9	1,3
São João Batista	42.002.515,87	54.455.234,10	53.912.489,19	61.616.217,27	65.803.983,94	55.446.540,85	67.938.515,11	63.489.475,20	68.190.667,65	65.803.983,94	22,5	6,5	7,4	3,5	3,6
São João do Itaperiú	9.757.894,39	9.821.355,29	12.210.539,83	12.675.414,06	12.500.594,51	12.881.168,63	12.253.152,63	14.379.613,65	14.027.880,74	12.500.594,51	4,9	17,4	2,4	10,9	13,1
São João do Oeste	15.245.171,66	15.451.661,03	17.744.719,43	21.051.177,41	19.316.666,71	20.124.795,28	19.277.539,13	20.896.881,98	23.297.338,04	19.316.666,71	4,2	8,4	11,5	17,1	7,6
São João do Sul	12.444.579,69	18.051.433,16	14.834.153,01	23.876.926,08	19.694.145,87	16.427.799,19	22.521.022,72	17.469.284,09	26.424.594,09	19.694.145,87	37,1	22,4	51,3	25,5	12,7
São Joaquim	32.827.941,27	34.213.023,20	33.770.114,40	44.431.693,64	48.241.759,60	43.335.399,06	42.684.271,44	39.769.019,62	49.172.555,35	48.241.759,60	1,5	6,8	23,6	1,9	21,3
São José	340.418.074,70	415.391.548,19	367.092.335,53	459.418.843,47	503.492.760,19	449.377.954,95	518.243.754,54	432.302.423,45	508.438.834,07	503.492.760,19	15,3	16,6	17,6	1,0	16,5
São José do Cedro	25.113.648,75	28.284.928,38	27.217.682,84	32.442.580,55	34.856.631,01	33.151.941,55	35.288.362,38	32.052.617,59	35.904.203,89	34.856.631,01	6,4	9,2	12,0	2,9	8,7
São José do Cerrito	13.273.842,67	17.768.080,80	15.225.494,09	18.273.481,59	21.579.830,42	17.522.489,89	22.167.511,46	17.930.142,79	20.223.262,08	21.579.830,42	26,5	19,1	12,8	6,7	20,4
São Lourenço do Oeste	42.218.038,61	58.316.174,60	49.380.796,59	54.705.971,02	59.949.779,22	55.731.047,39	72.755.436,18	58.152.775,12	60.543.098,13	59.949.779,22	30,5	20,1	4,1	1,0	3,1
São Ludgero	22.824.916,40	25.233.646,71	28.645.183,36	34.386.875,32	34.985.300,85	30.130.639,40	31.481.574,12	33.733.698,55	38.055.954,92	34.985.300,85	4,5	7,2	12,8	8,1	3,7
São Martinho	9.136.659,59	10.904.130,83	10.050.190,06	13.095.611,40	12.927.069,85	12.061.091,07	13.604.026,67	11.835.500,50	14.492.913,14	12.927.069,85	12,8	13,0	22,5	10,8	9,2
São Miguel da Boa Vista	7.356.321,79	8.987.043,32	8.657.125,57	9.767.185,67	10.925.226,31	9.710.908,70	11.212.262,48	10.194.972,77	10.809.344,38	10.925.226,31	15,5	9,1	6,0	1,1	7,2
São Miguel do Oeste	56.930.523,19	69.468.255,09	65.811.485,54	101.131.644,23	89.658.892,24	75.152.654,89	86.668.805,60	77.502.202,95	111.922.390,67	89.658.892,24	15,3	10,6	44,4	19,9	15,7
São Pedro de Alcântara	8.953.448,83	12.216.900,65	10.801.269,15	16.220.309,86	13.433.725,41	11.819.238,82	15.241.842,28	12.720.000,88	17.951.016,92	13.433.725,41	29,0	16,5	41,1	25,2	5,6
Saudades	16.787.518,98	18.434.846,12	18.727.969,70	22.217.372,98	24.646.024,85	22.160.811,98	22.999.369,89	22.054.796,31	24.587.966,68	24.646.024,85	3,8	4,1	11,5	0,2	11,7
Schroeder	26.859.950,53	35.864.375,16	32.421.880,46	35.967.376,18	41.718.065,49	35.457.193,78	44.744.503,15	38.181.286,12	39.805.095,22	41.718.065,49	26,2	14,7	4,3	4,8	9,3
Seara	32.168.268,51	38.891.646,67	39.628.588,82	46.551.681,59	46.294.127,03	42.464.580,44	48.521.336,26	46.668.190,33	51.518.746,02	46.294.127,03	14,3	3,8	10,4	10,1	0,8

Serra Alta	9.636.504,20	12.661.843,95	10.782.957,98	14.765.319,87	12.536.076,92	12.720.924,28	15.796.954,89	12.698.436,92	16.340.779,50	12.536.076,92	24,2	19,6	28,7	23,3	1,3
Siderópolis	22.207.523,94	23.310.881,07	26.364.000,74	31.242.152,67	32.963.914,83	29.315.634,02	29.082.725,88	31.047.287,86	34.575.690,36	32.963.914,83	0,8	6,8	11,4	4,7	6,2
Sombrio	39.443.066,55	53.603.121,12	47.598.139,13	58.916.160,91	67.669.752,82	52.067.871,54	66.875.416,38	56.053.447,34	65.202.515,28	67.669.752,82	28,4	16,2	16,3	3,8	20,7
Sul Brasil	8.195.343,72	11.580.788,99	12.542.547,49	12.670.128,55	12.009.969,85	10.818.481,96	14.448.227,44	14.770.598,98	14.022.031,27	12.009.969,85	33,6	2,2	5,1	14,3	18,7
Taió	33.117.791,08	35.653.812,44	39.600.900,93	46.258.446,31	44.381.832,92	43.718.023,03	44.481.804,46	46.635.583,98	51.194.222,53	44.381.832,92	1,7	4,8	9,8	13,3	4,8
Tangará	19.802.292,06	25.988.069,67	22.482.598,08	25.730.890,02	26.330.198,69	26.140.543,56	32.422.794,49	26.476.394,89	28.476.375,99	26.330.198,69	24,0	18,3	7,6	7,5	0,6
Tigrinhos	8.217.264,40	9.246.678,57	9.481.894,03	11.393.971,06	11.146.776,15	10.847.418,94	11.536.184,21	11.166.252,66	12.609.707,77	11.146.776,15	6,3	3,2	12,9	11,6	0,2
Tijucas	53.471.156,89	67.960.838,81	75.118.152,54	90.727.084,82	100.040.521,93	70.586.026,18	84.788.148,48	88.462.101,34	100.407.664,77	100.040.521,93	20,1	4,3	13,5	0,4	13,1
Timbé do Sul	11.576.965,01	13.638.972,33	12.775.028,58	15.096.478,40	14.351.592,95	15.282.481,30	17.016.023,22	15.044.377,89	16.707.272,65	14.351.592,95	11,3	11,6	11,1	14,1	4,6
Timbó	84.242.951,98	94.740.653,68	103.708.445,78	116.584.893,10	124.760.411,51	111.207.154,65	118.198.726,68	122.131.159,12	129.024.501,19	124.760.411,51	6,3	3,3	5,6	3,3	2,2
Timbó Grande	14.318.193,46	16.969.185,24	18.407.757,85	22.227.493,17	20.757.927,71	18.901.113,00	21.170.806,94	21.677.702,20	24.599.166,69	20.757.927,71	12,0	2,4	13,5	15,6	4,2
Três Barras	40.578.602,16	45.394.863,91	52.673.770,17	53.060.067,64	56.677.144,79	53.566.865,59	56.634.769,80	62.030.710,79	58.721.576,86	56.677.144,79	5,7	9,5	5,3	3,5	8,6
Treviso	15.415.775,68	17.803.757,72	17.737.549,72	20.948.264,24	21.722.788,46	20.350.005,67	22.212.022,09	20.888.438,65	23.183.444,03	21.722.788,46	9,1	6,0	11,0	6,3	4,0
Treze de Maio	13.597.891,25	13.557.879,47	13.546.289,50	17.877.512,28	17.361.280,26	17.950.258,86	16.914.851,52	15.952.645,19	19.785.042,84	17.361.280,26	5,8	5,7	24,0	12,3	8,8
Treze Tílias	16.776.663,08	19.762.761,01	21.441.470,09	25.742.624,42	28.778.138,82	22.146.481,36	24.656.080,54	25.250.321,47	28.489.362,45	28.778.138,82	11,3	2,4	12,8	1,0	14,0
Trombudo Central	15.133.252,01	17.243.932,71	16.912.645,73	19.623.216,85	18.083.994,74	19.977.052,76	21.513.582,71	19.916.999,15	21.717.014,09	18.083.994,74	7,7	7,4	9,0	16,7	9,2
Tubarão	146.037.092,86	162.779.214,87	151.928.960,81	196.898.275,92	185.469.834,06	192.780.157,73	203.083.841,84	178.917.540,89	217.907.321,96	185.469.834,06	5,3	11,9	21,8	14,9	3,7
Tunápolis	12.867.793,39	12.864.394,62	14.084.487,11	17.593.992,36	17.304.003,33	16.986.473,72	16.049.657,72	16.586.447,94	19.471.271,34	17.304.003,33	5,5	3,3	17,4	11,1	4,3
Turvo	30.117.950,88	30.812.209,15	30.755.559,85	43.163.243,54	40.883.173,01	39.758.003,99	38.441.405,52	36.218.961,20	47.768.761,63	40.883.173,01	3,3	5,8	31,9	14,4	12,9
União do Oeste	8.639.874,76	11.520.144,02	11.057.538,63	13.305.313,42	13.650.363,00	11.405.297,01	14.372.566,60	13.021.793,93	14.724.990,36	13.650.363,00	26,0	9,4	13,1	7,3	4,8
Urubici	15.829.141,67	19.068.524,37	22.015.730,42	23.938.450,11	22.270.783,28	20.895.680,46	23.789.948,80	25.926.593,10	26.492.682,74	22.270.783,28	13,9	9,0	2,2	15,9	14,1
Urupema	9.127.972,67	9.134.005,32	8.909.471,10	10.889.808,95	11.259.226,70	12.049.623,67	11.395.612,72	10.492.144,82	12.051.751,56	11.259.226,70	5,4	7,9	14,9	6,6	7,3
Urussanga	37.304.857,68	42.898.308,98	46.884.313,74	57.509.254,01	60.070.313,65	49.245.271,92	53.520.060,30	55.212.818,38	63.645.491,41	60.070.313,65	8,7	3,2	15,3	5,6	8,8
Vargeão	12.154.847,12	12.811.590,39	13.113.436,32	14.853.080,35	16.339.128,83	16.045.329,99	15.983.779,00	15.442.900,20	16.437.904,02	16.339.128,83	0,4	3,4	6,4	0,6	5,8
Vargem															
Vargem Bonita	15.579.477,54	17.302.806,97	16.196.689,55	21.239.388,55	21.298.041,92	20.566.104,67	21.587.034,42	19.073.860,90	23.505.631,31	21.298.041,92	5,0	11,6	23,2	9,4	11,7
Vidal Ramos	15.692.579,15	15.982.290,86	16.256.705,64	21.623.076,39	20.528.076,05	20.715.407,47	19.939.554,52	19.144.538,21	23.930.258,64	20.528.076,05	3,7	4,0	25,0	14,2	7,2
Videira	90.942.874,53	109.919.193,19	107.762.293,87	115.356.102,67	133.885.830,75	120.051.566,03	137.135.518,58	126.905.130,64	127.664.598,82	133.885.830,75	14,2	7,5	0,6	4,9	5,5
Vitor Meireles	11.933.092,24	12.768.453,77	13.032.592,00	16.048.687,86	16.957.836,38	15.752.596,54	15.929.961,62	15.347.694,74	17.761.082,85	16.957.836,38	1,1	3,7	15,7	4,5	10,5
Witmarsum	10.072.205,44	10.541.303,43	11.843.700,69	13.479.879,91	13.156.439,19	13.296.083,31	13.151.362,11	13.947.609,40	14.918.183,10	13.156.439,19	1,1	6,1	7,0	11,8	5,7
Xanxerê	69.377.963,57	93.049.878,11	79.584.251,82	113.775.630,30	97.699.343,69	91.584.230,41	116.089.309,96	93.721.556,13	125.915.490,05	97.699.343,69	26,8	19,3	34,4	22,4	4,2
Xavantina	11.135.940,96	14.140.537,64	16.023.455,01	17.555.397,63	16.745.401,61	14.700.295,75	17.641.777,62	18.869.853,07	19.428.558,56	16.745.401,61	20,0	7,0	3,0	13,8	11,3
Xaxim	51.781.883,74	62.419.303,31	59.402.860,28	70.011.611,09	71.730.350,72	68.356.056,12	77.874.512,00	69.955.152,90	77.481.849,99	71.730.350,72	13,9	10,2	10,8	7,4	2,5
Zortéa	10.670.080,71	11.263.680,29	12.546.287,96	14674258,6	15.726.913,04	14.085.324,50	14.052.601,67	14.775.003,90	16.240.001,99	15.726.913,04	0,2	5,1	9,9	3,2	6,4
Total	**13.185.626.426,20**	**15.501.207.119,70**	**15.830.633.620,00**	**18.718.413.265,26**	**20.002.663.956,98**	**17.406.037.688,72**	**19.339.352.985,34**	**18.642.778.986,02**	**20.715.667.960,66**	**20.002.663.956,98**	**11,1**	**3,6**	**11,1**	**3,4**	**7,3**

Fatores de atualização para 2015 - Variação do IPCA

2011-2015	1,32007666
2012-2015	1,247603031
2013-2015	1,17763947
2014-2015	1,1067

TRIBUNAL DE CONTAS DO ESTADO DE SANTA CATARINA

LOTAÇÃO: DMU/COPR/DIV8

PROCESSO Nº: **@PCP 16/00211620**

INTERESSADO: **Valerio Tomazi**

UNIDADE GESTORA: **Prefeitura Municipal de Tijucas**

TERMO DE JUNTADA

Por determinação do Sr. Diretor, juntei aos autos, na presente data, os documentos(s) de folha(s) 353 à 359.

Florianópolis, 09 de novembro de 2016.

OLDAIR SCHROEDER

MUNÍCIPIO:
TIJUCAS

APURAÇÃO VARIAÇÃO DA RECEITA - EXERCÍCIO 2014/2015

EXERCÍCIO	2014	2015
RECEITA CONSOLIDADA	93.894.600,46	102.945.288,07
(-) RECEITA DO PREVISERTI	9.392.551,23	11.276.146,71
(=) RESULTADO EXCLUÍDO O RPPS	84.502.049,23	91.669.141,36
PERCENTUAL DE ATUALIZAÇÃO PARA 2015(*)	10,67%	0,00%
RECEITA ATUALIZADA	93.518.417,88	91.669.141,36
RECEITA VARIAÇÃO REAL EM % 2014 > 2015	Queda de	-1,98%

(*) índice: IPCA

APURAÇÃO VARIAÇÃO DA DESPESA - EXERCÍCIOS 2014/2015

EXERCÍCIO	2014	2015
DESPESA CONSOLIDADA	90.727.084,82	100.040.521,93
(-) RECEITA DO RPPS E/OU FMAS	3.494.768,32	4.177.447,81
(=) RESULTADO EXCLUÍDO O RPPS	87.232.316,50	95.863.074,12
PERCENTUAL DE ATUALIZAÇÃO PARA 2015 (*)	10,67%	0,00%
RECEITA ATUALIZADA	96.540.004,67	95.863.074,12
DESPESA VARIAÇÃO REAL EM % 2014 > 2015	Queda de	-0,70%

(*) índice: IPCA

TRIBUNAL DE CONTAS DO ESTADO DE SANTA CATARINA

LOTAÇÃO: DMU/COPR/DIV8

PROCESSO Nº: **@PCP 16/00211620**

INTERESSADO: **Valerio Tomazi**

UNIDADE GESTORA: **Prefeitura Municipal de Tijucas**

TERMO DE JUNTADA

Por determinação do Sr. Diretor, juntei aos autos, na presente data, os documentos(s) de folha(s) 360 à 361.

Florianópolis, 09 de novembro de 2016.

OLDAIR SCHROEDER

Unidade Gestora: Prefeitura Municipal de Tijucas
Competência: 01/2016 à 04/2016

Natureza receita	Descrição	Fonte recursos	Descrição	Valor arrecadado	Dedução receita
2.1.1.9.00.00	Outras Operações de Crédito Internas	0.1.83.000000	Operações de Crédito Internas - Outros Programas	2.009.366,42	

Total Valor arrecadado: 2.009.366,42 **de** 55.576.258,64
Total de Registros: 1 **de** 144

Detalhe do razão da conta - Lançamentos (2015)

Unidade Gestora	Prefeitura Municipal de Tijucas
Competência	01/2016 à 04/2016
Número Controle	2016000000007151

Detalhe do razão da conta - Lançamentos

Conta	Descrição	Número Sequencial	Data do Lançamento	Valor do Lançamento	Conta Corrente	Histórico	Conta de Receita e Despesa	Tipo Lançamento	Descrição
111111900	BANCOS CONTA MOVIMENTO - DEMAIS CONTAS	1	18/02/2016	244.301,37	000102723513.411-2 0183000000	Pagamento do(a) resto a pagar 602 .		1	Credor
631400000	RP NÃO PROCESSADOS PAGOS	2	18/02/2016	244.301,37	040012015000000000000594500000000000000000	Pagamento do restos a pagar 602 do empenho anterior 5945/15.		1	Credor
821140000	DISPONIBILIDADE POR DESTINAÇÃO DE RECURSOS UTILIZADA	3	18/02/2016	244.301,37	0183000000	Pagamento do(a) resto a pagar 602 .		1	Credor
213110101	FORNECEDORES NÃO FINANCIADOS A PAGAR	4	18/02/2016	244.301,37	040012015000000000000594500000000000000000	Pagamento do restos a pagar 602 do empenho anterior 5945/15.		2	Devedor
631300000	RP NÃO PROCESSADOS LIQUIDADOS A PAGAR	5	18/02/2016	244.301,37	040012015000000000000594500000000000000000	Pagamento do restos a pagar 602 do empenho anterior 5945/15.		2	Devedor
821130100	COMPROMETIDA POR LIQUIDAÇÃO	6	18/02/2016	244.301,37	0183000000	Pagamento do(a) resto a pagar 602 .		2	Devedor

Detalhe do razão da conta - Lançamentos

Unidade Gestora	Prefeitura Municipal de Tijucas
Competência	01/2016 à 04/2016
Número Controle	2016000000007846

Detalhe do razão da conta - Lançamentos

Conta	Descrição	Número Sequencial	Data do Lançamento	Valor do Lançamento	Conta Corrente	Histórico	Conta de Receita e Despesa	Tipo Lançamento	Descrição
111111900	BANCOS CONTA MOVIMENTO - DEMAIS CONTAS	1	25/02/2016	188.984,37	0001027235142846-2 0183000000	Pagamento do(a) resto a pagar 614 .		1	Credor
631400000	RP NÃO PROCESSADOS PAGOS	2	25/02/2016	188.984,37	04001201500000000000059450000000	Pagamento do restos a pagar 614 do empenho anterior 5945/15.		1	Credor
821140000	DISPONIBILIDADE POR DESTINAÇÃO DE RECURSOS UTILIZADA	3	25/02/2016	188.984,37	0183000000	Pagamento do(a) resto a pagar 614 .		1	Credor
213110101	FORNECEDORES NÃO FINANCIADOS A PAGAR	4	25/02/2016	188.984,37	04001201500000000000059450000000	Pagamento do restos a pagar 614 do empenho anterior 5945/15.		2	Devedor
631300000	RP NÃO PROCESSADOS LIQUIDADOS A PAGAR	5	25/02/2016	188.984,37	04001201500000000000594500000000	Pagamento do restos a pagar 614 do empenho anterior 5945/15.		2	Devedor
821130100	COMPROMETIDA POR LIQUIDAÇÃO	6	25/02/2016	188.984,37	0183000000	Pagamento do(a) resto a pagar 614 .		2	Devedor

Total Valor do Lançamento: 1.133.906,22
Total de Registros: 6

TRIBUNAL DE CONTAS DO ESTADO DE SANTA CATARINA

LOTAÇÃO: DMU/COPR/DIV8

PROCESSO Nº: **@PCP 16/00211620**

INTERESSADO: **Valerio Tomazi**

UNIDADE GESTORA: **Prefeitura Municipal de Tijucas**

TERMO DE JUNTADA

Por determinação do Sr. Diretor, juntei aos autos, na presente data, os documentos(s) de folha(s) 362 à 364.

Florianópolis, 16 de novembro de 2016.

OLDAIR SCHROEDER

Detalhe do razão por lançamento contábil

Unidade Gestora	Prefeitura Municipal de Tijucas
Competęncia	01/2016 ŕ 04/2016
Código da Conta	111111900
Conta	0104017957297-1 0183000000
Descrição	PMT SANEAMAENTO PARA TODOS CAIXA 297-1 - FR 0.1.83
Movimento Crédito Inicial	
Movimento Débito Inicial	
Saldo Final Crédito	
Saldo Final Débito	0,02

Detalhe do razão por lançamento contábil

Número Controle	Número Sequencial	Data do Lançamento	Valor a Crédito	Valor a Débito	Histórico	Conta de Receita e Despesa
2016000000001256	4	11/01/2016		155.636,91	Lançamento contábil 389 ref contapartida.	
2016000000003521	3	21/01/2016		117.603,44	Lançamento contábil 1017 ref PARTE SAMAE.	
2016000000004120	1	27/01/2016	7.736,31		Pagamento do(a) despesa extra 391 .	
2016000000004279	1	27/01/2016	427.952,44		Pagamento do(a) resto a pagar 398 .	
2016000000004328	74	28/01/2016		435.688,75	Arrecadação 1153 (lote 113) da receita orçamentária 93 ref. Outras Operações de Crédito Internas (421190000000000).	
2016000000004505	4	29/01/2016		168,94	Lançamento contábil 466 ref tr.	
2016000000008062	34	29/02/2016	273.240,35		Lançamento contábil 1162 ref Ajuste nas fontes de recursos - Rodrigo Paim.	
.....						
2016000000027813	1	30/06/2016	200.000,00		Pagamento do(a) O.P. 5875 .	
2016000000027814	1	30/06/2016	107.145,99		Pagamento do(a) O.P. 5876 .	

Detalhe do razão da conta - Lançamentos

Unidade Gestora	Prefeitura Municipal de Tijucas
Competência	01/2016 à 04/2016
Número Controle	2016000000004279

Detalhe do razão da conta - Lançamentos

Conta	Descrição	Número Sequencial	Data do Lançamento	Valor do Lançamento	Conta Corrente	Histórico	Conta de Receita e Despesa	Tipo Lançamento	Descrição
111111900	BANCOS CONTA MOVIMENTO - DEMAIS CONTAS	1	27/01/2016	427.952,44	0104017957297-1 0183000000	Pagamento do(a) resto a pagar 398 .		1	Credor
631400000	RP NÃO PROCESSADOS PAGOS	2	27/01/2016	427.952,44	04001201500000000000011427000000000	Pagamento do restos a pagar 398 do empenho anterior 11427/15.		1	Credor
821140000	DISPONIBILIDADE POR DESTINAÇÃO DE RECURSOS UTILIZADA	3	27/01/2016	427.952,44	0183000000	Pagamento do(a) resto a pagar 398 .		1	Credor
213110101	FORNECEDORES NÃO FINANCIADOS A PAGAR	4	27/01/2016	427.952,44	04001201500000000000011427000000000	Pagamento do restos a pagar 398 do empenho anterior 11427/15.		2	Devedor
631300000	RP NÃO PROCESSADOS LIQUIDADOS A PAGAR	5	27/01/2016	427.952,44	04001201500000000000011427000000000	Pagamento do restos a pagar 398 do empenho anterior 11427/15.		2	Devedor
821130100	COMPROMETIDA POR LIQUIDAÇÃO	6	27/01/2016	427.952,44	0183000000	Pagamento do(a) resto a pagar 398 .		2	Devedor

obs.> restante R$ 7.736,31 referente ao pagamento das retenções abaixo

Detalhe do razão da conta - Lançamentos

Unidade Gestora	Prefeitura Municipal de Tijucas
Competência	01/2016 à 04/2016
Número Controle	2016000000004120

Detalhe do razão da conta - Lançamentos

Conta	Descrição	Número Sequencial	Data do Lançamento	Valor do Lançamento	Conta Corrente	Histórico	Conta de Receita e Despesa	Tipo Lançamento	Descrição
111111900	BANCOS CONTA MOVIMENTO - DEMAIS CONTAS	1	27/01/2016	7.736,31	0104017957297-1 0183000000	Pagamento do(a) despesa extra 391 .		1	Credor
821140000	DISPONIBILIDADE POR DESTINAÇÃO DE RECURSOS UTILIZADA	2	27/01/2016	7.736,31	0183000000	Pagamento do(a) despesa extra 391 .		1	Credor
218810499	OUTROS DEPÓSITOS	3	27/01/2016	7.736,31	0183000000	Pagamento da despesa extra 391 ref. I.N.S.S. .		2	Devedor
821130200	COMPROMETIDA POR CONSIGNAÇÕES/RETENÇÕES	4	27/01/2016	7.736,31	0183000000	Pagamento do(a) despesa extra 391 .		2	Devedor

TRIBUNAL DE CONTAS DO ESTADO DE SANTA CATARINA

LOTAÇÃO: DMU/COPR/DIV8

PROCESSO Nº: **@PCP 16/00211620**

INTERESSADO: **Valerio Tomazi**

UNIDADE GESTORA: **Prefeitura Municipal de Tijucas**

TERMO DE JUNTADA

Por determinação do Sr. Diretor, juntei aos autos, na presente data, os documentos(s) de folha(s) 365 à 368.

Florianópolis, 16 de novembro de 2016.

OLDAIR SCHROEDER

TRIBUNAL
DE CONTAS
DE SANTA
CATARINA

PRESTAÇÃO DE CONTAS DO PREFEITO

EXERCÍCIO DE 2015

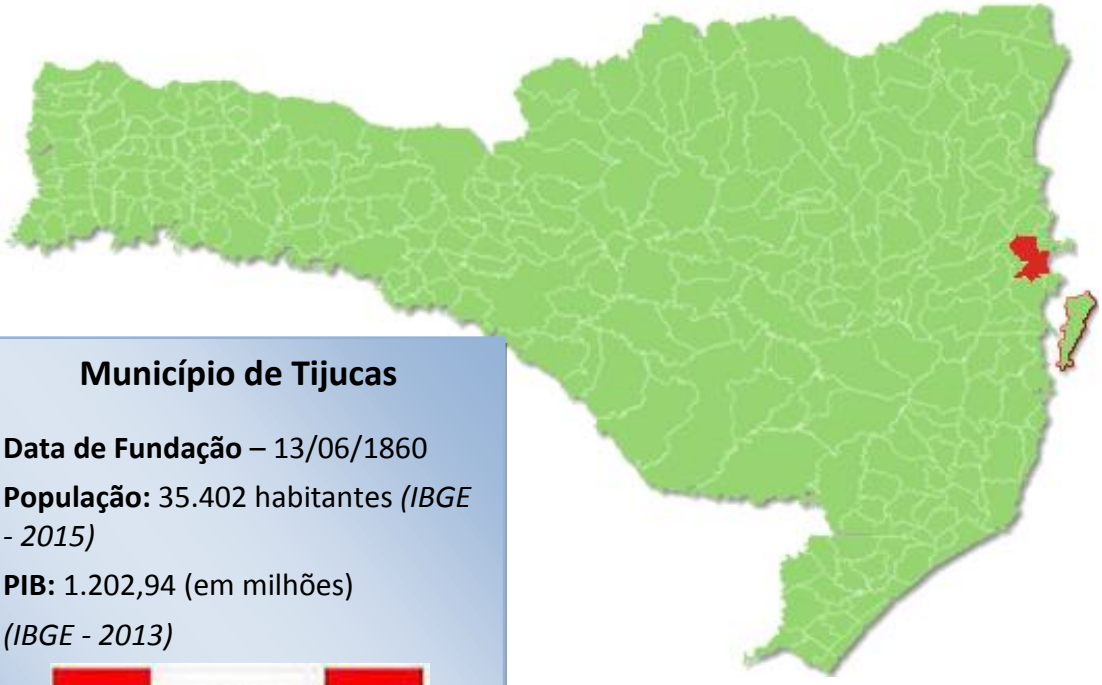

Município de Tijucas

Data de Fundação – 13/06/1860

População: 35.402 habitantes *(IBGE - 2015)*

PIB: 1.202,94 (em milhões)

(IBGE - 2013)

Fls 370 TCE/SC

S U M Á R I O

INTRODUÇÃO 4
1.1. MANIFESTAÇÃO DO PREFEITO MUNICIPAL 5
1.2. RESTRIÇÕES APURADAS NA ANÁLISE PRELIMINAR (RELATÓRIO Nº 2486/2016) 6
2. CARACTERIZAÇÃO DO MUNICÍPIO 12
3. ANÁLISE DA GESTÃO ORÇAMENTÁRIA 14
3.1. Apuração do resultado orçamentário 14
3.2. Análise do resultado orçamentário 15
3.3. Análise das receitas e despesas orçamentárias 16
4. ANÁLISE DA GESTÃO PATRIMONIAL E FINANCEIRA 24
4.1. Situação Patrimonial 24
4.2. Análise do resultado financeiro 25
4.2.1. Análise do resultado financeiro por especificação de fontes de recursos 26
4.3. Análise da evolução patrimonial e financeira 29
4.4. Situação Atuarial do Regime Próprio de Previdência 32
5. ANÁLISE DO CUMPRIMENTO DE LIMITES 34
5.1. Saúde 34
5.2. Ensino 36
5.2.1. Limite de 25% das receitas de impostos e transferências 36
5.2.2. FUNDEB 38
5.3. Limites de gastos com pessoal (LRF) 41
5.3.1. Limite máximo para os gastos com pessoal do Município 41
5.3.2. Limite máximo para os gastos com pessoal do Poder Executivo 42
5.3.3. Limite máximo para os gastos com pessoal do Poder Legislativo 44
6. CONSELHOS MUNICIPAIS 45
6.1. Conselho Municipal de Acompanhamento e Controle Social do FUNDEB (CACS – FUNDEB) 46
6.2. Conselho Municipal de Saúde (CMS) 47
6.3. Conselho Municipal dos Direitos da Criança e do Adolescente 51
6.4. Conselho Municipal de Assistência Social (CMAS) 51

Fls 371 TCE/SC

6.5. Conselho Municipal de Alimentação Escolar (CMAE) 52
6.6. Conselho Municipal do Idoso (ou da Pessoa Idosa ou dos Direitos da Pessoa Idosa) 54
7. DO CUMPRIMENTO DA LEI COMPLEMENTAR N° 131/2009 E DO DECRETO FEDERAL N° 7.185/2010 54
8. RESTRIÇÕES APURADAS 58
9. SÍNTESE DO EXERCÍCIO DE 2015 60
CONCLUSÃO 61
ANEXO 64
APÊNDICE 65

Fls 372 TCE/SC

PROCESSO	**PCP 16/00211620**
UNIDADE	Município de **Tijucas**
RESPONSÁVEL	Sr. Valerio Tomazi - Prefeito Municipal
ASSUNTO	Prestação de Contas do Prefeito referente ao ano de 2015 - Reinstrução
RELATÓRIO N°	2961/2016

INTRODUÇÃO

O Tribunal de Contas de Santa Catarina, no uso de suas competências para a efetivação do controle externo consoante disposto no artigo 31, § 1º, da Constituição Federal e dando cumprimento às atribuições assentes nos artigos 113 da Constituição Estadual e 50 e 54 da Lei Complementar n° 202/2000, procedeu ao exame das Contas apresentadas pelo Município de Tijucas, relativas ao exercício de 2015.

O presente Relatório abrange a análise do Balanço Anual do exercício financeiro de 2015 e as informações dos registros contábeis e de execução orçamentária enviadas por meio eletrônico, buscando evidenciar os resultados alcançados pela Administração Municipal, em atendimento às disposições dos artigos 20 a 26 da Resolução nº TC-16/94, alterada pela Resolução nº TC-77/2013, e artigo 22 da Instrução Normativa nº TC-02/2001, bem como o artigo 3º, I da Instrução Normativa nº TC-04/2004.

A referida análise deu-se basicamente na situação Patrimonial, Financeira e na Execução Orçamentária do Município, não envolvendo o exame de legalidade e legitimidade dos atos de gestão, o resultado de eventuais auditorias oriundas de denúncias, representações e outras, que devem integrar processos específicos, a serem submetidos à apreciação deste Tribunal de Contas.

No que tange a análise da situação Patrimonial e Financeira foram abordados aspectos sobre a composição do Balanço, apuração do resultado financeiro e de quocientes patrimoniais e financeiros para auxiliar a análise dos resultados ao longo dos últimos cinco exercícios.

Fls 373 TCE/SC

Registre-se que a média regional indicada no presente relatório corresponde à respectiva Associação de Municípios que abrange Tijucas, sendo que as médias do exercício em análise foram geradas em 04/11/2016 conforme base de dados constituída a partir das informações bimestrais encaminhadas pelos municípios através do Sistema e-Sfinge e as médias dos exercícios anteriores a partir dos dados analisados, julgados ou apreciados por este Tribunal.

Com referência a análise da Gestão Orçamentária tomou-se por base os instrumentos legais do processo orçamentário, a execução do orçamento de forma consolidada a apuração e a evolução do resultado orçamentário, atentando-se para o cumprimento dos limites constitucionais e legais estabelecidos no ordenamento jurídico vigente.

1.1. MANIFESTAÇÃO DO PREFEITO MUNICIPAL

Procedido o exame das contas do exercício de 2015 do Município, foi emitido o Relatório n° **2.486/2016**, integrante do Processo **PCP 16/00211620**.

Referido Processo foi tramitado ao Exmo. Conselheiro Relator, que decidiu devolver à DMU para que esta encaminhasse ao Responsável à época, Sr. Valerio Tomazi - Prefeito Municipal, no sentido de manifestar-se sobre as restrições contidas no Relatório nº **2.486/2016**, em observância ao disposto no art. 52 da Lei Complementar nº 202/2000 e art. 57, § 3º do Regimento Interno, o que foi efetuado através do Ofício TCE/DMU n° 16.598/2016, de 07/10/2016.

Considerando que o Exmo. Conselheiro Relator, em seu Despacho, determinou que o Responsável se manifestasse em especial com relação às restrições contidas nos itens “8.1.1, 8.1.2 e 8.1.5” do Capítulo 8 - Restrições Apuradas do citado Relatório, nesta oportunidade, serão analisadas por esta Instrução as restrições para as quais o Responsável tenha apresentado manifestação.

Conforme solicitação do Exmo. Conselheiro Relator, o Prefeito Municipal, através de expediente s/n e sem data, apresentou alegações de defesa (assim como remeteu documentos) sobre as restrições contidas no aludido Relatório,estando anexadas às folhas 335 a 342 dos autos.

Assim, retornaram os autos a esta Diretoria para a devida reinstrução.

1.2. RESTRIÇÕES APURADAS NA ANÁLISE PRELIMINAR (RELATÓRIO Nº 2486/2016)

1.2.1 RESTRIÇÕES DE ORDEM LEGAL

1.2.1.1 Déficit de execução orçamentária do Município (Consolidado) da ordem de **R$ 4.193.932,76**, representando **4,58%** da receita arrecadada do Município no exercício em exame, resultante da exclusão do superávit orçamentário do RPPS - PREVISERTI (**R$ 7.098.698,90**), em desacordo ao artigo 48, "b" da Lei nº 4.320/64 e artigo 1º, § 1º, da Lei Complementar nº 101/2000 – LRF (itens 3.1 e 8.1.1).

(Relatório nº 2486/2016, de Prestação de Contas do Prefeito, Análise Preliminar)

Manifestação da Unidade:

As manifestações do Responsável encontram-se juntadas entre as fls. 336 e 342, dos autos.

Considerações da Análise Técnica:

Conforme consta às fls. 337, o Responsável apresenta em conjunto manifestações para os Déficits Orçamentário e Financeiro, alegando que as obrigações originam-se da não efetivação das receitas de convênios e recursos federais, neste sentido cita o demonstrativo do resultado financeiro por especificações de fontes de recursos, Quaro 11-A, deste Relatório, que aponta deficitárias as fontes vinculadas.

Destacou que a situação é consequente da crise econômica e financeira do país, que vem gradativamente reduzindo os repasses da esfera federal e estadual

Concluindo, afirma que o Município empreendeu esforços no qual resultou boa arrecadação das receitas de sua competência.

É sabido da crise financeira e econômica que atinge o país, conforme informações veiculadas nos meios de comunicação. Contudo, o simples fato de alegar a ocorrência de redução dos repasses constitucionais da União e do Estado e a queda da arrecadação dos tributos municipais não é o suficiente para redimir o problema. É de suma importância que seja demonstrado o esforço para reduzir as despesas em igual ou maior proporção.Para subsidiar a análise, está Diretoria de Controle dos

Municípios solicitou a Diretoria de Planejamento deste Tribunal de Contas estudo acerca do assunto em tela, cujo resultado consta do Memorando n.º DPE 089/2016 (fl. 345) e planilhas de cálculos juntadas aos autos.

Das informações trazidas pela Diretoria de Planejamento pode-se concluir que no geral (sem a exclusão dos Regimes Próprios de Previdência e Assistência a Saúde do Servidor), considerando apenas os dados de 2015 em relação a 2014, houve queda de receita da ordem de **6,0%**, enquanto que a despesa teve uma queda de apenas **3,4%**.

Registra-se que foi utilizada como fator de atualização para 2015 a variação do IPCA.

Especificamente para o Município de Tijucas, a variação real (valores atualizados pelo IPCA do período) temos a seguinte situação:

CRITÉRIO	2014/2015
Receita Total	-1,98%
Despesa Total	-0,70%

Fonte: Estudo da Diretoria de Planejamento do TCE/SC, fls. 345 a 358, e análise técnica, fls. 360.

Portanto, analisando o exercício de 2015 em relação ao ano anterior constata-se que houve queda das receitas totais em -1,98%. Todavia, ocorreu também uma diminuição das despesas totais de -0,70%, indicando que o esforço despendido não foi suficiente para equilibrar as contas públicas.

Diante do acima exposto, não procedem os argumentos pertinentes a redução da receita, vez que ficou evidenciado o descumprimento do artigo 9º da LRF, que define a limitação de empenhos quando da não realização das metas de arrecadação.

O Responsável classifica como boa a arrecadação das receitas da competência Municipal, afirmação que não se sustenta quando observa-se que o Município em relação ao total arrecadado tem um percentual de receitas próprias abaixo da média municipal do Estado (gráfico 05), neste sentido também destacamos a ineficiência da arrecadação da dívida ativa em se comparado com a média estadual (gráfico 07).

No que tange a não efetivação de recursos vinculados às despesas, não houve especificação de quais seriam essas despesas, limitando-se, o Responsável, a indicar a planilha do resultado financeiro por especificação de recursos do Quadro 11- A do relatório de instrução. Desta forma,

Fls 376 TCE/SC

considerando os dados da planilha e de pesquisa ao Sistema e_Sfinge identificou-se na Fonte de Recursos 64 o empenho de n. 3895 cujo valor inscrito em restos a pagar em 2015 foi de R$ 1.681.245,51, e na Fonte de Recursos 83 os empenhos de n. 5945 e 11427, respectivamente, nos valores de R$ 438.111,36 e 435.688,75.

Ressalta-se a existência de outros valores em fontes de recursos sem disponibilidade financeira inscritos no exercício, contudo, os valores dos empenhos individualmente são de valores inexpressivos em relação ao déficit apurado. Especificamente quanto aos reflexos no financeiro dos restos a pagar remanescentes de exercícios anteriores, não houve qualquer manifestação ou apresentação de elementos por parte do Responsável que demandasse uma apuração por esta instrução.

Então, quanto aos empenhos destacados anteriormente, o de n. 3895, refere-se ao convênio 2014TR003794 junto ao Estado-FUNDAM, no montante empenhado de R$ 2.500.000,00. Em consulta ao sitio da Secretaria da Fazenda http://www.sef.sc.gov.br/ , link> FUNDAM, na guia DOWNLOADS, "Transparência - Demonstrativo Detalhados dos Convênios", atualizado em 08/11/2016, constata-se que em referência ao citado Convênio, no exercício de 2015 foram repassados R$ 1.666.666,67 e no exercício de 2016, R$ 833.333,33, configurando-se, portanto, este último valor como não ingressado no exercício.

No que se refere aos empenhos de n. 5945/15 e 11427/15 registrados na FR 83, recursos estes decorrentes de operações de créditos internas, constatou-se em pesquisa no Sistema eSfinge, conforme razões contábeis juntados aos autos (fls. 362/363 e 365 a 367), que os recursos ingressaram em 2016, exercício em que ocorreu o pagamento. Razão pela qual, o montante de R$ 873.800,11 será objeto de ressalva na presente restrição.

Assim, conclui-se que, as restrições em relação aos Déficits orçamentário e financeiro permanecem inalteradas, atentando-se para a inclusão da ressalva daquelas despesas inscritas em restos a pagar ao final do exercício sem o respectivo ingressos dos recursos vinculados, o que veio a acontecer no exercício seguinte, R$ 833.333,33 do empenho n. 3895/15, R$ 438.144,36 do empenho n. 5945/15 e R$ 435.688,75 do empenho n. 11427/15, totalizando R$ 1.707.133,44.

1.2.1.2 Déficit financeiro do Município (Consolidado) da ordem de **R$ 5.616.219,57**, resultante da execução orçamentária do exercício e do déficit financeiro remanescente do exercício anterior, correspondendo a **6,13%** da Receita Arrecadada do Município no exercício em exame (**R$ 91.669.141,36**), em desacordo ao artigo 48, "b" da Lei nº 4.320/64 e artigo 1º da Lei Complementar nº 101/2000 – LRF (itens 4.2 e 8.1.2).

(Relatório nº 2486/2016, de Prestação de Contas do Prefeito, Análise Preliminar)

Manifestação da Unidade:

As manifestações do Responsável encontram-se juntadas entre as fls. 336 e 342, dos autos.

Considerações da Análise Técnica:

Considerando as manifestações apresentadas conjuntamente com o déficit orçamentário e da análise desta instrução no item precedente, por consequência resta mantido a presente restrição com destaque da inclusão no corpo da restrição da ressalva do montante R$ 1.707.133,44, referente as despesas inscritas em restos a pagar decorrentes de convênios e operações de créditos que ingressaram apenas no exercício seguinte.

1.2.1.3 Divergência, no valor de **R$ 1.392.982,82**, entre as Transferências Financeiras Recebidas (R$ 27.964.850,43) e as Transferências Financeiras Concedidas (R$ 26.571.867,61), evidenciadas no Balanço Financeiro – Anexo 13 da Lei nº 4.320/64, caracterizando afronta ao artigo 85 da referida Lei (Anexo 13, fls. 141 a 150 e item 8.1.3).

(Relatório nº 2486/2016, de Prestação de Contas do Prefeito, Análise Preliminar)

Manifestação da Unidade:

As manifestações do Responsável encontram-se juntadas entre as fls. 336 e 342, dos autos.

Considerações da Análise Técnica:

O Responsável confirma a divergência, observando que foi devido a um erro contábil na digitação de valores, mas sem prejuízo aos cofres públicos. Diante do que foi manifestado, só nos resta manter a restrição.

1.2.1.4 Divergência, no valor de **R$ 2.445.349,62**, apurada entre a variação do saldo patrimonial financeiro (R$ -1.553.728,38) e o resultado da execução orçamentária – Déficit (R$ 4.193.932,76), considerando o cancelamento de restos a pagar de R$ 194.854,76, em afronta ao artigo 102 da Lei nº 4.320/64 (itens 3.1, 4.2 e 8.1.4).

(Relatório nº 2486/2016, de Prestação de Contas do Prefeito, Análise Preliminar)

Manifestação da Unidade:

As manifestações do Responsável encontram-se juntadas entre as fls. 336 e 342, dos autos.

Considerações da Análise Técnica:

O Responsável alega divergência entre os relatórios gerados pelo Sistema e_Sfinge e os elaborados pelo Município, contudo, remeteu apenas o Anexo 12 - Balanço Orçamentário (fl. 340) para que o mesmo seja considerado na reanálise.

Confrontando o Anexo 12 apresentado pelo Responsável com o gerado pelo Sistema e_Sfinge verifica-se, de forma geral semelhança entre as receitas, despesas e os cancelamentos demonstrados na execução dos restos a pagar, excetuando uma pequena diferença de R$ 390,00 do saldo restante dos restos a pagar de exercícios anteriores, ou seja, uma verificação mais detalhada carece de encaminhamento do demais anexos os quais no entendimento do Responsável não guardam relação com os gerados pelo Sistema e_Sfinge.

A consistência da irregularidade é confirmada face a restrição anotada no item anterior, que trata da divergência entre as transferências financeiras recebidas e concedidas, sendo um dos fatores aliados a outros ora não identificados que originaram a restrição em tela, da qual os esclarecimentos apresentados não elucidaram.

Ressalta-se, ainda, que os balancetes são assinados bimestralmente e o balanço gerado pelo e_Sfinge é disponibilizado para conferência antes da assinatura, sendo

que nada foi observado ou relatado sobre supostas divergências em relação aos registros de posse da Unidade. Além do que a contabilidade deve ser única.

Portanto, mantida a divergência a restrição permanece.

1.2.1.5 Ausência de disponibilização em meios eletrônicos de acesso público, no prazo estabelecido, de informações pormenorizadas sobre a execução orçamentária e financeira, de modo a garantir a transparência da gestão fiscal com os requisitos mínimos necessários, em descumprimento ao estabelecido no art. 48-A, II, da Lei Complementar n° 101/2000 e art. 7°, II, do Decreto Federal n° 7.185/2010 (Capítulo 7 e item 8.1.5).

(Relatório nº 2486/2016, de Prestação de Contas do Prefeito, Análise Preliminar)

Manifestação da Unidade:

Com referência a presente restrição o Responsável não se manifestou.

Considerações da Análise Técnica:

Diante da ausência de manifestações do Responsável, a restrição permanece.

1.2.2 RESTRIÇÕES DE ORDEM REGULAMENTAR

1.2.2.1 Ausência de encaminhamento do Parecer do Conselho Municipal de Alimentação Escolar em desatendimento ao que dispõe o art. 1º,§ 2º, "d", da Resolução TC nº 77/2013. (itens 6.5 e 8.2.1).

(Relatório nº 2486/2016, de Prestação de Contas do Prefeito, Análise Preliminar)

Manifestação da Unidade:

Com referência a presente restrição o Responsável não se manifestou.

Considerações da Análise Técnica:

Diante da ausência de manifestações do Responsável, a restrição permanece.

Fls 380 TCE/SC

1.2.2.2 Ausência de encaminhamento do Parecer do Conselho Municipal do Idoso em desatendimento ao que dispõe o art. 1º,§ 2º, "e", da Resolução TC nº 77/2013. (itens 6.6 e 8.2.2).

(Relatório nº 2486/2016, de Prestação de Contas do Prefeito, Análise Preliminar)

Manifestação da Unidade:

Com referência a presente restrição o Responsável não se manifestou.

Considerações da Análise Técnica:

Diante da ausência de manifestações do Responsável, a restrição permanece.

À luz das ponderações de ordem técnica referentes às justificativas apresentadas pelo responsável, por ventura do cumprimento das disposições contidas no art. 52 da Lei Complementar nº 202/2000 e art. 57, § 3º do Regimento Interno, conforme consta do item 1.2, as contas relativas ao exercício de 2015 passam a apresentar os seguintes dados:

2. CARACTERIZAÇÃO DO MUNICÍPIO

O Município de Tijucas tem uma população estimada em 35.402[1] habitantes e Índice de Desenvolvimento Humano de 0,76[2]. O Produto Interno Bruto alcançava o valor de R$ 1.202.944.597,00[3], revelando um PIB per capita à época de R$ 35.540,66, considerando uma população estimada em 2013 de 33.847 habitantes.

[1] IBGE - 2015
[2] PNUD - 2010
[3] Produto Interno Bruto dos Municípios – IBGE/2013

Gráfico 01 – Produto Interno Bruto – PIB

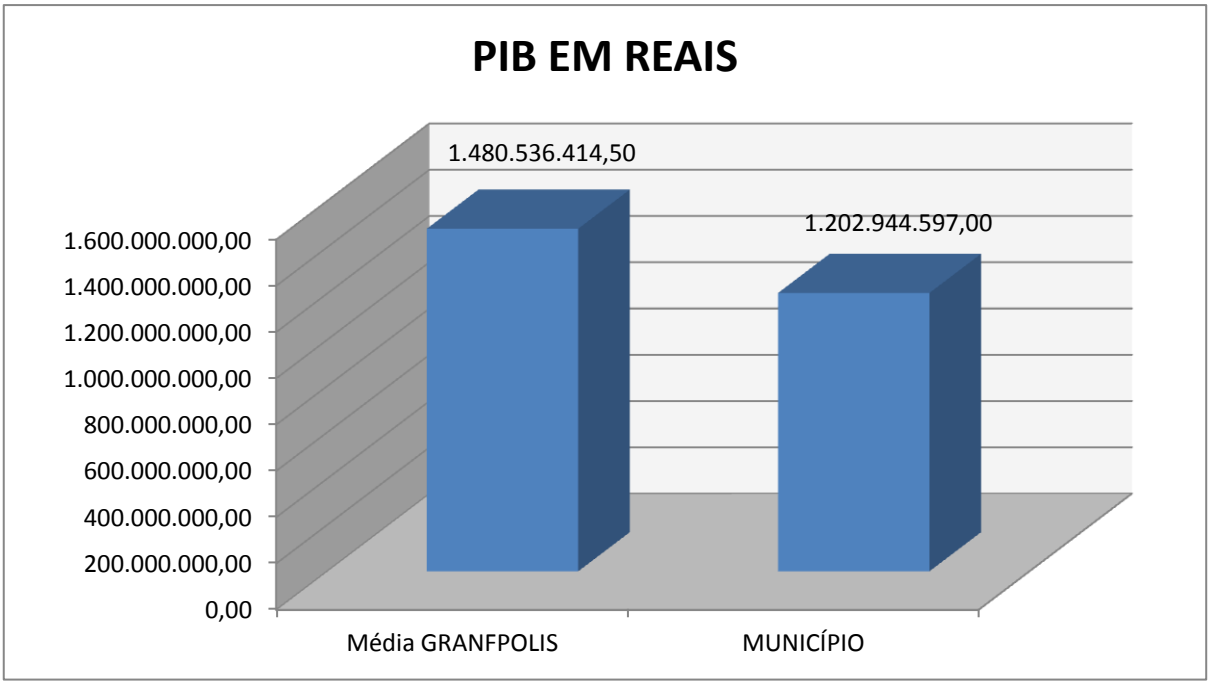

Fonte: IBGE – 2013

No tocante ao desenvolvimento econômico e social mensurado pelo IDH/PNUD/2010, o Município de Tijucas encontra-se na seguinte situação:

Gráfico 02 – Índice de Desenvolvimento Humano – IDH

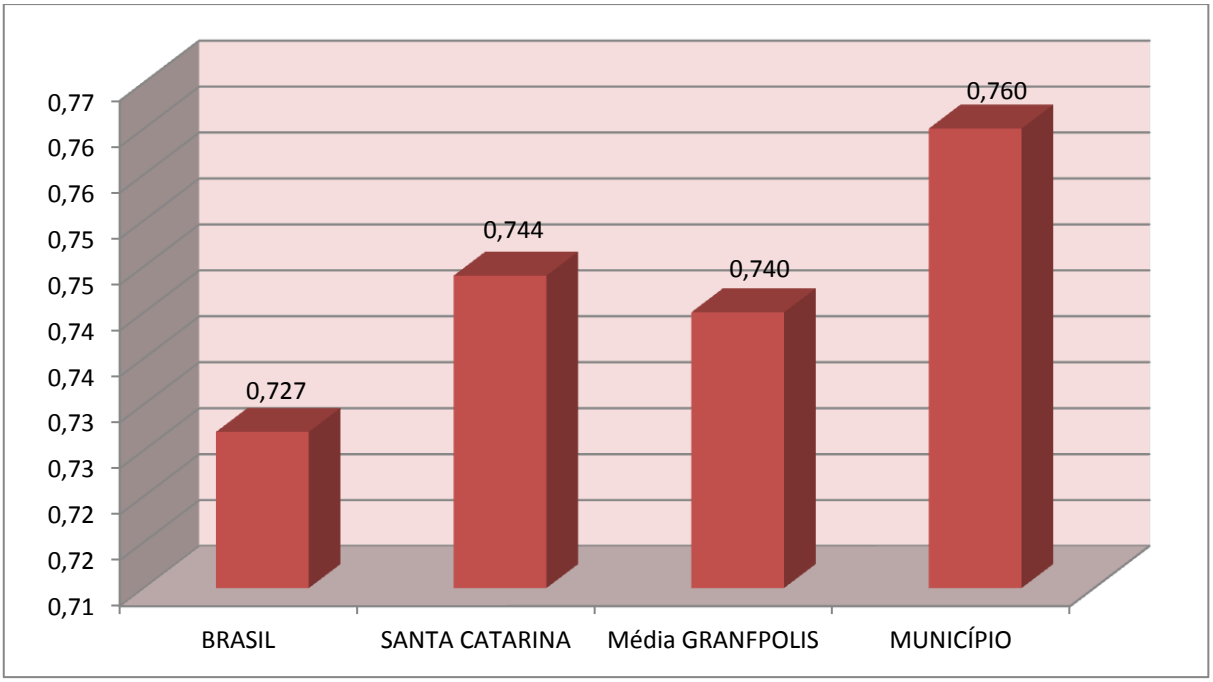

Fonte: PNUD – 2010

Fls 382 TCE/SC

3. ANÁLISE DA GESTÃO ORÇAMENTÁRIA

A análise da gestão orçamentária envolve os seguintes aspectos: demonstração da apuração do resultado orçamentário do presente exercício, com a demonstração dos valores previstos ou autorizados pelo Poder Legislativo; apurando-se quocientes que demonstram a evolução relativa do resultado da execução orçamentária do Município; a demonstração da execução das receitas e despesas, cotejando-as com os valores orçados, bem como a evolução do esforço tributário, IPTU per capita e o esforço de cobrança da dívida ativa. Por fim, apura-se o total da receita com impostos (incluídas as transferências de impostos) e a receita corrente líquida.

Segue abaixo os instrumentos de planejamento aplicáveis ao exercício em análise, as datas das audiências públicas realizadas e o valor da receita e despesa inicialmente orçadas:

Quadro 01 – Leis Orçamentárias

LEIS		DATA DAS AUDIÊNCIAS	RECEITA ESTIMADA	116.948.891,81
PPA	2494/2013	Não informado		
LDO	2555/2014	14/04/2014	DESPESA FIXADA	116.948.891,81
LOA	2553/2014	28/08/2014		

3.1. Apuração do resultado orçamentário

O confronto entre a receita arrecadada e a despesa realizada, resultou no Superávit de execução orçamentária da ordem de **R$ 2.904.766,14**, correspondendo a **2,82%** da receita arrecadada.

Salienta-se que o resultado consolidado, Superávit de R$ 2.904.766,14, é composto pelo resultado do Orçamento Centralizado - Prefeitura Municipal, Déficit de R$ 979.142,40 e do conjunto do Orçamento das demais Unidades Municipais Superávit de R$ 3.883.908,54.

Excluindo o resultado orçamentário do Instituto de Previdência Social dos Servidores Públicos de Tijucas - PREVISERTI , o Município apresentou Déficit de R$ 4.193.932,76.

Assim, a execução orçamentária do Município pode ser demonstrada, sinteticamente, da seguinte forma:

Quadro 02 – Demonstração do Resultado da Execução Orçamentária (em Reais) – 2015

Descrição	Previsão/Autorização	Execução	% Executado
RECEITA	116.948.891,81	102.945.288,07	88,03
DESPESA (considerando as alterações orçamentárias)	136.897.261,88	100.040.521,93	73,08
Superávit de Execução Orçamentária		**2.904.766,14**	
Resultado Orçamentário Consolidado Excluído PREVISERTI			
	Superávit Consolidado Ajustado	**Superávit do PREVISERTI**	**Déficit excluído PREVISERTI**
RECEITA	102.945.288,07	11.276.146,71	91.669.141,36
DESPESA	100.040.521,93	4.177.447,81	95.863.074,12
Resultado de Execução Orçamentária	**2.904.766,14**	**7.098.698,90**	**4.193.932,76**

Fonte: Demonstrativos do Balanço Geral consolidado.

Obs.: A divergência entre a variação do patrimônio financeiro sem o PREVISERTI e o resultado da execução orçamentária sem RPPS, no montante de R$ 2.445.349,62, considerando que houve cancelamentos de restos a pagar no valor de R$ 194.854,76, refere-se a divergência das transferências financeiras recebidas e transferidas no valor de R$ 1.392.982,82 e o restante decorrente de inconsistências contábeis não identificadas. Vide restrição no Capitulo 8.1.

Obs.: Déficit Orçamentário, vide restrição anotada no item Restrições de Ordem Legal do capítulo Restrições Apuradas, deste Relatório.

Obs.: A receita no montante de R$ 11.276.146,71, assim como a despesa no montante de R$ 4.177.447,81, consideradas as Transferências Financeiras, se referem exclusivamente ao PREVISERTI .

3.2. Análise do resultado orçamentário

A análise da evolução do resultado orçamentário é facilitada com o uso de quocientes, pois os resultados absolutos expressos nas demonstrações contábeis são relativizados, permitindo a comparação de dados entre exercícios e Municípios distintos.

A seguir é exibido quadro que evidencia a evolução do Quociente de Resultado Orçamentário do Município de Tijucas nos últimos 5 anos:

Quadro 03 – Quocientes de Resultado Orçamentário – **Excluído RPPS** – 2011-2015

ITENS / ANO		2011	2012	2013	2014	2015
1	Receita realizada	51.091.176,71	64.797.595,95	71.375.481,44	84.502.049,23	91.669.141,36
2	Despesa executada	51.167.645,84	65.912.080,73	71.333.303,24	87.232.316,50	95.863.074,12
QUOCIENTE		**2011**	**2012**	**2013**	**2014**	**2015**
Resultado Orçamentário (1÷2)		1,00	0,98	1,00	0,97	0,96

Fonte: Demonstrativos do Balanço Geral consolidado e análise técnica.

Fls 384 TCE/SC

O resultado orçamentário pode ser verificado por meio do quociente entre a receita orçamentária e a despesa orçamentária. Quando esse indicador for superior a 1,00 tem-se que o resultado orçamentário foi superavitário (receitas superiores às despesas).

Gráfico 03 – Evolução dos Quocientes de Resultado Orçamentário: 2011 – 2015

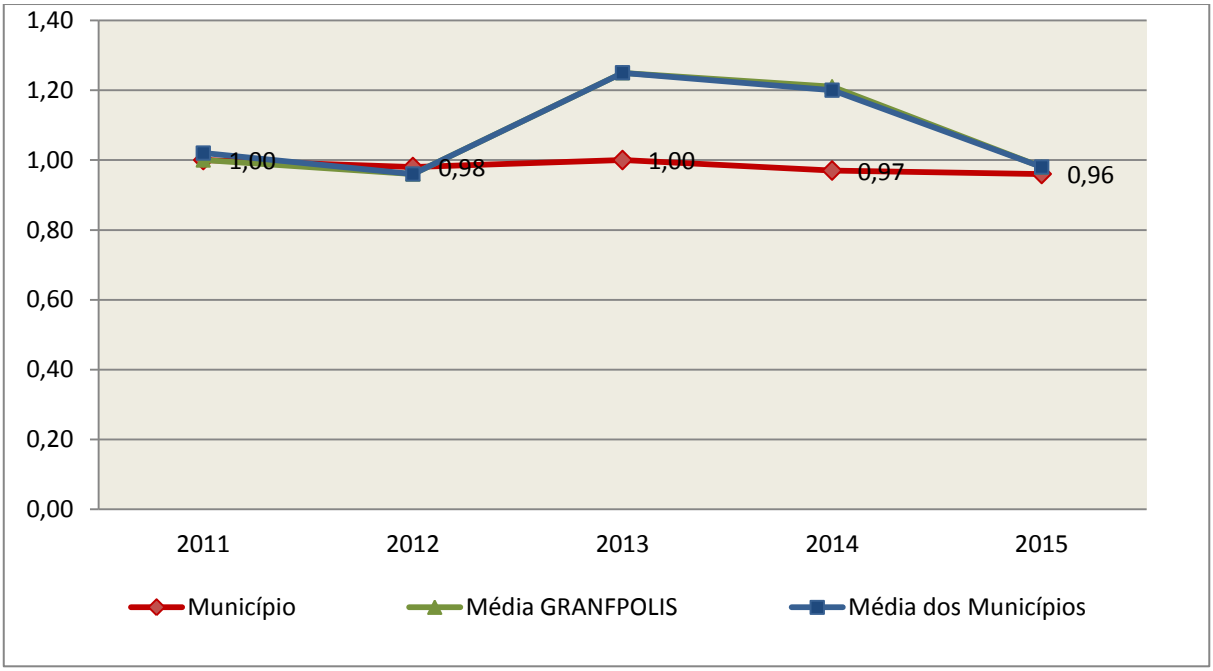

Fonte: Demonstrativos dos Balanços Gerais consolidados e análise técnica.

3.3. Análise das receitas e despesas orçamentárias

Os quadros que sintetizam a execução das receitas e despesas no exercício trazem também os valores previstos ou autorizados pelo Legislativo Municipal, de forma que se possa avaliar a destinação de recursos pelo Poder Executivo, bem como o cumprimento de imposições constitucionais.

No âmbito do Município, a receita orçamentária pode ser entendida como os recursos financeiros arrecadados para fazer frente às suas despesas.

A receita arrecadada do exercício em exame atingiu o montante de **R$ 102.945.288,07**, equivalendo a **88,03%** da receita orçada.

As receitas por origem e o cotejamento entre os valores previstos e os arrecadados são assim demonstrados:

Fls 385 TCE/SC

Quadro 04 – Comparativo da Receita Orçamentária Prevista e Arrecadada (em Reais): 2015

RECEITA POR ORIGEM	PREVISÃO	ARRECADAÇÃO	% ARRECADADO
Receita Tributária	13.326.889,00	14.726.338,82	110,50
Receita de Contribuições	3.095.600,00	2.533.493,88	81,84
Receita Patrimonial	3.467.508,00	5.788.758,00	166,94
Receita Agropecuária	65.400,00	56.207,07	85,94
Receita de Serviços	6.737.290,00	5.744.741,66	85,27
Transferências Correntes	63.048.614,81	60.273.344,75	95,60
Outras Receitas Correntes	4.486.658,00	3.463.053,63	77,19
Receitas Correntes Intra-Orçamentárias	2.528.800,00	3.195.802,56	126,38
RECEITA CORRENTE	**96.756.759,81**	**95.781.740,37**	**98,99**
Operações de Crédito	12.211.440,00	2.348.031,59	19,23
Alienação de Bens	131.890,00	-	-
Transferências de Capital	7.848.802,00	4.815.516,11	61,35
RECEITA DE CAPITAL	**20.192.132,00**	**7.163.547,70**	**35,48**
TOTAL DA RECEITA	**116.948.891,81**	**102.945.288,07**	**88,03**

Fonte: [1]Dados do Sistema e-Sfinge – Módulo Planejamento e [2]Demonstrativos do Balanço Geral consolidado.

Fls 386 TCE/SC

Gráfico 04 – Composição da Receita Orçamentária Arrecadada: 2015

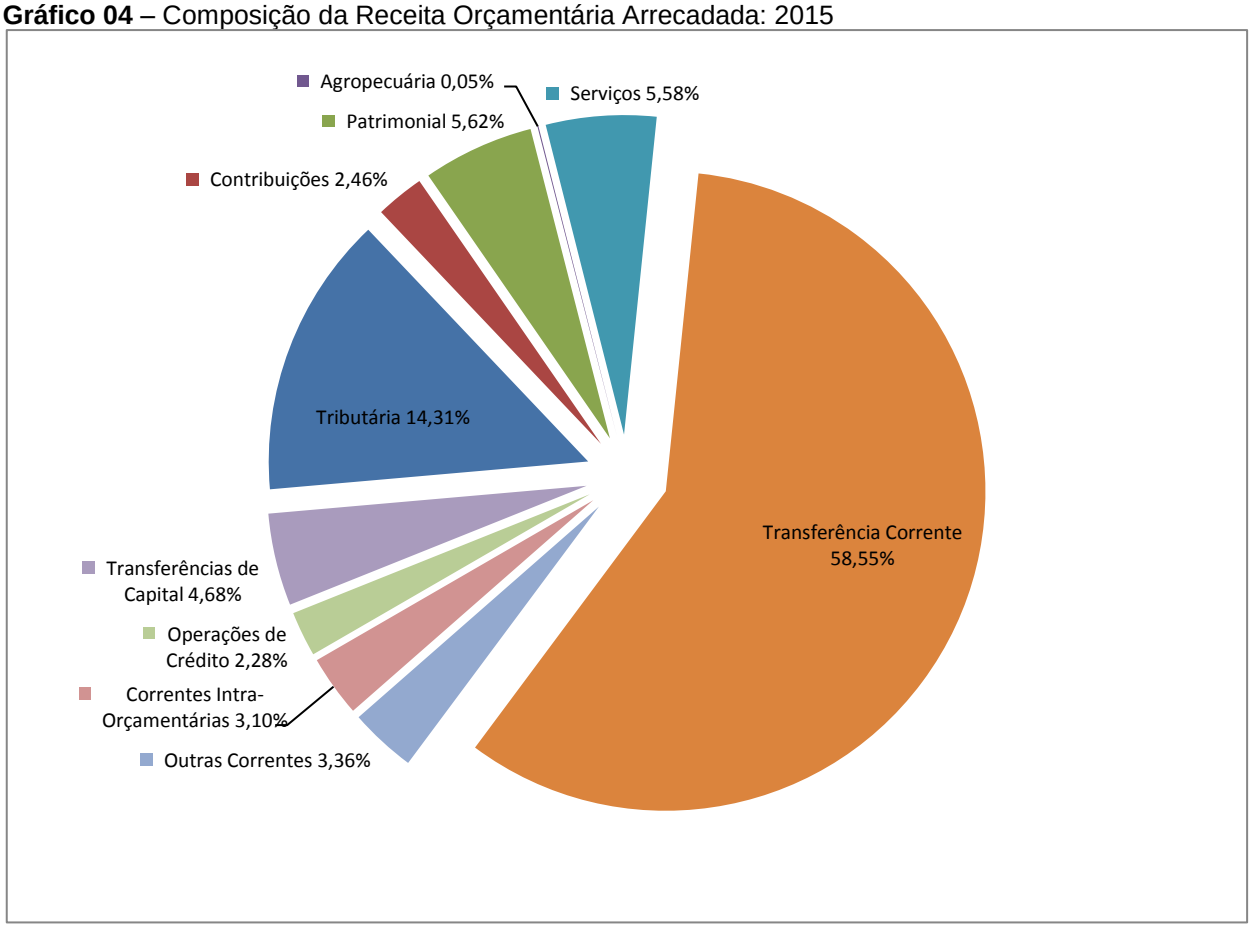

Fonte: Demonstrativos do Balanço Geral consolidado.

O gráfico anterior apresenta a relação de cada receita por origem com o total arrecadado no exercício. Destaca-se que parcela significativa da receita, **58,55%**, está concentrada nas transferências correntes.

Um aspecto importante a ser analisado na gestão da receita orçamentária pode ser traduzido como “esforço tributário”. O gráfico que segue mostra a evolução da receita tributária em relação ao total das receitas correntes do Município.

Gráfico 05 – Evolução do Esforço Tributário (%): 2011 – 2015

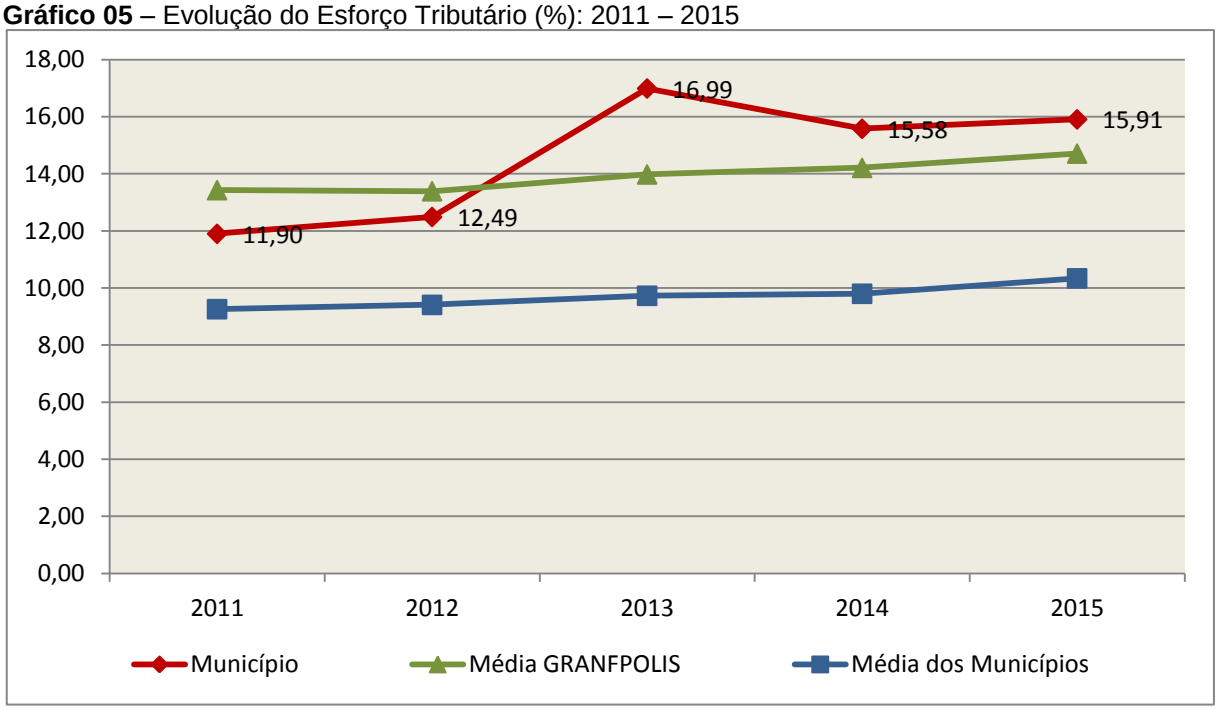

Fonte: Demonstrativos dos Balanços Gerais consolidados e análise técnica.

Relativamente às receitas arrecadadas, deve-se dar destaque às receitas próprias com impostos no exercício da competência tributária estabelecida constitucionalmente e exigida pela Lei de Responsabilidade Fiscal.

Nesse sentido, destaca-se no gráfico a seguir a evolução do IPTU arrecadado *per capita* nos últimos 5 (cinco) anos.

Gráfico 06 – Evolução Comparativa do IPTU per capita (em Reais): 2011 – 2015

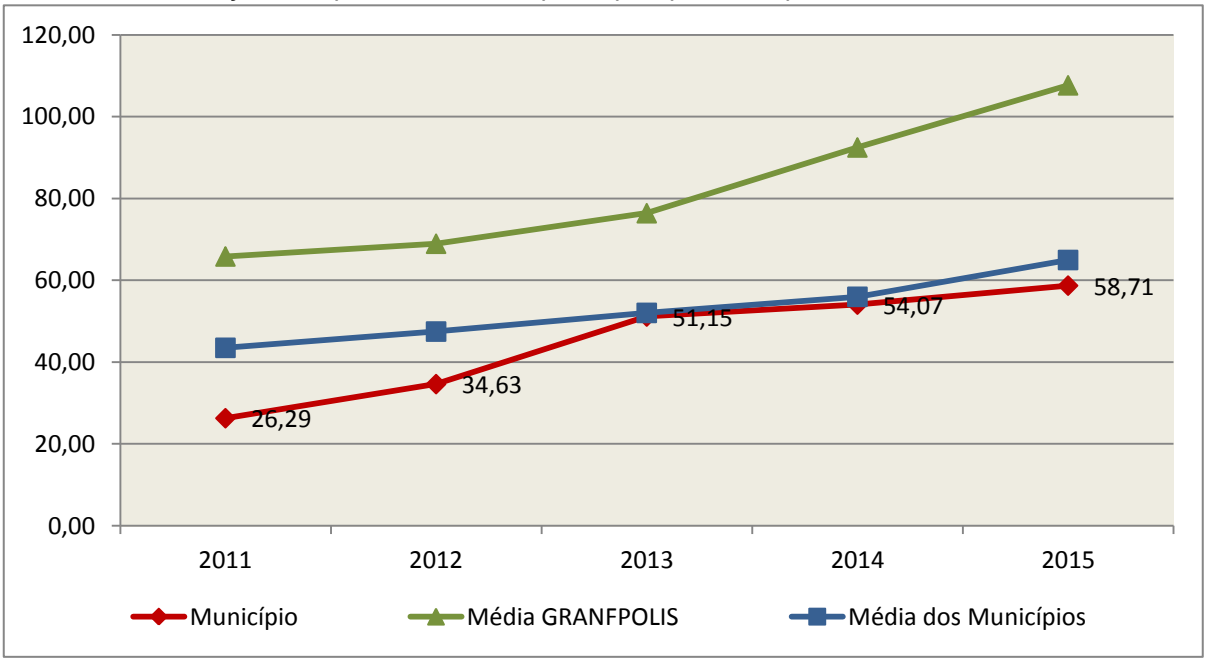

Fonte: Demonstrativos dos Balanços Gerais consolidados, IBGE e análise técnica.

A Dívida Ativa apresentou o seguinte comportamento no exercício em análise:

Quadro 05 – Movimentação da Dívida Ativa (em Reais): 2015

Saldo Anterior	Inscrição/Transferências/ Atualização	Recebimento	Transferências/ Outras Baixas	Saldo Final
11.769.990,07	27.262.506,57	1.335.824,79	9.921.355,66	27.775.316,19

Fonte: Demonstrativos dos Balanços Gerais consolidados.

Importante também analisar a eficiência na cobrança da dívida ativa ao longo dos últimos cinco anos. O gráfico seguinte mostra o percentual de dívida ativa recebida em relação ao saldo do exercício anterior:

Gráfico 07 – Evolução do Esforço de Cobrança da Dívida Ativa (%): 2011 – 2015

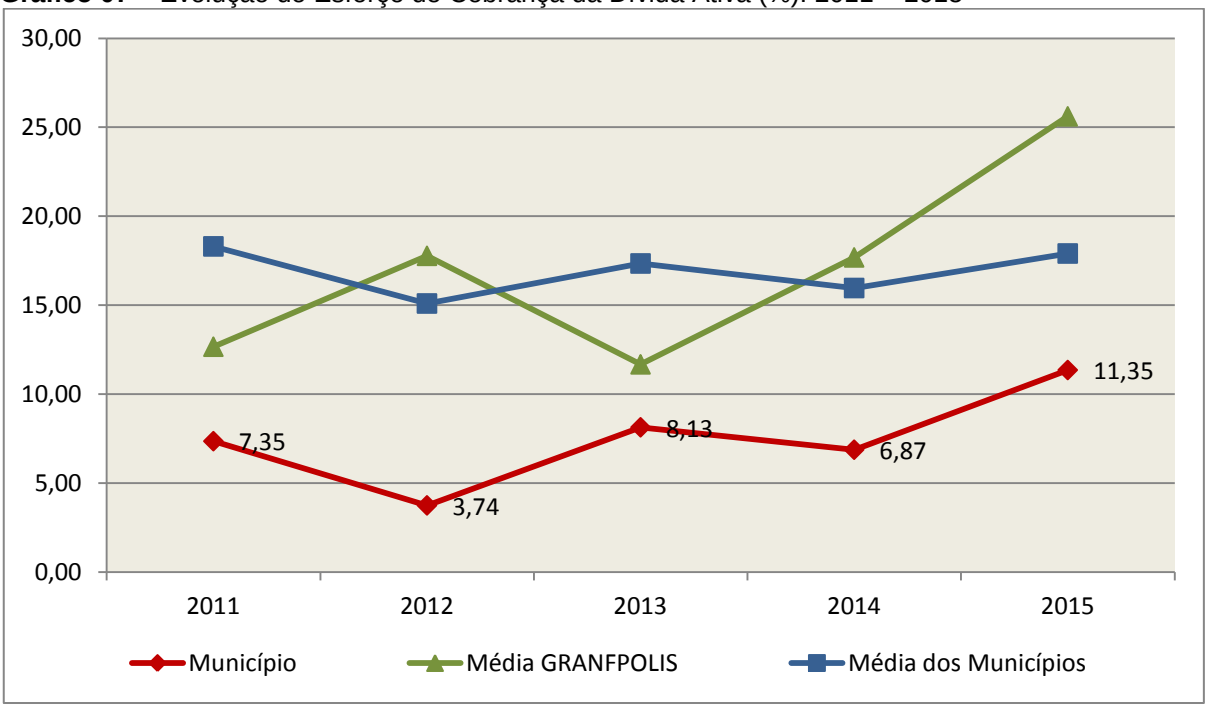

Fonte: Demonstrativos dos Balanços Gerais consolidados e análise técnica.

No tocante as despesas executadas em contraposição às orçadas (incluindo as alterações orçamentárias), segundo a classificação funcional, tem-se a demonstração do próximo quadro:

Quadro 06 – Comparativo entre a Despesa por Função de Governo Autorizada e Executada: 2015

DESPESA POR FUNÇÃO DE GOVERNO	AUTORIZAÇÃO[1] (R$)	EXECUÇÃO[2] (R$)	% EXECUTADO
01-Legislativa	3.353.930,00	3.326.886,00	99,19
04-Administração	10.031.672,95	8.470.083,60	84,43
06-Segurança Pública	1.755.840,00	772.613,19	44,00

Fls 389 TCE/SC

DESPESA POR FUNÇÃO DE GOVERNO	AUTORIZAÇÃO[1] (R$)	EXECUÇÃO[2] (R$)	% EXECUTADO
08-Assistência Social	3.514.241,81	2.532.031,75	72,05
09-Previdência Social	4.194.820,00	4.177.447,81	99,59
10-Saúde	22.512.795,70	20.094.762,23	89,26
12-Educação	28.227.287,54	24.604.969,53	87,17
13-Cultura	1.531.040,00	1.126.076,55	73,55
15-Urbanismo	17.151.914,79	9.299.288,42	54,22
16-Habitação	2.439.120,00	1.707,52	0,07
17-Saneamento	17.428.180,09	12.235.187,20	70,20
18-Gestão Ambiental	885,00	-	-
20-Agricultura	1.420.920,00	1.030.325,22	72,51
22-Indústria	554.880,00	444.013,73	80,02
23-Comércio e Serviços	114.300,00	13.985,81	12,24
26-Transporte	11.057.052,00	5.930.559,43	53,64
27-Desporto e Lazer	1.667.174,00	1.332.023,90	79,90
28-Encargos Especiais	5.201.888,00	4.648.560,04	89,36
99-Reserva de Contingência	4.739.320,00	-	-
TOTAL DA DESPESA	**136.897.261,88**	**100.040.521,93**	**73,08**

Fontes: [1]Dados do Sistema e-Sfinge – Módulo Planejamento e [2]Demonstrativos do Balanço Geral consolidado.

A análise entre despesa autorizada e executada configura-se importante quando se tem como objetivo subsidiar o parecer prévio, permitindo identificar quais funções foram priorizadas ou contingenciadas em relação à deliberação legislativa no tocante ao orçamento municipal.

O gráfico seguinte demonstra o cotejamento entre as despesas autorizadas e executadas segundo as funções de governo. Trata-se de uma representação gráfica do Quadro anterior.

Gráfico 08 – Despesa Orçamentária por Função de Governo Autorizada x Executada: 2015

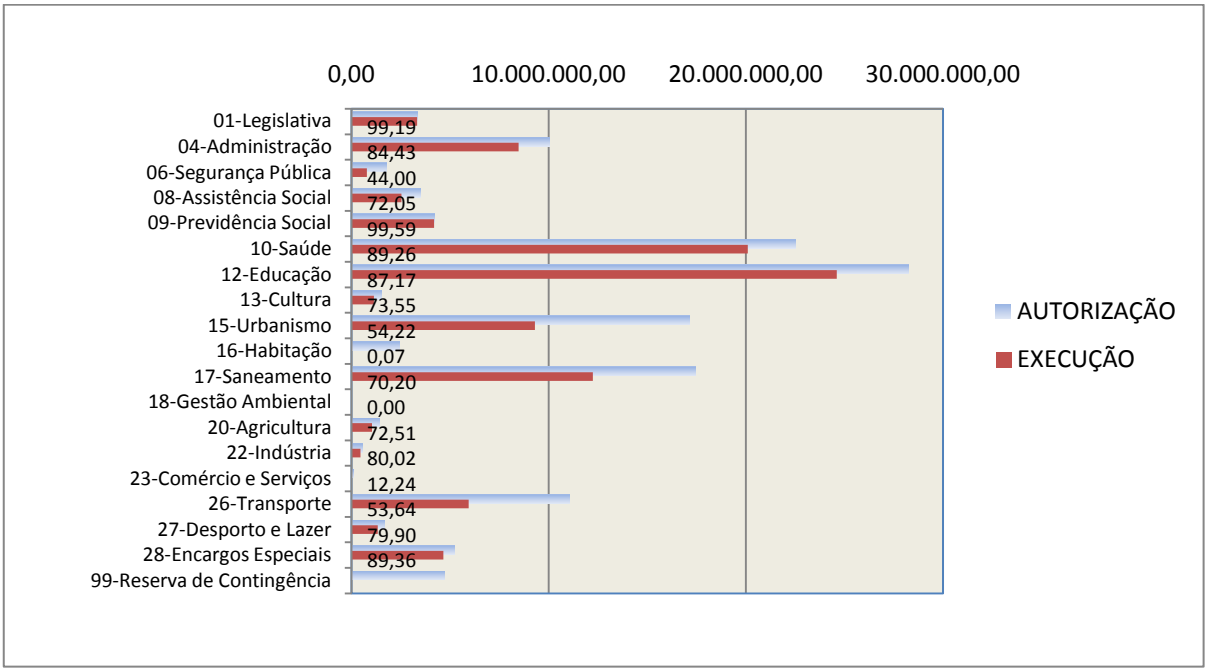

Fonte: Demonstrativos do Balanço Geral consolidado e análise técnica.

A evolução das despesas executadas por função de governo está demonstrada no quadro a seguir:

Quadro 07 – Evolução das Despesas Executadas por Função de Governo (em Reais): 2011 – 2015

DESPESA POR FUNÇÃO DE GOVERNO	2011	2012	2013	2014	2015
01-Legislativa	2.115.222,64	2.143.940,61	2.823.540,99	2.846.501,36	3.326.886,00
04-Administração	5.095.012,57	6.335.667,09	6.138.851,27	6.585.812,25	8.470.083,60
06-Segurança Pública	650.675,16	791.799,66	420.408,42	455.213,53	772.613,19
08-Assistência Social	1.519.500,83	1.608.728,04	1.752.839,72	1.963.595,97	2.532.031,75
09-Previdência Social	2.303.511,05	2.764.609,73	3.068.997,65	3.494.768,32	4.177.447,81
10-Saúde	10.876.636,45	15.389.668,79	15.722.854,61	17.461.674,40	20.094.762,23
12-Educação	13.762.743,04	16.684.197,40	19.388.455,91	25.436.950,96	24.604.969,53
13-Cultura	929.587,49	1.252.053,86	1.252.430,75	1.041.108,39	1.126.076,55
15-Urbanismo	4.369.756,80	5.689.662,52	3.954.530,42	10.555.384,26	9.299.288,42
16-Habitação	6.680,00	-	-	1.133,23	1.707,52
17-Saneamento	2.725.483,97	5.953.690,50	9.445.252,20	9.438.460,44	12.235.187,20
18-Gestão Ambiental	-	5.000,00	-	-	-
20-Agricultura	801.317,97	800.852,50	892.855,63	1.148.911,15	1.030.325,22
22-Indústria	355.026,76	325.147,36	365.575,04	345.273,99	444.013,73
23-Comércio e Serviços	55.531,00	24.060,84	18.750,80	26.758,49	13.985,81
26-Transporte	5.103.909,23	5.257.322,01	4.868.414,22	5.529.015,95	5.930.559,43
27-Desporto e Lazer	881.604,95	1.002.403,96	1.132.002,06	1.175.272,95	1.332.023,90

Fls 391 TCE/SC

DESPESA POR FUNÇÃO DE GOVERNO	2011	2012	2013	2014	2015
28-Encargos Especiais	1.918.956,98	1.932.033,94	3.872.392,85	3.221.249,18	4.648.560,04
TOTAL DA DESPESA REALIZADA	**53.471.156,89**	**67.960.838,81**	**75.118.152,54**	**90.727.084,82**	**100.040.521,93**

Fonte: Demonstrativos do Balanço Geral consolidado.

No quadro a seguir, demonstra-se a apuração das receitas decorrente de impostos, informação utilizada no cálculo dos limites com saúde e educação.

Quadro 08 – Apuração da Receita com Impostos: 2015

RECEITAS COM IMPOSTOS (incluídas as transferências de impostos)	Valor (R$)	%
Imposto Predial e Territorial Urbano	2.078.610,04	3,74
Imposto sobre Serviços de Qualquer Natureza	5.805.831,97	10,43
Imposto sobre a Renda e Proventos de qualquer Natureza	1.443.336,24	2,59
Imposto s/Transmissão Inter vivos de Bens Imóveis e Direitos Reais sobre Bens Imóveis	2.236.323,31	4,02
Cota do ICMS	22.759.743,66	40,90
Cota-Parte do IPVA	4.427.609,31	7,96
Cota-Parte do IPI sobre Exportação	354.761,69	0,64
Cota-Parte do FPM	15.710.039,66	28,23
Cota do ITR	30.194,43	0,05
Transferências Financeiras do ICMS - Desoneração L.C. nº 87/96	95.691,98	0,17
Receita de Dívida Ativa Proveniente de Impostos	515.909,64	0,93
Receita de Multas e Juros provenientes de impostos, inclusive da dívida ativa decorrente de impostos	183.839,90	0,33
TOTAL DA RECEITA COM IMPOSTOS (Base de cálculo para a Educação)	**55.641.891,83**	**100,00**
TOTAL DA RECEITA COM IMPOSTOS (Base de cálculo para a Saúde)	**55.641.891,83**	**100,00**

Fonte: Demonstrativos do Balanço Geral consolidado.

O ingresso de recursos provenientes de impostos tem importância na gestão orçamentária municipal, eis que serve como denominador dos percentuais mínimos de aplicação em saúde e educação.

Da mesma forma, o total da Receita Corrente Líquida (RCL), demonstrado no quadro seguinte, serve como parâmetro para o cálculo dos percentuais máximos das despesas de pessoal estabelecidos na Lei de Responsabilidade Fiscal.

Quadro 09 – Apuração da Receita Corrente Líquida: 2015

DEMONSTRATIVO DA RECEITA CORRENTE LÍQUIDA DO MUNICÍPIO	Valor (R$)
Receitas Correntes Arrecadadas	101.261.543,59
(-) Dedução das receitas para formação do FUNDEB	8.675.605,78
(-) Contribuição dos Servidores ao Regime Próprio de Previdência e/ou Assistência	1.971.677,22
(-) Contribuição Patronal para custeio do Regime Próprio de Previdência	9.648,24
TOTAL DA RECEITA CORRENTE LÍQUIDA	**90.604.612,35**

Fonte: Demonstrativos do Balanço Geral consolidado.

4. ANÁLISE DA GESTÃO PATRIMONIAL E FINANCEIRA

A análise compreendida neste capítulo consiste em demonstrar a situação patrimonial existente ao final do exercício, em contraposição à situação existente no final do exercício anterior; discriminando especificamente a variação da situação financeira do Município e sua capacidade de pagamento de curto prazo.

4.1. Situação Patrimonial

A situação patrimonial do Município está assim demonstrada:

Quadro 10 – Balanço Patrimonial do Município de Tijucas (em Reais): 2015

ATIVO	2015	PASSIVO	2015
ATIVO CIRCULANTE	**49.433.344,66**	**PASSIVO CIRCULANTE**	**4.669.010,50**
Caixa e Equivalentes de Caixa	**49.043.796,71**	Obrigações Trabalhistas, Previdenciárias e Assistenciais a Pagar a Curto Prazo	498.272,06
Demais Créditos e Valores a Curto Prazo	219.268,76	Fornecedores e Contas a Pagar a Curto Prazo	2.601.960,90
Investimentos e Aplicações Temporárias a Curto Prazo	25.500,04	Demais Obrigações a Curto Prazo	1.568.777,54
Títulos e valores mobiliários	25.500,04		
Estoques	119.156,45		
Variação Patrimoniais Diminutivas Pagas Antecipadamente	25.622,70		
ATIVO NÃO CIRCULANTE	**134.468.613,24**	**PASSIVO NÃO CIRCULANTE**	**55.079.043,63**
Ativo Realizável a Longo Prazo	**27.775.316,19**	Obrigações Trabalhistas, Previdenciárias e Assistenciais a Pagar a Longo Prazo	6.982.071,30
Créditos a Longo Prazo	27.775.316,19	Empréstimos e Financiamentos a Longo Prazo	11.067.896,97
Dívida Ativa Tributária	25.661.960,25	Provisões a Longo Prazo	37.029.075,36
Dívida Ativa Não Tributária	2.113.355,94	Provisões Matemáticas Previdenciárias	37.029.075,36
Imobilizado	106.693.297,05		
Bens Móveis	14.122.567,62		
Bens Imóveis	92.570.729,43		
		TOTAL DO PASSIVO	**59.748.054,13**

ATIVO	2015	PASSIVO	2015
		PATRIMONIO LIQUIDO	**124.153.903,77**
		Patrimônio Social e Capital Social	83.824.074,84
		Resultados Acumulados	40.329.828,93
		Resultado do Exercício	23.354.589,53
		Resultado de Exercícios Anteriores	16.975.649,40
		Ajustes de exercícios anteriores	-410,00
TOTAL	**183.901.957,90**	**TOTAL**	**183.901.957,90**

Fonte: Demonstrativos do Balanço Geral Consolidado.

Obs.: a divergência, no valor de **R$ 111.488,33**, entre o saldo do grupo Disponível do Balanço Patrimonial do exercício anterior – Anexo 14 (R$ 42.000.902,45) e o saldo inicial do Balanço Financeiro do exercício atual – Anexo 13 (R$ 42.112.390,78), refere-se ao saldo do Realizável do final do Exercício Anterior

4.2. Análise do resultado financeiro

Dentre os componentes patrimoniais é relevante no processo de análise das contas municipais, para fins de emissão do parecer prévio, a verificação da evolução do patrimônio financeiro e, sobretudo, a apuração da situação financeira no final do exercício, eis que a existência de passivos financeiros superiores a ativos financeiros revela restrições na capacidade de pagamento do Município frente às suas obrigações financeiras de curto prazo.

O confronto entre o Ativo Financeiro e o Passivo Financeiro do exercício encerrado resulta em Déficit Financeiro de **R$ 5.616.219,57** e a sua correlação demonstra que para cada R$ 1,00 (um real) de recursos financeiros existentes, o Município possui **R$ 2,15** de dívida de curto prazo.

Em relação ao exercício anterior, ocorreu variação negativa de **R$ 1.553.728,38** passando de um Déficit de R$ 4.062.491,19 para um Déficit de **R$ 5.616.219,57.**

Registre-se que a Prefeitura apresentou um Déficit de **R$ 5.099.770,38**.

Dessa forma, a variação do patrimônio financeiro do Município durante o exercício é demonstrada no quadro seguinte:

Fls 394 TCE/SC

Quadro 11 – Variação do patrimônio financeiro do Município (em Reais) – 2014 - 2015

Grupo Patrimonial	Saldo inicial	Saldo final	Variação
Ativo Financeiro	42.112.390,78	49.228.865,24	7.116.474,46
Passivo Financeiro	8.982.396,68	10.553.900,62	1.571.503,94
Saldo Patrimonial Financeiro	**33.129.994,10**	**38.674.964,62**	**5.544.970,52**
Ativo Financeiro do PREVISERTI	37.228.608,22	44.354.458,26	7.125.850,04
Passivo Financeiro do PREVISERTI	36.122,93	63.274,07	27.151,14
Saldo Patrimonial Financeiro sem o PREVISERTI	**-4.062.491,19**	**-5.616.219,57**	**-1.553.728,38**

Fonte: Demonstrativos do Balanço Geral consolidado.

Obs.: O Ativo Financeiro no montante de R$ 44.354.458,26, assim como o Passivo Financeiro no montante de R$ 63.274,07, se referem exclusivamente ao PREVISERTI .

Obs.: Sobre a divergência entre as Transferências Financeiras Recebidas e as Concedidas registradas no Anexo 13, vide restrição anotada no item Restrições de Ordem Legal do capítulo Restrições Apuradas, deste Relatório.

Obs.: A divergência entre a variação do Saldo Patrimonial Financeiro e o Resultado da Execução Orçamentária consta como restrição anotada no item Restrições de Ordem Legal do capítulo Restrições Apuradas, deste Relatório.

Obs.: Déficit financeiro, vide restrição anotada no item Restrições de Ordem Legal do capítulo Restrições Apuradas, deste Relatório.

4.2.1. Análise do resultado financeiro por especificação de fontes de recursos

A situação financeira analisada neste item tem como objetivo demonstrar o confronto entre os recursos financeiros e as respectivas obrigações financeiras, segregadas por vínculo de recurso.

Referida análise atende ao que determina o artigo 8º, 50, I da Lei de Responsabilidade Fiscal – LRF, ou seja, vincular os recursos a sua disponibilidade específica.

Para o cálculo utilizou-se os seguintes critérios:

a) FR – Fonte de Recursos: refere-se à discriminação das especificações das fontes de recursos, conforme tabela de destinação de receita deste Tribunal de Contas;

b) Disponibilidade de Caixa Bruta: constitui-se dos saldos recursos financeiros (caixa, bancos, aplicações financeiras e outras disponibilidades financeiras) em 31/12/2015, segregados por especificações de fontes de recursos;

Fls 395 TCE/SC

c) Obrigações financeiras: representa os valores, igualmente por disponibilidade de fontes de recursos, dos depósitos de terceiros e resultantes de consignações, cauções, outros depósitos de diversas origens e dos restos a pagar, sendo que, este último refere-se às despesas empenhadas, liquidadas ou não, e que estão pendentes de pagamento.

Ressalta-se, todavia, que em razão da análise técnica decorrente de auditorias, levantamentos, ofícios circulares encaminhados aos jurisdicionados, entre outros instrumentos de verificações, poderá haver ajustes na disponibilidade de caixa e nas obrigações financeiras apresentadas pelo ente.

d) Disponibilidade de Caixa líquida/resultado financeiro: evidencia o resultado financeiro por especificações de fontes de recursos, apurado entre o confronto dos recursos financeiros e as obrigações financeiras, levando-se em consideração os possíveis ajustes.

No tocante ao Samae - Serviço Autônomo Municipal de Água e Esgoto, Autarquias e Empresas Públicas, suas disponibilidades de caixa serão consideradas como recursos vinculados, mesmo que registradas contabilmente com especificação de Fonte de Recursos 00 - recursos ordinários. O mesmo procedimento será adotado com relação às obrigações financeiras.

A seguir, expõe-se resumo da situação constatada do Município de Tijucas, sendo que no Apêndice, deste Relatório, encontra-se o cálculo de forma detalhada.

Quadro 11- A – Demonstrativo do Resultado Financeiro por especificações de Fonte de Recurso.

FONTE DE RECURSOS	DISPONIBILIDADE DE CAIXA LÍQUIDA / INSUFICIÊNCIA FINANCEIRA	Superávit / Déficit
RECURSOS VINCULADOS		
00 - Recursos Ordinários	-383.592,60	**DÉFICIT**
01- Receitas e Transferências de Impostos - Educação	0,00	**SUPERAVIT**
02 - Receitas e Transferências de Impostos - Saúde	0,00	**SUPERAVIT**
03 - Contribuição para Fundo Previdenciário do Regime Próprio de Previdência Social – RPPS (patronal, servidores e compensação financeira)	0,00	**SUPERAVIT**
04 - Contribuição para Fundo Financeiro do Regime Próprio de Previdência Social – RPPS (patronal, servidores e compensação financeira)	0,00	**SUPERAVIT**
05 - Aporte para Cobertura de Déficit Atuarial ao RPPS	0,00	**SUPERAVIT**
06 - Recursos Diretamente Arrecadados pela Administração Indireta e Fundos	-13.770,00	**DÉFICIT**
07 - Contribuição de Intervenção no Domínio Econômico - CIDE	-8.148,00	**DÉFICIT**
08 - Contribuição para o Custeio dos Serviços de Iluminação Pública - COSIP	-49.244,54	**DÉFICIT**
09 - FIA Imposto de Renda	0,00	**SUPERAVIT**
10 - Convênio de Trânsito - Militar	75.001,16	**SUPERAVIT**

Fls 396 TCE/SC

FONTE DE RECURSOS	DISPONIBILIDADE DE CAIXA LÍQUIDA / INSUFICIÊNCIA FINANCEIRA	Superávit / Déficit
11 - Convênio de Trânsito - Civil	-3.341,51	**DÉFICIT**
12 Convênio de Trânsito - Prefeitura	10.957,11	**SUPERAVIT**
18 - Transferências do FUNDEB - (aplicação na remuneração dos profissionais do Magistério da Educação Básica em efetivo exercício) - R$ - 15.734,68	-21.412,50	**DÉFICIT**
19 -Transferências do FUNDEB - (aplicação em outras despesas da Educação Básica) - R$ - 5.677,82		
31 - Transferências de Convênios – União/Assistência Social	-1.631,46	**DÉFICIT**
32 - Transferências de Convênios – União/Educação	-784.323,04	**DÉFICIT**
33 - Transferências de Convênios – União/Saúde	-5.485,73	**DÉFICIT**
34 - Transferências de Convênios – União/Outros (não relacionados à educação/saúde/assistência social)	-128.280,24	**DÉFICIT**
35 - Transferências do Sistema Único de Assistência Social – SUAS/União	74.851,90	**SUPERAVIT**
36 - Salário-Educação	77.689,24	**SUPERAVIT**
37 - Outras Transferências do Fundo Nacional de Desenvolvimento da Educação – FNDE (não repassadas por meio de convênios)	-89.307,10	**DÉFICIT**
38 - Transferências do Sistema Único de Saúde – SUS/União	52.635,49	**SUPERAVIT**
39 - Fundo Especial do Petróleo e Transferências Decorrentes de Compensação Financeira pela Exploração de Recursos Naturais	0,00	**SUPERAVIT**
40 - Royalties de Petróleo – Educação - Lei nº 12.858/2013	0,00	**SUPERAVIT**
41 - Royalties de Petróleo – Saúde - Lei nº 12.858/2013	0,00	**SUPERAVIT**
42 - Outras Transferências Legais e Constitucionais – União	0,00	**SUPERAVIT**
61 - Transferências de Convênios – Estado/Assistência Social	29.033,96	**SUPERAVIT**
62 - Transferências de Convênios – Estado/Educação	0,00	**SUPERAVIT**
63 - Transferências de Convênios – Estado/Saúde	0,00	**SUPERAVIT**
64 - Transferências de Convênios – Estado/Outros (não relacionados à educação/saúde/assistência social)	-1.681.245,51	**DÉFICIT**
65 - Transferências do Sistema Único de Assistência Social – SUAS/Estado	0,00	**SUPERAVIT**
66 -Transferências Legais e Constitucionais do Estado para o Desenvolvimento da Educação	0,00	**SUPERAVIT**
67 - Transferências do Sistema Único de Saúde – SUS/Estado	0,00	**SUPERAVIT**
68 - Outras Transferências Legais e Constitucionais - Estado	0,00	**SUPERAVIT**
80 - Outras Especificações	0,00	**SUPERAVIT**
81 - Operações de Crédito Internas para Programas da Educação Básica	0,00	**SUPERAVIT**
82 - Operações de Crédito Internas para Programas de Saúde	0,00	**SUPERAVIT**
83 - Operações de Credito Internas - Outros Programas	-1.106.036,51	**DÉFICIT**
84 - Operações de Crédito Externas para Programas da Educação Básica	0,00	**SUPERAVIT**
85 - Operações de Crédito Externas para Programas de Saúde	0,00	**SUPERAVIT**
86 - Operações de Crédito Externas - Outros Programas	0,00	**SUPERAVIT**
87 - Alienações de Bens destinados a Programas da Educação Básica	0,00	**SUPERAVIT**

FONTE DE RECURSOS	DISPONIBILIDADE DE CAIXA LÍQUIDA / INSUFICIÊNCIA FINANCEIRA	Superávit / Déficit
88 - Alienações de Bens destinados a Programas de Saúde	0,00	SUPERAVIT
89 - Alienações de Bens destinados a Outros Programas	0,00	SUPERAVIT
93 - Outras Receitas Não-Primárias	0,00	SUPERAVIT
TOTAL RECURSOS VINCULADOS	**-3.955.649,88**	
00 - Recursos Ordinários	-967.502,61	DÉFICIT
01- Receitas de Impostos e de Transferência de Impostos - Educação	-305.874,06	DÉFICIT
02 - Receitas de Impostos e de Transferência de Impostos - Saúde	-387.193,02	DÉFICIT
TOTAL RECURSOS NÃO VINCULADOS	**-1.660.569,69**	

Fonte: e-Sfinge

4.3. Análise da evolução patrimonial e financeira

A presente análise está baseada na demonstração de quocientes e/ou índices, os quais podem ser definidos como números comparáveis obtidos a partir da divisão de valores absolutos, destinados a medir componentes patrimoniais, financeiros e orçamentários existentes nas demonstrações contábeis.

Os quocientes escolhidos para viabilizar a análise da evolução patrimonial e financeira do Município, nos últimos cinco anos, estão dispostos no quadro a seguir, com a devida memória de cálculo:

Quadro 12 – Quocientes de Situação Patrimonial e Financeira – 2011 – 2015

ITENS / ANO	2011	2012	2013	2014	2015
1 Despesa Executada	53.471.156,89	67.960.838,81	75.118.152,54	90.727.084,82	100.040.521,93
2 Restos a Pagar	3.429.781,57	4.046.702,74	4.926.098,03	7.795.637,53	8.985.123,08
3 Ativo Financeiro Ajustado - Excluído PREVISERTI	4.306.887,09	5.444.415,09	4.405.138,58	4.883.782,56	4.874.406,98
4 Passivo Financeiro Ajustado – Excluído PREVISERTI	4.417.398,50	6.501.990,82	5.925.837,66	8.946.273,75	10.490.626,55
5 Ativo Real	56.320.504,91	65.361.675,89	70.106.932,67	144.941.636,87	183.901.957,90
6 Passivo Real	20.796.353,67	28.572.744,56	43.955.885,54	49.998.454,87	65.952.556,96
QUOCIENTES	**2011**	**2012**	**2013**	**2014**	**2015**
Resultado Patrimonial (5÷6)	2,71	2,29	1,59	2,90	2,79
Situação Financeira (3÷4)	0,97	0,84	0,74	0,55	0,46
Restos a Pagar (2÷1)*100	6,41	5,95	6,56	8,59	8,98

Fonte: Demonstrativos do Balanço Geral consolidado e análise técnica.

O Quociente do Resultado Patrimonial é resultante da relação entre o Ativo Real e o Passivo Real.

Fls 398 TCE/SC

Não há um parâmetro mínimo definido, mas se o resultado deste quociente apresentar-se inferior a 1,00 será indicativo da existência de dívidas (curto e longo prazo) sem ativos suficientes para cobri-las.

Gráfico 09 – Evolução do Quociente de Resultado Patrimonial: 2011 – 2015

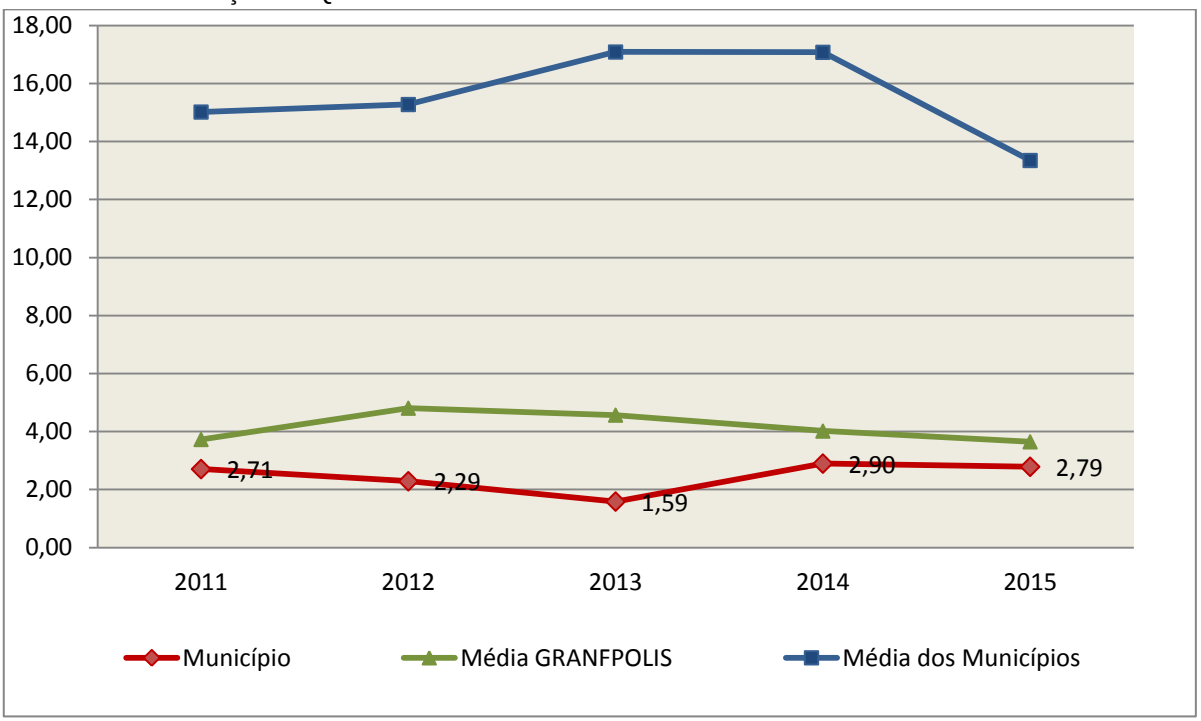

Fonte: Demonstrativos dos Balanços Gerais consolidados e análise técnica.

Como demonstra o gráfico anterior, no final do exercício de 2015 o Ativo Real apresenta-se **2,79** vezes maior que o Passivo Real (dívidas).

O Quociente da Situação Financeira é resultante da relação entre o Ativo Financeiro e o Passivo Financeiro, demonstrando a capacidade de pagamento de curto prazo do Município.

O ideal é que esse quociente apresente valor maior que 1,00, pois assim indicará que as obrigações financeiras de curto prazo podem ser cobertas pelos ativos financeiros do Município.

Gráfico 10 – Evolução do Quociente da Situação Financeira: 2011 – 2015

Fls 399 TCE/SC

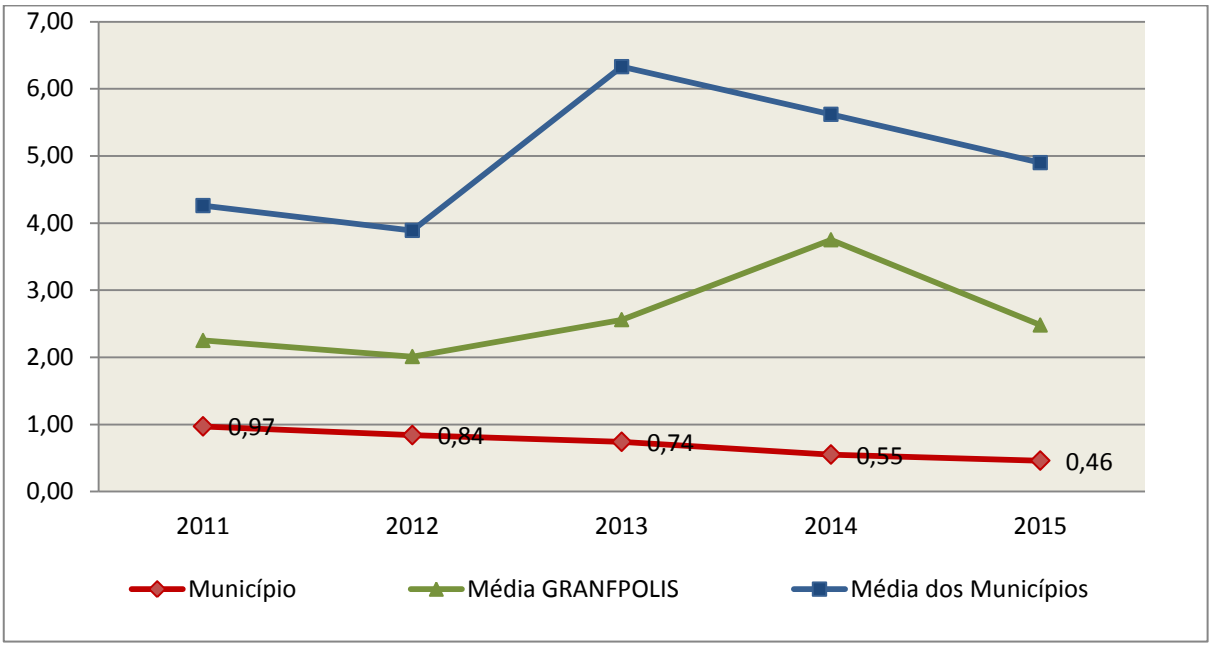

Fonte: Demonstrativos dos Balanços Gerais consolidados e análise técnica.

Como demonstra o gráfico, a situação financeira do Município apresenta-se Deficitária, sendo que no final do exercício de 2015 o Ativo Financeiro representa **0,46** vezes o valor do Passivo Financeiro.

O Quociente de Restos a Pagar (processados e não processados) expressa em termos percentuais à relação entre o saldo final dos restos a pagar e o total da Despesa Orçamentária.

Quanto menor esse quociente, menos comprometida será a gestão orçamentária e o fluxo financeiro do Município. Aumentos significativos deste quociente podem indicar que o Município não está conseguindo pagar no exercício as despesas que nele empenhou.

A situação apresentada pelo Município de Tijucas é demonstrada no gráfico a seguir:

Fls 400 TCE/SC

Gráfico 11 – Evolução do Quociente de Restos a Pagar (%): 2011 – 2015

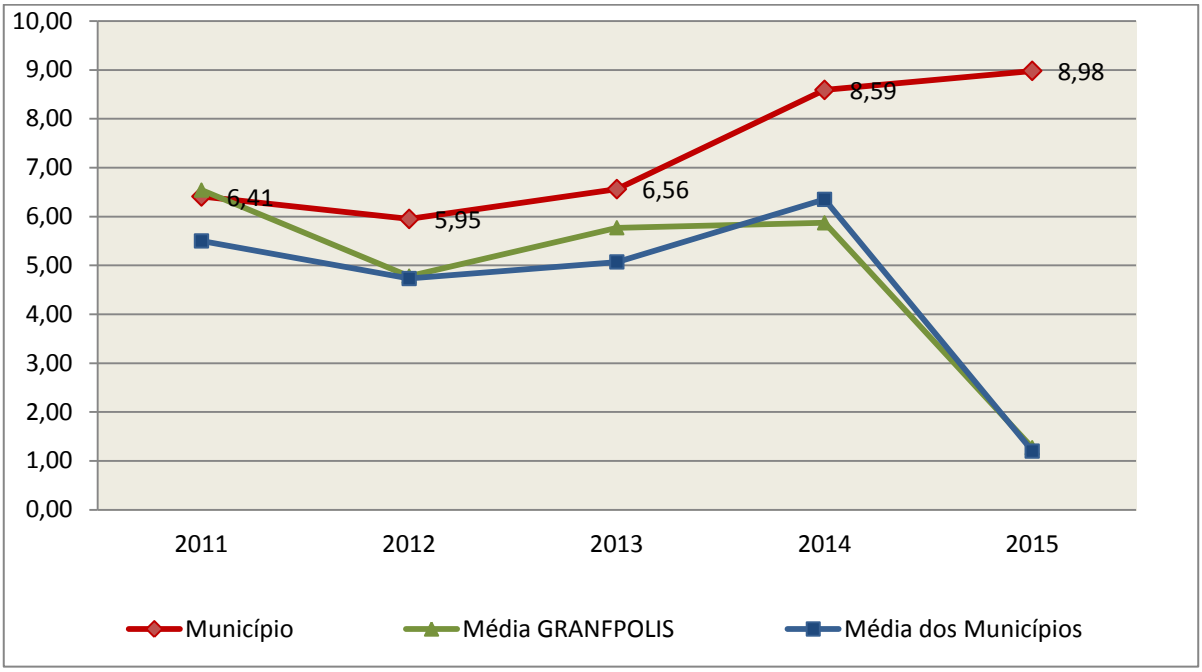

Fonte: Demonstrativos dos Balanços Gerais consolidados e análise técnica.

Verifica-se no gráfico anterior que o saldo final de Restos a Pagar corresponde a **8,98%** da despesa orçamentária do exercício.

4.4. Situação Atuarial do Regime Próprio de Previdência

O Regime Próprio de Previdência do Município de Tijucas, gerido pelo Instituto de Previdência Social dos Servidores Públicos do Município de Tijucas - PREVISERTI, constituído sob a forma de AUTARQUIA, apresentou o Relatório de Avaliação Atuarial – RAA para o exercício de 2015, com data-base em 31/12/2014, com os seguintes resultados:

TIJUCAS	**2015**
N° Servidores ativos	725
N° Beneficiários (Inativos e pensionistas)	86
TOTAL	**811**
Resultados	**Consolidado**
Patrimônio Atual	37.029.075,36

Fls 401 TCE/SC

(+) Receitas Futuras Projetadas[4]	69.711.329,57
(-) Benefícios Futuros Projetados[5]	133.162.553,27
Resultado Atuarial	**(26.422.148,34)**

De forma comparativa ao exercício anterior, têm-se os seguintes resultados:

Resultados	**31/12/2013[6]**	**31/12/2014**
Patrimônio Atual	30.629.611,29	37.029.075,36
(+) Receitas Futuras Projetadas[4]	65.982.369,56	69.711.329,57
(-) Benefícios Futuros Projetados[5]	114.359.577,45	133.162.553,27
Resultado Atuarial	**(17.747.596,60)**	**(26.422.148,34)**

Segundo dados apresentados no relatório do atuário Sr. Luiz Cláudio Kogut (MIBA nº 1.308), constata-se que a situação do Regime Próprio de Previdência dos Servidores de Tijucas é de **Desequilíbrio** nos dois últimos exercícios, tendo sido apontado Déficit Atuarial no Relatório de Avaliação Atuarial de 2015, com data base em 31/12/2014, no valor de **R$ 26.422.148,34**, o que indica que em 2015 as obrigações futuras do RPPS estavam descobertas pelo rol de direitos financeiros no montante indicado.

Convém salientar que o Déficit Atuarial ora demonstrado não leva em consideração os dados referentes à Geração Futura, mas tão somente a atual geração, diferentemente do que fez o atuário em seu relatório, quando pela inclusão dos dados da futura geração, fez passar do citado déficit atuarial para um superávit atuarial de R$ 402.583,83, medida contábil esta que não se coaduna com as diretrizes normativas expedidas pelo Ministério da Previdência Social – MPS.

Ainda no exercício de 2015, a Prefeitura Municipal de Tijucas se manifestou no sentido de estar em vigência um Plano de Amortização do Déficit Atuarial, instituído através da Lei Municipal nº 2.447/2012. Ocorre que o impacto atuarial deste plano, estimado no valor de R$ 20.163.594,29, já foi levado em consideração no RAA de 2015, que mesmo depois de tal medida, ainda resultou em um Déficit Atuarial de R$ 26.422.148,34, atualmente descoberto.

[4] O valor resultante da presente rubrica é composto pela somatória das receitas de contribuição dos servidores, receitas de contribuição da quota patronal e, dependendo da Unidade, das receitas oriundas de compensação previdenciária – COMPREV, amortização de dívidas das contribuições passadas e das alíquotas suplementares e/ou aportes de caixa.

[5] O valor resultante da presente rubrica é composto pela somatória das despesas de benefício concedido, despesas de benefício a conceder e, dependendo da Unidade, das despesas oriundas de compensação previdenciária – COMPREV.

[6] Os dados constantes do RAA de 2014 aqui demonstrados, data-base de 31/12/2013, foram reavaliados em relação a este mesmo documento confeccionado no exercício anterior ao atual, razão pela qual os valores são diversos.

Por estas razões deve o atual gestor do Município de Tijucas manifestar-se acerca de quais medidas foram adotadas no exercício de 2015 no intuito de sanar, ou ao menos combater o déficit atuarial encontrado, sempre na busca do reequilíbrio atuarial de seu regime próprio de previdência, conduta que lhe é exigível ante ao ordenamento pátrio.

Em manifestação protocolada neste Tribunal sob o nº 12.058/2016, em 01/07/16, o gestor do Município de Tijucas ressaltou o conflito entre o artigo 7º, § 2º, com o artigo 17, § 7º, da mesma Portaria MPS nº 403/2008, este último alterado pela Portaria MPS nº 563/20014, quando o primeiro dispositivo estabelece a possibilidade da hipótese da consideração das gerações futuras para a apuração do resultado atuarial, em contraponto ao entendimento esposado no segundo dispositivo, que determina que o plano de custeio deverá ser estabelecido apenas em relação à geração atual.

Provocado sobre o assunto em tela, o Ministério da Previdência Social fixou o entendimento provisório, que restou assentado no Ofício MPS/SPPS/DRPSP/CGACI nº 311/2015, de 07/07/15, decidindo que até que esta situação seja revista, poderá ser utilizado o resultado do impacto da geração futura no plano de custeio do RPPS. Nota-se que tal situação foi permitida de forma provisória pelo MPS.

Considerando o posicionamento do MPS sobre o assunto, apesar de laborar o entendimento no sentido inverso, não se pode deixar de acatar a decisão do órgão federal, mesmo que tomado de forma precária, e sujeito a alteração em função dos novos estudos que estão transcorrendo no presente exercício. Assim considerando, apenas para o exercício presente, passa-se a considerar o valor de R$ 26.824.732,17 no referido cálculo, quando então se passa ao superávit de R$ 402.583,83, equilibrando-se o RPPS.

5. ANÁLISE DO CUMPRIMENTO DE LIMITES

O ordenamento vigente estabelece limites mínimos para aplicação de recursos na Educação e Saúde, bem como os limites máximos para despesas com pessoal.

5.1. Saúde

Limite: mínimo de 15% das receitas com impostos, inclusive transferências, de aplicação em Ações e Serviços Públicos de Saúde para o

Fls 403 TCE/SC

exercício de 2015 – artigo 77, III, e § 4º, do Ato das Disposições Constitucionais Transitórias - ADCT.

Constatou-se que o Município aplicou o montante de **R$ 13.251.505,16** em gastos com Ações e Serviços Públicos de Saúde, o que corresponde a **23,82%** da receita proveniente de impostos, sendo aplicado A MAIOR o valor de **R$ 4.905.221,39**, representando **8,82%** do mesmo parâmetro, **CUMPRINDO** o disposto no artigo 77, III, e § 4º, do Ato das Disposições Constitucionais Transitórias - ADCT.

A apuração das despesas com Ações e Serviços Públicos de Saúde, pode ser demonstrada da seguinte forma:

Quadro 13 – Apuração das Despesas com Ações e Serviços Públicos de Saúde: 2015

COMPONENTE	VALOR (R$)	%
Total da Receita com Impostos	**55.641.891,83**	**100,00**
Total das Despesas com Ações e Serviços Públicos de Saúde	19.121.095,99	34,36
Atenção Básica	19.121.095,99	34,36
(-) Total das Deduções com Ações e Serviços Públicos de Saúde*	5.869.590,83	10,55
Total das Despesas para Efeito do Cálculo	**13.251.505,16**	**23,82**
Valor Mínimo a ser Aplicado	8.346.283,77	15,00
Valor Acima do Limite	**4.905.221,39**	**8,82**

Fonte: Demonstrativos do Balanço Geral consolidado.
*Deduções, incluindo-se os convênios, dispostas no Anexo deste Relatório.

O gráfico seguinte apresenta a evolução histórica e comparativa da aplicação em Ações e Serviços Públicos de Saúde:

Fls 404 TCE/SC

Gráfico 12 – Evolução Histórica e Comparativa da Saúde (%): 2011 – 2015

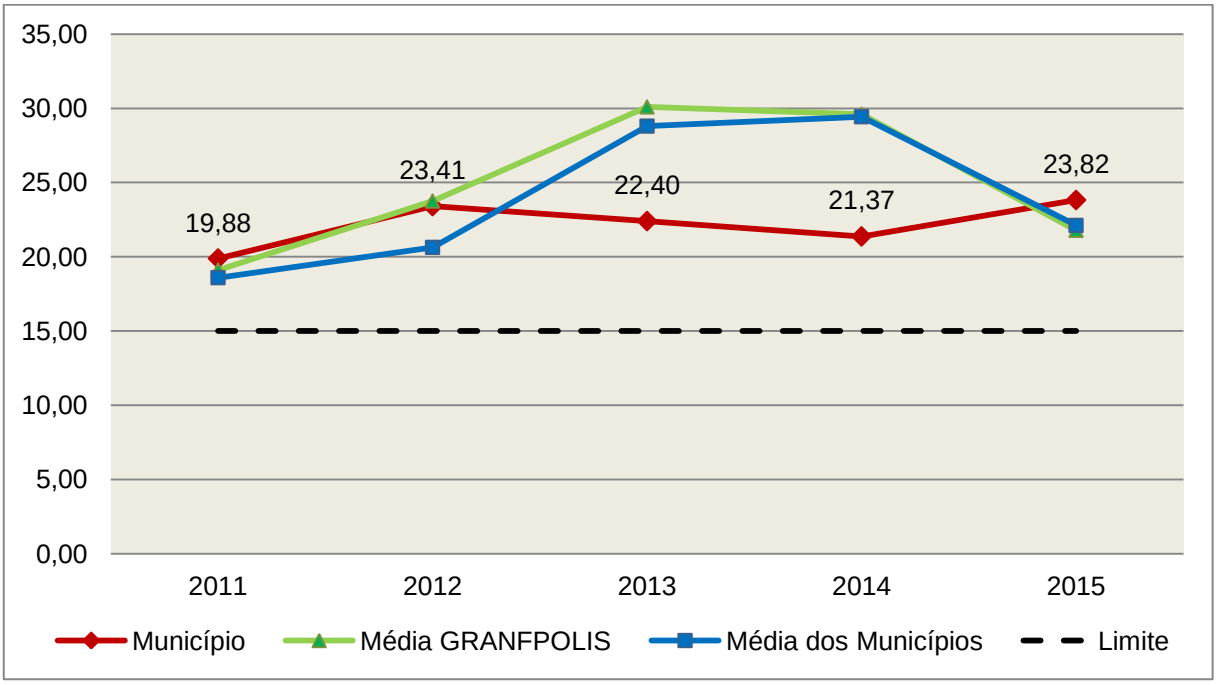

Fonte: Demonstrativos dos Balanços Gerais consolidados e análise técnica.

O gráfico anterior demonstra que o Município de Tijucas em 2015 aumentou seus gastos com Ações e Serviços Públicos de Saúde, em termos percentuais, quando comparado ao exercício anterior.

5.2. Ensino

5.2.1. Limite de 25% das receitas de impostos e transferências

Limite: mínimo de 25% proveniente de impostos, compreendida a proveniente de transferências, em gastos com Manutenção e Desenvolvimento do Ensino (exercício de 2015) – art. 212 da Constituição Federal.

Apurou-se que o Município aplicou o montante de **R$ 14.016.715,20** em gastos com manutenção e desenvolvimento do ensino, o que corresponde a **25,19%** da receita proveniente de impostos, sendo aplicado A MAIOR o valor de **R$ 106.242,24**, representando **0,19%** do mesmo parâmetro, **CUMPRINDO** o disposto no artigo 212 da Constituição Federal.

A apuração das despesas com a Manutenção e Desenvolvimento do Ensino, pode ser demonstrada da seguinte forma:

Quadro 14 – Apuração das Despesas com Manutenção e Desenvolvimento do Ensino: 2015

COMPONENTE	VALOR (R$)	%
Total da Receita com Impostos	**55.641.891,83**	**100,00**
Valor Aplicado Educação Infantil	**4.878.304,08**	**8,77**
Educação Infantil	4.878.304,08	8,77
Valor Aplicado Ensino Fundamental	**18.536.934,96**	**33,31**
Ensino Fundamental	18.536.934,96	33,31
(-) Total das Deduções consideradas para fins de apuração do Limite Constitucional*	**9.398.523,84**	**16,89**
Total das Despesas para efeito de Cálculo	**14.016.715,20**	**25,19**
Valor Mínimo a ser Aplicado	13.910.472,96	25,00
Valor Acima do Limite (25%)	**106.242,24**	**0,19**

Fonte: Demonstrativos do Balanço Geral consolidado e análise técnica.
*Deduções, incluindo-se os convênios, dispostas no Anexo deste Relatório.

O gráfico seguinte apresenta a evolução histórica e comparativa da aplicação em Manutenção e Desenvolvimento do Ensino:

Gráfico 13 – Evolução Histórica e Comparativa do Ensino (%): 2011 – 2015

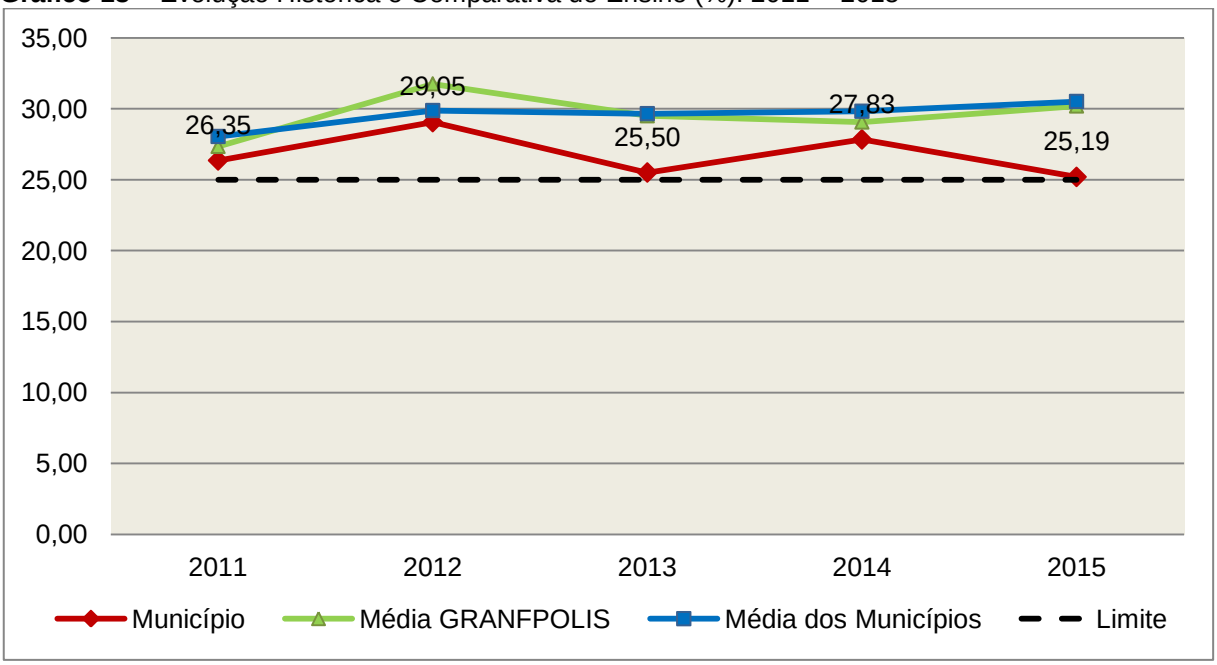

Fonte: Demonstrativos dos Balanços Gerais consolidados e análise técnica.

O gráfico anterior demonstra que o Município de Tijucas em 2015 reduziu seus gastos com Manutenção e Desenvolvimento do Ensino, em termos percentuais, quando comparado ao exercício anterior.

Fls 406 TCE/SC

5.2.2. FUNDEB

Limite 1: mínimo de 60% dos recursos oriundos do FUNDEB na remuneração dos profissionais do magistério em efetivo exercício – art. 60, XII, do Ato das Disposições Constitucionais Transitórias - ADCT c/c art. 22 da Lei nº 11.494/07.

Verificou-se que o Município aplicou o valor de **R$ 12.618.691,11**, equivalendo a **84,86%** dos recursos oriundos do FUNDEB, em gastos com a remuneração dos profissionais do magistério em efetivo exercício, **CUMPRINDO** o estabelecido no artigo 60, inciso XII do Ato das Disposições Constitucionais Transitórias (ADCT) e artigo 22 da Lei nº 11.494/2007.

A apuração das despesas com profissionais do magistério em efetivo exercício pode ser demonstrada da seguinte forma:

Quadro 15 – Apuração das Despesas com Profissionais do Magistério em Efetivo Exercício – FUNDEB: 2015

COMPONENTE	VALOR (R$)
Transferências do FUNDEB	14.803.214,70
(+) Rendimentos de Aplicações Financeiras das Contas do FUNDEB	67.052,55
Total dos recursos oriundos do FUNDEB	**14.870.267,25**
60% dos Recursos Oriundos do FUNDEB	8.922.160,35
Despesas com Profissionais do Magistério em Efetivo Exercício aplicadas com Recursos do FUNDEB	12.618.691,11
Valor Acima do Limite	**3.696.530,76**

Fonte: Demonstrativos do Balanço Geral consolidado e da análise técnica.

O gráfico seguinte apresenta a evolução histórica e comparativa da aplicação em despesas com Profissionais do Magistério em Efetivo Exercício:

Fls 407 TCE/SC

Gráfico 14 – Evolução Histórica e Comparativa – 60% do FUNDEB (%): 2011 – 2015

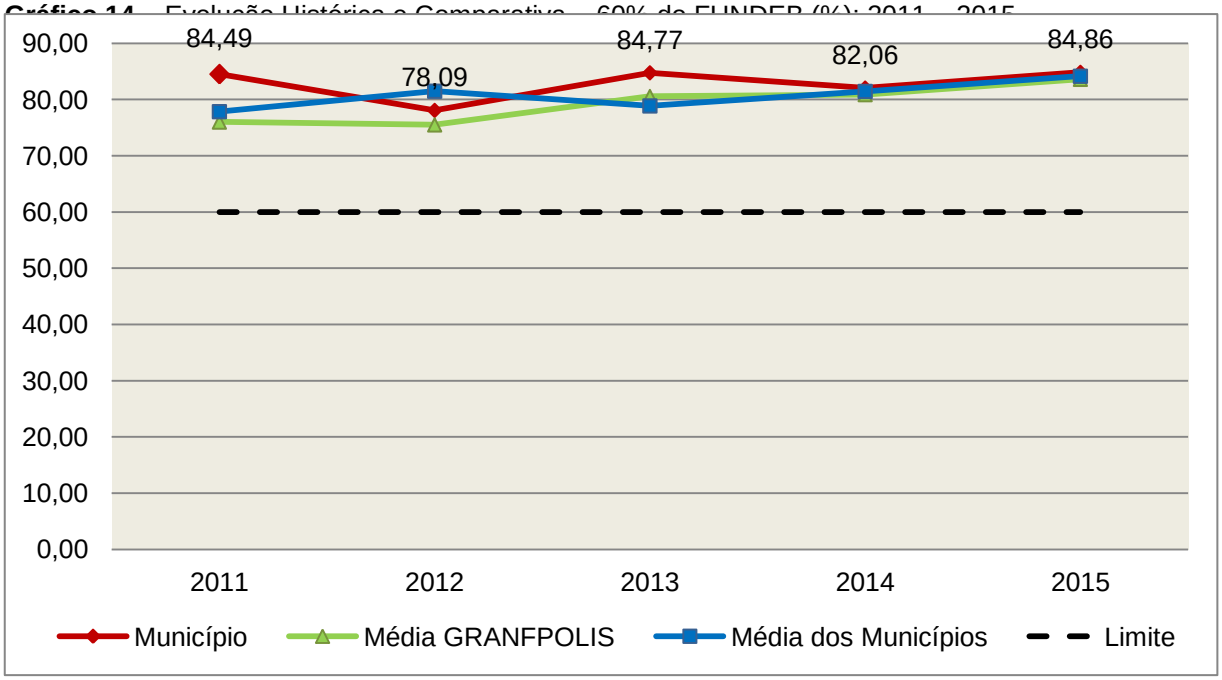

Fonte: Demonstrativos dos Balanços Gerais consolidados e análise técnica.

Limite 2: mínimo de 95% dos recursos oriundos do FUNDEB (no exercício financeiro em que forem creditados), em despesas com Manutenção e Desenvolvimento da Educação Básica – art. 21 da Lei nº 11.494/07.

Constatou-se que o Município aplicou o valor de **R$ 14.846.322,76**, equivalendo a **99,84%** dos recursos oriundos do FUNDEB, em despesas com Manutenção e Desenvolvimento da Educação Básica, **CUMPRINDO** o estabelecido no artigo 21 da Lei nº 11.494/2007.

A apuração das despesas com Manutenção e Desenvolvimento da Educação Básica com recursos oriundos do FUNDEB pode ser demonstrada da seguinte forma:

Quadro 16 – Apuração das Despesas com FUNDEB: 2015

COMPONENTE	VALOR (R$)
Total dos Recursos Oriundos do FUNDEB	**14.870.267,25**
95% dos Recursos do FUNDEB	14.126.753,89
Despesas com manutenção e desenvolvimento da educação básica aplicadas no exercício com recursos do FUNDEB*, do valor empenhado R$ 14.870.112,56 foi deduzido R$ 23.789,80 referente as despesas deduzidas do ensino consideradas impróprias - APÊNDICE.*	14.846.322,76
Valor Acima do Limite	**719.568,87**

Fonte: Demonstrativos do Balanço Geral consolidado e análise técnica.

Obs.: * Apuração efetuada com base na execução orçamentária (despesas empenhadas, liquidadas e pagas e os restos a pagar inscritos no exercício com disponibilidade financeira, considerando-se ainda as possíveis exclusões relativas às despesas impróprias, entre outras).

Fls 408 TCE/SC

O gráfico seguinte apresenta a evolução histórica e comparativa da aplicação em Manutenção e Desenvolvimento da Educação Básica com recursos oriundos do FUNDEB:

Gráfico 15 – Evolução Histórica e Comparativa – 95% do FUNDEB (%): 2011 – 2015

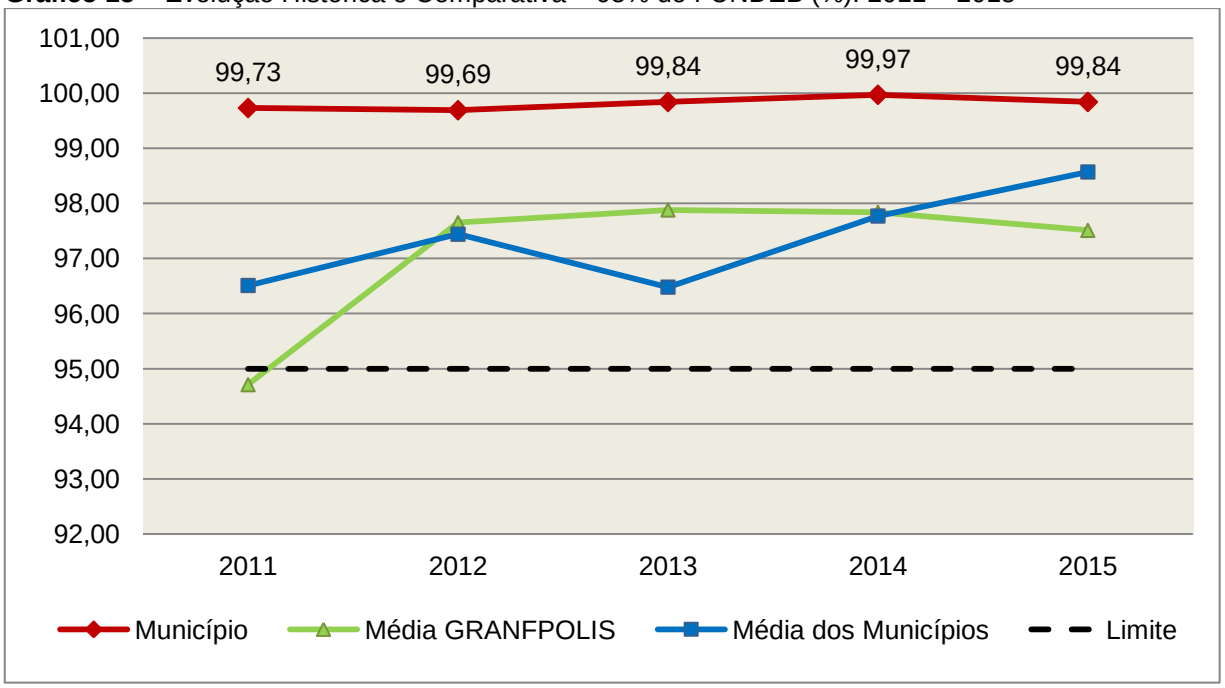

Fonte: Demonstrativos dos Balanços Gerais consolidados e análise técnica.

Com relação às despesas com Manutenção e Desenvolvimento da Educação Básica custeadas com recursos do FUNDEB, no exercício em análise, o Município de Tijucas reduziu sua aplicação, quando comparado ao exercício anterior.

Limite 3: utilização dos recursos do FUNDEB, no exercício seguinte ao do recebimento e mediante abertura de crédito adicional - artigo 21, § 2º da Lei nº 11.494/2007.

Ante a inexistência de saldo no encerramento do exercício de 2014 de recursos do FUNDEB, resta prejudicada a verificação prevista no art. 21, § 2º da Lei nº 11.494/2007.

Superávit financeiro do FUNDEB em 31/12/2015: No tocante ao controle da utilização dos recursos do FUNDEB para o exercício seguinte apresenta-se o Quadro abaixo:

Fls 409 TCE/SC

Quadro 16A – Controle da utilização de recursos para o exercício subsequente (art. 21, § 2º da Lei nº 11.494/2007

COMPONENTE	VALOR (R$)
Saldo Financeiro do FUNDEB em 31/12/2015	7.103,07
(-) Despesas inscritas em Restos a Pagar no exercício e em exercícios anteriores pendentes de pagamento e/ou despesas registradas em DDO no exercício, com disponibilidade dos recursos do FUNDEB	7.103,07
(=) Recursos do FUNDEB que não foram utilizados	**0,00**

Fonte: Dados do Sistema e-Sfinge e análise técnica.

5.3. Limites de gastos com pessoal (LRF)

5.3.1. Limite máximo para os gastos com pessoal do Município

Limite: 60% da Receita Corrente Líquida para os gastos com pessoal do Município – art. 169 da Constituição Federal c/c o art. 19, III da Lei Complementar nº 101/2000 (LRF).

Quadro 17 – Apuração das Despesas com Pessoal do Município: 2015

COMPONENTE	VALOR (R$)	%
TOTAL DA RECEITA CORRENTE LÍQUIDA	**90.604.612,35**	**100,00**
LIMITE DE 60% DA RECEITA CORRENTE LÍQUIDA	54.362.767,41	60,00
Total das Despesas para efeito de Cálculo das Despesas com Pessoal do Poder Executivo	45.368.372,02	50,07
Total das Despesas para efeito de Cálculo das Despesas com Pessoal do Poder Legislativo	2.553.231,65	2,82
TOTAL DA DESPESA PARA EFEITO DE CÁLCULO DA DESPESA COM PESSOAL DO MUNICÍPIO	**47.921.603,67**	**52,89**
Valor Abaixo do Limite (60%)	6.441.163,74	7,11

Fonte: Sistema e-Sfinge/Demonstrativos do Balanço Geral consolidado.

No exercício em exame, o Município gastou **52,89%** do total da receita corrente líquida em despesas com pessoal, **CUMPRINDO** o limite contido no artigo 169 da Constituição Federal, regulamentado pela Lei Complementar nº 101/2000.

O gráfico seguinte apresenta a evolução histórica e comparativa das despesas com pessoal do Município:

Fls 410 TCE/SC

Gráfico 16 – Evolução Histórica e Comparativa da Despesa com Pessoal do Município: 2011 – 2015

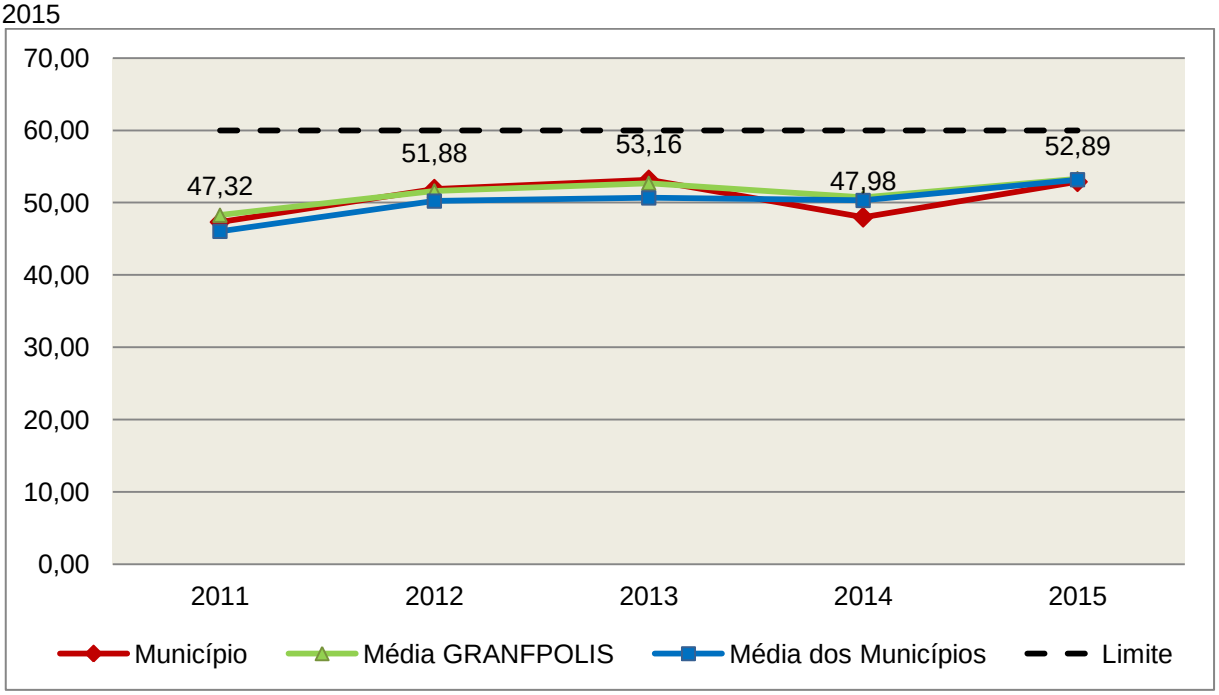

Fonte: Demonstrativos dos Balanços Gerais consolidados e análise técnica.

O gráfico anterior mostra o crescimento dos gastos com pessoal do Município de Tijucas, quando comparado ao exercício anterior.

5.3.2. Limite máximo para os gastos com pessoal do Poder Executivo

Limite: 54% da Receita Corrente Líquida para os gastos com pessoal do Poder Executivo (Prefeitura, Fundos, Fundações, Autarquias e Empresas Estatais Dependentes) – Artigo 20, III, 'b' da Lei Complementar nº 101/2000 (LRF).

Quadro 18 – Apuração das Despesas com Pessoal do Poder Executivo: 2015

COMPONENTE	VALOR (R$)	%
TOTAL DA RECEITA CORRENTE LÍQUIDA	**90.604.612,35**	**100,00**
LIMITE DE 54% DA RECEITA CORRENTE LÍQUIDA	48.926.490,67	54,00
Total das Despesas com Pessoal do Poder Executivo	47.007.193,03	51,88
Pessoal e Encargos*	44.737.158,04	49,38
Pessoal e encargos Inscritos em Restos a Pagar não Processados* (com as deduções)	8.490,88	0,01
Valor referente aos recursos do tesouro municipal repassados por transferências financeiras ao	1.713.211,65	1,89

Previserti que administra o pagamento dos aposentados e pensionistas da Prefeitura. No Previserti as despesas estão classificadas no item 3.3.90.01 e 3.3.90.03, FR 00.		
Outras Despesas de Pessoal consideradas pela Instrução, conforme disposto no APÊNDICE - Relação 01	548.332,46	0,61
Deduções das Despesas com Pessoal do Poder Executivo**	**1.638.821,01**	**1,81**
Total das Despesas para efeito de Cálculo das Despesas com Pessoal do Poder Executivo	**45.368.372,02**	**50,07**
Valor Abaixo do Limite (54%)	3.558.118,65	3,93

Fonte: * Sistema e-Sfinge/[7]Demonstrativos do Balanço Geral consolidado.
**Deduções dispostas no Anexo deste Relatório.

O demonstrativo acima comprova que, no exercício em exame, o Poder Executivo gastou **50,07%** do total da receita corrente líquida em despesas com pessoal, **CUMPRINDO** a norma contida no artigo 20, III, 'b' da Lei Complementar nº 101/2000.

O gráfico seguinte apresenta a evolução histórica e comparativa das despesas com pessoal do Poder Executivo:

Gráfico 17 – Evolução Histórica e Comparativa da Despesa com Pessoal do Executivo: 2011 – 2015

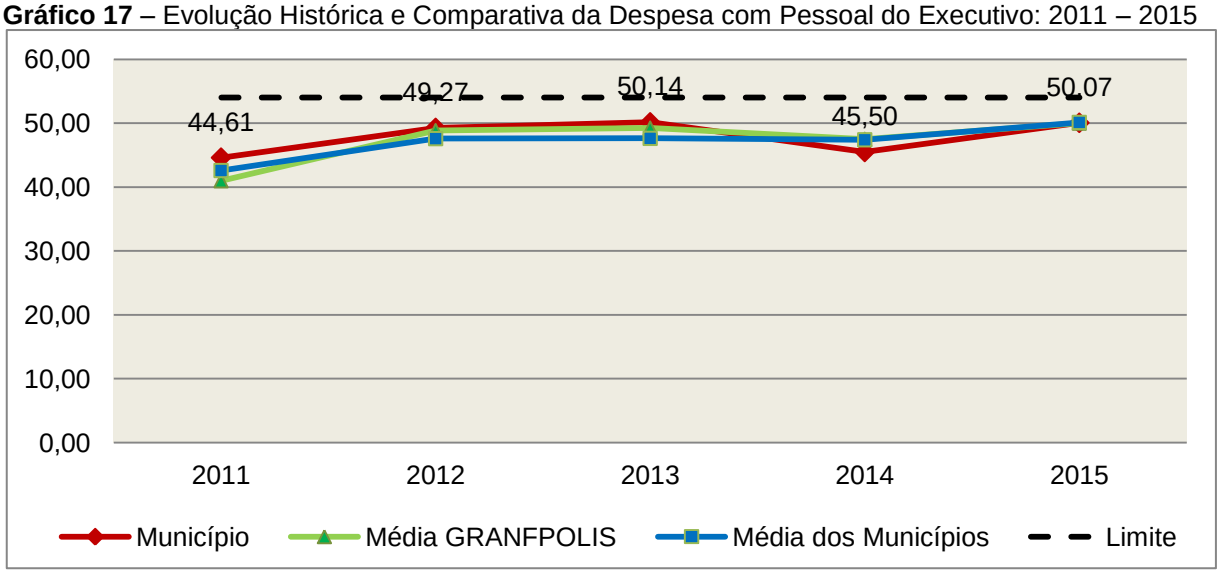

Fonte: Demonstrativos dos Balanços Gerais consolidados e análise técnica.

Da análise do gráfico, verifica-se que os gastos com pessoal do Poder Executivo aumentaram, quando comparado ao exercício anterior.

7 Apuração da Despesa de Pessoal: conforme orientação do Manual dos Demonstrativos Fiscais 6º edição, publicado no endereço http://www.stn.fazenda.gov.br/pt/web/stn/mdf

Fls 412 TCE/SC

5.3.3. Limite máximo para os gastos com pessoal do Poder Legislativo

Limite: 6% da Receita Corrente Líquida para os gastos com pessoal do Poder Legislativo (Câmara Municipal) – Artigo 20, III, 'a' da Lei Complementar nº 101/2000 (LRF).

Quadro 19 – Apuração das Despesas com Pessoal do Poder Legislativo: 2015

COMPONENTE	VALOR (R$)	%
TOTAL DA RECEITA CORRENTE LÍQUIDA	**90.604.612,35**	**100,00**
LIMITE DE 6% DA RECEITA CORRENTE LÍQUIDA	5.436.276,74	6,00
Total das Despesas com Pessoal do Poder Legislativo	2.611.776,59	2,88
Pessoal e Encargos*	2.553.231,65	2,82
Outras Despesas de Pessoal consideradas pela Instrução, conforme disposto no APÊNDICE - Relação 02	58.544,94	0,06
Total das Deduções das Despesas com Pessoal do Poder Legislativo	**58.544,94**	**0,06**
Total das Despesas para efeito de Cálculo das Despesas com Pessoal do Poder Legislativo	**2.553.231,65**	**2,82**
Valor Abaixo do Limite (6%)	2.883.045,09	3,18

Fonte: * Sistema e-Sfinge/Demonstrativos do Balanço Geral consolidado.
*Deduções dispostas no Anexo deste Relatório.

O Poder Legislativo gastou, no exercício em exame, **2,82%** do total da receita corrente líquida em despesas com pessoal, **CUMPRINDO** a norma contida no artigo 20, III, 'a' da Lei Complementar nº 101/2000.

O gráfico seguinte apresenta a evolução histórica e comparativa das despesas com pessoal do Poder Legislativo:

Fls 413 TCE/SC

Gráfico 18 – Evolução Histórica e Comparativa da Despesa com Pessoal do Legislativo: 2011 – 2015

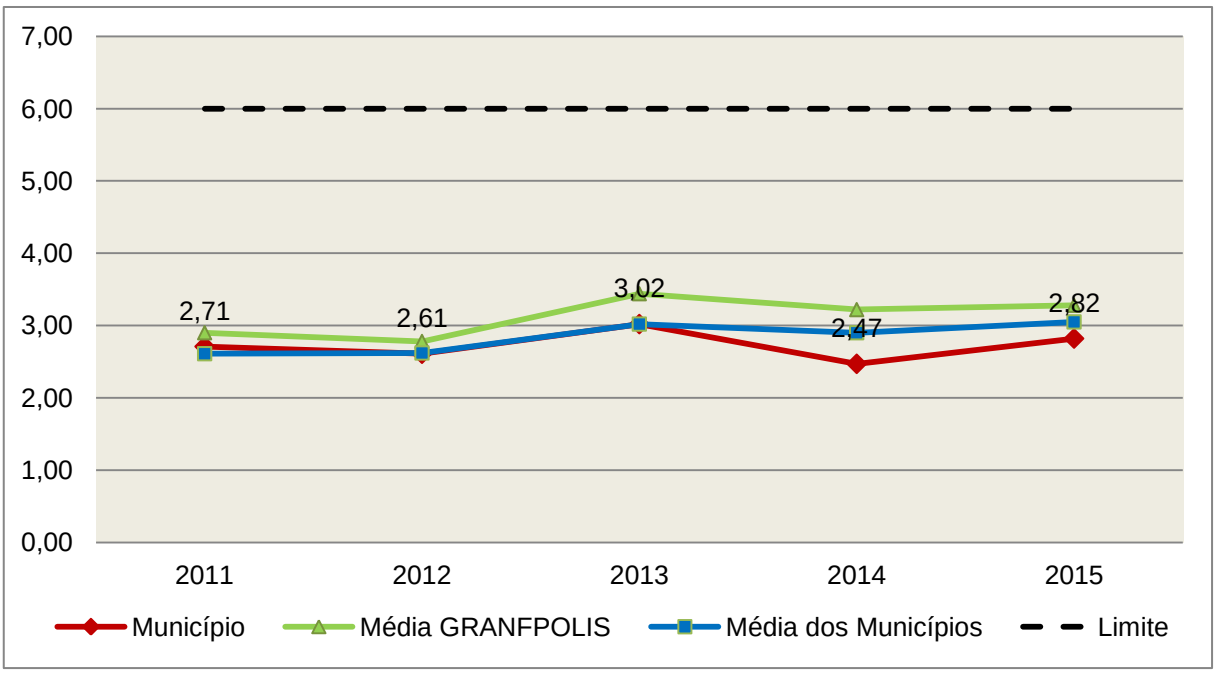

Fonte: Demonstrativos dos Balanços Gerais consolidados e análise técnica.

O estudo evolutivo dos gastos com pessoal da Câmara expõe que houve um aumento do percentual quando comparado ao exercício anterior.

6. CONSELHOS MUNICIPAIS

Os Conselhos Municipais são considerados órgãos públicos que contribuem de forma significativa na execução de políticas públicas setoriais.

Podem ser de natureza obrigatória ou discricionária, ou seja, os de criação obrigatória são exigidos por leis federais, cujas funções são definidas como deliberativas, fiscalizadoras, assessoramento, supervisora e executiva; enquanto que os discricionários são decorrentes de legislação municipal.

O artigo 20, § 2º da Resolução n. TC – 16/94, alterado pelo artigo 1º da Resolução n. TC 077/2013, de 29 de abril de 2013 exige a remessa dos pareceres dos conselhos obrigatórios, juntamente com a prestação de contas anual, quais sejam:

a) Conselho Municipal de Acompanhamento e Controle Social do Fundeb, previsto no art. 24, da Lei Federal n.º 11.494, de 20 de junho de 2007.

Fls 414 TCE/SC

b) Conselho Municipal de Saúde, previsto no art. 1º, caput e § 2º da Lei Federal n.º 8.142, de 28 de dezembro de 1990;

c) Conselho Municipal dos Direitos da Infância e do Adolescente, previsto no art. 88, inciso II da Lei Federal n.º 8.069, de 13 de junho de 1990;

d) Conselho Municipal de Assistência Social, previsto no art. 16, inciso IV, da Lei Federal n.º 8.742, de 07 de dezembro de 1993;

e) Conselho Municipal de Alimentação Escolar, previsto no art. 18 da Lei Federal n.º 11.947, de 16 de junho de 2009;

f) Conselho Municipal do Idoso, previsto no art. 6º da Lei Federal n.º 8.842, de 04 de janeiro de 1994.

6.1. Conselho Municipal de Acompanhamento e Controle Social do FUNDEB (CACS – FUNDEB)

O Conselho Municipal de Acompanhamento e Controle Social do Fundeb está previsto no artigo 24 da Lei Federal n.º 44.494, de 20 de junho de 2007.

Referido órgão tem a função de acompanhar a correta aplicação dos recursos do Fundeb e do Programa Nacional de Apoio ao Transporte Escolar (PNATE), bem como supervisionar o censo escolar anual.

O Conselho Municipal do Fundeb é autônomo, não é subordinado ao Poder Executivo e seus membros não são remunerados. No entanto, deverá ser criado por lei específica municipal, e sua composição deve obedecer ao que prescreve o art. 24, § 1º, IV e § 2º da Lei n.º 11.494/2007:

> Art. 24. O acompanhamento e o controle social sobre a distribuição, a transferência e a aplicação dos recursos dos Fundos serão exercidos, junto aos respectivos governos, no âmbito da União, dos Estados, do Distrito Federal e dos Municípios, por conselhos instituídos especificamente para esse fim.
>
> § 1º Os conselhos serão criados por legislação específica, editada no pertinente âmbito governamental, observados os seguintes critérios de composição:
>
> [....]

Fls 415 TCE/SC

> IV - em âmbito municipal, por no mínimo 9 (nove) membros, sendo:
>
> a) 2 (dois) representantes do Poder Executivo Municipal, dos quais pelo menos 1 (um) da Secretaria Municipal de Educação ou órgão educacional equivalente;
>
> b) 1 (um) representante dos professores da educação básica pública;
>
> c) 1 (um) representante dos diretores das escolas básicas públicas;
>
> d) 1 (um) representante dos servidores técnico-administrativos das escolas básicas públicas;
>
> e) 2 (dois) representantes dos pais de alunos da educação básica pública;
>
> f) 2 (dois) representantes dos estudantes da educação básica pública, um dos quais indicado pela entidade de estudantes secundaristas.
>
> § 2º Integrarão ainda os conselhos municipais dos Fundos, quando houver, 1 (um) representante do respectivo Conselho Municipal de Educação e 1 (um) representante do Conselho Tutelar a que se refere a Lei nº 8.069, de 13 de julho de 1990, indicados por seus pares.

Em consulta ao processo eletrônico gerado através dos dados encaminhados pelo Município de **Tijucas**, constata-se que o Parecer do Conselho do FUNDEB indica que as respectivas contas foram aprovadas.

6.2. Conselho Municipal de Saúde (CMS)

O Conselho Municipal de Saúde – CMS está previsto no art. 1º, inciso II da Lei Federal n.º 8.142, de 28 de dezembro de 1990.

Trata-se de um órgão colegiado composto por representantes do governo, prestadores de serviço, profissionais de saúde e usuários, atua na formação de estratégias e no controle da execução das políticas de saúde, inclusive nos aspectos econômicos e financeiros, cujas decisões serão homologadas pelo chefe do poder executivo municipal[8].

[8] Viana, Luiz Cláudio. O papel dos conselhos municipais na gestão pública [monografia]; orientadora, Maria Eliana Cristina Bar. - Florianópolis, SC, 2011. p. 26

Fls 416 TCE/SC

Compõe-se, conforme prescreve a terceira diretriz da Resolução n.º 453, de 10 de maio de 2012:

a) 50% de entidades e movimentos representativos de usuários;

b) 25% de entidades representativas dos trabalhadores da área de Saúde;

c) 25% de representação de governo e prestadores de serviços privados conveniados, ou sem fins lucrativos.

O Conselho Municipal de Saúde tem as competências elencadas pela quinta diretriz da Resolução n.º 453/2012:

> Quinta Diretriz: aos Conselhos de Saúde Nacional, Estaduais, Municipais e do Distrito Federal, que têm competências definidas nas leis federais, bem como em indicações advindas das Conferências de Saúde, compete:
>
> I - fortalecer a participação e o Controle Social no SUS, mobilizar e articular a sociedade de forma permanente na defesa dos princípios constitucionais que fundamentam o SUS;
>
> II - elaborar o Regimento Interno do Conselho e outras normas de funcionamento;
>
> III - discutir, elaborar e aprovar propostas de operacionalização das diretrizes aprovadas pelas Conferências de Saúde;
>
> IV - atuar na formulação e no controle da execução da política de saúde, incluindo os seus aspectos econômicos e financeiros, e propor estratégias para a sua aplicação aos setores público e privado;
>
> V - definir diretrizes para elaboração dos planos de saúde e deliberar sobre o seu conteúdo, conforme as diversas situações epidemiológicas e a capacidade organizacional dos serviços;
>
> VI - anualmente deliberar sobre a aprovação ou não do relatório de gestão;
>
> VII - estabelecer estratégias e procedimentos de acompanhamento da gestão do SUS, articulando-se com os demais colegiados, a exemplo dos de seguridade social, meio ambiente, justiça, educação, trabalho, agricultura, idosos, criança e adolescente e outros;
>
> VIII - proceder à revisão periódica dos planos de saúde;
>
> IX - deliberar sobre os programas de saúde e aprovar projetos a serem encaminhados ao Poder Legislativo, propor a adoção de critérios definidores de qualidade e

Fls 417 TCE/SC

resolutividade, atualizando-os face ao processo de incorporação dos avanços científicos e tecnológicos na área da Saúde;

X - avaliar, explicitando os critérios utilizados, a organização e o funcionamento do Sistema Único de Saúde do SUS;

XI - avaliar e deliberar sobre contratos, consórcios e convênios, conforme as diretrizes dos Planos de Saúde Nacional, Estaduais, do Distrito Federal e Municipais;

XII - acompanhar e controlar a atuação do setor privado credenciado mediante contrato ou convênio na área de saúde;

XIII - aprovar a proposta orçamentária anual da saúde, tendo em vista as metas e prioridades estabelecidas na Lei de Diretrizes Orçamentárias, observado o princípio do processo de planejamento e orçamento ascendentes, conforme legislação vigente;

XIV - propor critérios para programação e execução financeira e orçamentária dos Fundos de Saúde e acompanhar a movimentação e destino dos recursos;

XV - fiscalizar e controlar gastos e deliberar sobre critérios de movimentação de recursos da Saúde, incluindo o Fundo de Saúde e os recursos transferidos e próprios do Município, Estado, Distrito Federal e da União, com base no que a lei disciplina;

XVI - analisar, discutir e aprovar o relatório de gestão, com a prestação de contas e informações financeiras, repassadas em tempo hábil aos conselheiros, e garantia do devido assessoramento;

XVII - fiscalizar e acompanhar o desenvolvimento das ações e dos serviços de saúde e encaminhar denúncias aos respectivos órgãos de controle interno e externo, conforme legislação vigente;

XVIII - examinar propostas e denúncias de indícios de irregularidades, responder no seu âmbito a consultas sobre assuntos pertinentes às ações e aos serviços de saúde, bem como apreciar recursos a respeito de deliberações do Conselho nas suas respectivas instâncias;

XIX - estabelecer a periodicidade de convocação e organizar as Conferências de Saúde, propor sua convocação ordinária ou extraordinária e estruturar a comissão organizadora, submeter o respectivo regimento e programa ao Pleno do Conselho de Saúde correspondente, convocar a sociedade para a participação nas pré-conferências e conferências de saúde;

Fls 418 TCE/SC

XX - estimular articulação e intercâmbio entre os Conselhos de Saúde, entidades, movimentos populares, instituições públicas e privadas para a promoção da Saúde;

XXI - estimular, apoiar e promover estudos e pesquisas sobre assuntos e temas na área de saúde pertinente ao desenvolvimento do Sistema Único de Saúde (SUS);

XXII - acompanhar o processo de desenvolvimento e incorporação científica e tecnológica, observados os padrões éticos compatíveis com o desenvolvimento sociocultural do País;

XXIII - estabelecer ações de informação, educação e comunicação em saúde, divulgar as funções e competências do Conselho de Saúde, seus trabalhos e decisões nos meios de comunicação, incluindo informações sobre as agendas, datas e local das reuniões e dos eventos;

XXIV - deliberar, elaborar, apoiar e promover a educação permanente para o controle social, de acordo com as Diretrizes e a Política Nacional de Educação Permanente para o Controle Social do SUS;

XXV - incrementar e aperfeiçoar o relacionamento sistemático com os poderes constituídos, Ministério Público, Judiciário e Legislativo, meios de comunicação, bem como setores relevantes não representados nos conselhos;

XXVI - acompanhar a aplicação das normas sobre ética em pesquisas aprovadas pelo CNS;

XXVII - deliberar, encaminhar e avaliar a Política de Gestão do Trabalho e Educação para a Saúde no SUS;

XXVIII - acompanhar a implementação das propostas constantes do relatório das plenárias dos Conselhos de Saúde; e

XXIX - atualizar periodicamente as informações sobre o Conselho de Saúde no Sistema de Acompanhamento dos Conselhos de Saúde (SIACS).

Salienta-se que os membros do Conselho não são remunerados e suas funções são consideradas de relevância pública.

Conforme consta do processo eletrônico gerado através dos dados encaminhados pelo Município de **Tijucas**, a análise do Parecer do Conselho Municipal de Saúde indica que as contas foram aprovadas.

Fls 419 TCE/SC

6.3. Conselho Municipal dos Direitos da Criança e do Adolescente

A Constituição Federal trata do dever da família, da sociedade e do Estado, em caráter prioritário, em assegurar à criança e ao adolescente uma série de direitos, conforme pode ser constatado em seu artigo 227:

> É dever da família, da sociedade e do Estado assegurar à criança, ao adolescente e ao jovem, com absoluta prioridade, o direito à vida, à saúde, à alimentação, à educação, ao lazer, à profissionalização, à cultura, à dignidade, ao respeito, à liberdade e à convivência familiar e comunitária, além de colocá-los a salvo de toda forma de negligência, discriminação, exploração, violência, crueldade e opressão.

Nessa linha foi promulgada a Lei nº 8.069, de 13 de julho de 1990, que dispõe sobre o Estatuto da Criança e do Adolescente (ECA) e trata sobre a proteção integral desses.

A referida Lei prevê em seu artigo 88, incisos II e IV, a criação do Conselho Municipal dos Direitos da Criança e do Adolescente e a manutenção de fundo especial, respectivamente. Esse fundo, no caso dos Municípios, deve ser criado por lei municipal, obedecendo ao disposto no artigo 167, IX da Constituição Federal e artigo 74 da Lei nº 4.320/64.

O Conselho Municipal da Criança e do Adolescente é órgão deliberativo e controlador das ações relacionadas à política de atendimento dos direitos da criança e do adolescente.

Em consulta ao processo eletrônico gerado através dos dados encaminhados pelo Município de **Tijucas**, constata-se que as contas foram aprovadas pelo Conselho Municipal dos Direitos da Criança e do Adolescente.

6.4. Conselho Municipal de Assistência Social (CMAS)

O Conselho Municipal de Assistência Social está previsto no art. 16, inciso IV da Lei Federal n.º 8.742, de 07 de dezembro de 1993.

Citado órgão tem a competência de acompanhar a execução da política de assistência social, e seus membros não são remunerados. No entanto, conforme parágrafo único do art. 16 da Lei n.º 8.742/93 as despesas referentes a passagens e diárias de conselheiros representantes do governo ou da sociedade civil, quando estiverem no exercício de suas atribuições devem ser custeadas pelo órgão gestor da Assistência Social.

Fls 420 TCE/SC

Conforme consta do processo eletrônico gerado através dos dados encaminhados pelo Município de **Tijucas**, a análise do Parecer do Conselho Municipal de Assistência Social indica que as contas foram aprovadas.

6.5. Conselho Municipal de Alimentação Escolar (CMAE)

O Conselho Municipal de Alimentação Escolar está previsto no artigo 18 da Lei Federal n.º 11.947, de 16 de junho de 2009:

> Art. 18. Os Estados, o Distrito Federal e os Municípios instituirão, no âmbito de suas respectivas jurisdições administrativas, Conselhos de Alimentação Escolar - CAE, órgãos colegiados de caráter fiscalizador, permanente, deliberativo e de assessoramento, compostos da seguinte forma:
>
> I - 1 (um) representante indicado pelo Poder Executivo do respectivo ente federado;
>
> II - 2 (dois) representantes das entidades de trabalhadores da educação e de discentes, indicados pelo respectivo órgão de representação, a serem escolhidos por meio de assembleia específica;
>
> III - 2 (dois) representantes de pais de alunos, indicados pelos Conselhos Escolares, Associações de Pais e Mestres ou entidades similares, escolhidos por meio de assembleia específica;
>
> IV - 2 (dois) representantes indicados por entidades civis organizadas, escolhidos em assembleia específica.
>
> § 1º Os Estados, o Distrito Federal e os Municípios poderão, a seu critério, ampliar a composição dos membros do CAE, desde que obedecida a proporcionalidade definida nos incisos deste artigo.
>
> § 2º Cada membro titular do CAE terá 1 (um) suplente do mesmo segmento representado.
>
> § 3º Os membros terão mandato de 4 (quatro) anos, podendo ser reconduzidos de acordo com a indicação dos seus respectivos segmentos.
>
> § 4º A presidência e a vice-presidência do CAE somente poderão ser exercidas pelos representantes indicados nos incisos II, III e IV deste artigo.

> § 5º O exercício do mandato de conselheiros do CAE é considerado serviço público relevante, não remunerado.
>
> § 6º Caberá aos Estados, ao Distrito Federal e aos Municípios informar ao FNDE a composição do seu respectivo CAE, na forma estabelecida pelo Conselho Deliberativo do FNDE.

A sua atuação está prevista no artigo 19 da citada lei:

> Art. 19. Compete ao CAE:
>
> I - acompanhar e fiscalizar o cumprimento das diretrizes estabelecidas na forma do art. 2º desta Lei;
>
> II - acompanhar e fiscalizar a aplicação dos recursos destinados à alimentação escolar;
>
> III - zelar pela qualidade dos alimentos, em especial quanto às condições higiênicas, bem como a aceitabilidade dos cardápios oferecidos;
>
> IV - receber o relatório anual de gestão do PNAE e emitir parecer conclusivo a respeito, aprovando ou reprovando a execução do Programa.
>
> Parágrafo único. Os CAEs poderão desenvolver suas atribuições em regime de cooperação com os Conselhos de Segurança Alimentar e Nutricional estaduais e municipais e demais conselhos afins, e deverão observar as diretrizes estabelecidas pelo Conselho Nacional de Segurança Alimentar e Nutricional - CONSEA.

Em consulta do processo eletrônico gerado através dos dados encaminhados pelo Município de **Tijucas**, constata-se que o Parecer do Conselho Municipal de Alimentação Escolar não foi encaminhado, em desatendimento ao que dispõe do art. 1º,§ 2º, "d", da Resolução TC nº 77/2013.

Fls 422 TCE/SC

6.6. Conselho Municipal do Idoso (ou da Pessoa Idosa ou dos Direitos da Pessoa Idosa)

O Conselho Municipal do Idoso está previsto no artigo 6º da Lei Federal n.º 8.842, de 04 de janeiro de 1994.

Suas competências estão previstas no artigo 7º da mesma lei, na redação dada pela Lei n.º 10.741/2003:

> Art. 7º Os Conselhos Nacional, Estaduais, do Distrito Federal e Municipais do Idoso, previstos na Lei nº 8.842, de 4 de janeiro de 1994, zelarão pelo cumprimento dos direitos do idoso, definidos nesta Lei.

Em consulta ao processo eletrônico gerado através dos dados encaminhados pelo Município de **Tijucas**, constata-se que o Parecer do Conselho Municipal do Idoso não foi encaminhado, em desatendimento ao que dispõe do art. 1º,§ 2º, "e", da Resolução TC nº 77/2013.

7. DO CUMPRIMENTO DA LEI COMPLEMENTAR N° 131/2009 E DO DECRETO FEDERAL N° 7.185/2010

A transparência da gestão fiscal, entendida como a produção e divulgação sistemática de informações, é um dos pilares em que se assenta a Lei Complementar n° 101/2000.

Para assegurar essa transparência a Lei Complementar n° 131/2009 acrescentou dispositivos a referida Lei a fim de determinar a disponibilização, em tempo real, de informações pormenorizadas sobre a execução orçamentária e financeira, referentes à receita e à despesa, da União, dos Estados, do Distrito Federal e dos Municípios, bem como definiu prazos para a implantação.

O artigo 48, parágrafo único, da Lei Complementar n° 101/2000 alterado pela Lei Complementar n° 131/2009, assim determina:

> Art. 48. [...]
>
> Parágrafo único. A transparência será assegurada também mediante:
>
> I – incentivo à participação popular e realização de audiências públicas, durante os processos de elaboração e discussão dos planos, lei de diretrizes orçamentárias e orçamentos;
>
> II – liberação ao pleno conhecimento e acompanhamento da sociedade, em tempo real, de informações pormenorizadas sobre a execução orçamentária e financeira, em meios eletrônicos de acesso público;

> III – adoção de sistema integrado de administração financeira e controle, que atenda a padrão mínimo de qualidade estabelecido pelo Poder Executivo da União e ao disposto no art. 48-A.

Os conteúdos das informações sobre a execução orçamentária e financeira, liberados em meios eletrônicos de acesso público, são definidos no artigo 48-A, I e II, da Lei Complementar n° 101/2000 incluído pela Lei Complementar n° 131/2009, a saber:

> Art. 48-A. Para os fins a que se refere o inciso II do parágrafo único do art. 48, os entes da Federação disponibilizarão a qualquer pessoa física ou jurídica o acesso a informações referentes a:
>
> I – quanto à despesa: todos os atos praticados pelas unidades gestoras no decorrer da execução da despesa, no momento de sua realização, com a disponibilização mínima dos dados referentes ao número do correspondente processo, ao bem fornecido ou ao serviço prestado, à pessoa física ou jurídica beneficiária do pagamento e, quando for o caso, ao procedimento licitatório realizado;
>
> II – quanto à receita: o lançamento e o recebimento de toda a receita das unidades gestoras, inclusive referente a recursos extraordinários.

Quanto aos prazos para o cumprimento das determinações dispostas nos referidos artigos a Lei Complementar n° 131/2009 estabeleceu:

> Art. 73-B. Ficam estabelecidos os seguintes prazos para o cumprimento das determinações dispostas nos incisos II e III do parágrafo único do art. 48 e do art. 48-A:
>
> I – 1 (um) ano para a União, os Estados, o Distrito Federal e os Municípios com mais de 100.000 (cem mil) habitantes;
>
> II – 2 (dois) anos para os Municípios que tenham entre 50.000 (cinquenta mil) e 100.000 (cem mil) habitantes;
>
> III – 4 (quatro) anos para os Municípios que tenham até 50.000 (cinquenta mil) habitantes.
>
> Parágrafo único. Os prazos estabelecidos neste artigo serão contados a partir da data de publicação da lei complementar que introduziu os dispositivos referidos no caput deste artigo.”

O sistema integrado de administração financeira e controle – SISTEMA mencionado no inciso III do parágrafo único do artigo 48 da Lei Complementar n° 101/2000 alterado pela Lei Complementar n° 131/2009, foi regulamentado por meio do Decreto Federal n° 7.185/2010, que em seu artigo 1° assim determina:

> Art. 1° A transparência da gestão fiscal dos entes da Federação referidos no art. 1º, § 3º, da Lei Complementar nº 101, de 4 de maio de 2000, será assegurada mediante a observância do disposto no art. 48, parágrafo único, da referida Lei e das normas estabelecidas neste Decreto.

Dessa forma, o referido Decreto também estabeleceu requisitos com padrão mínimo de qualidade necessário para assegurar a transparência da gestão fiscal, onde se extraiu os seguintes:

Fls 424 TCE/SC

Art. 2° O sistema integrado de administração financeira e controle utilizado no âmbito de cada ente da Federação, doravante denominado SISTEMA, deverá permitir a liberação em tempo real das informações pormenorizadas sobre a execução orçamentária e financeira das unidades gestoras, referentes à receita e à despesa, com a abertura mínima estabelecida neste Decreto, bem como o registro contábil tempestivo dos atos e fatos que afetam ou possam afetar o patrimônio da entidade.

§ 1° Integrarão o SISTEMA todas as entidades da administração direta, as autarquias, as fundações, os fundos e as empresas estatais dependentes, sem prejuízo da autonomia do ordenador de despesa para a gestão dos créditos e recursos autorizados na forma da legislação vigente e em conformidade com os limites de empenho e o cronograma de desembolso estabelecido.

§ 2° Para fins deste Decreto, entende-se por:

I – [...]

II - liberação em tempo real: a disponibilização das informações, em meio eletrônico que possibilite amplo acesso público, até o primeiro dia útil subseqüente à data do registro contábil no respectivo SISTEMA, sem prejuízo do desempenho e da preservação das rotinas de segurança operacional necessários ao seu pleno funcionamento;

III - meio eletrônico que possibilite amplo acesso público: a Internet, sem exigências de cadastramento de usuários ou utilização de senhas para acesso; e

IV - [...]

Art. 4° Sem prejuízo da exigência de características adicionais no âmbito de cada ente da Federação, consistem requisitos tecnológicos do padrão mínimo de qualidade do SISTEMA:

I - [...]

II - permitir o armazenamento, a importação e a exportação de dados; e

III - [...]

Art. 7° Sem prejuízo dos direitos e garantias individuais constitucionalmente estabelecidos, o SISTEMA deverá gerar, para disponibilização em meio eletrônico que possibilite amplo acesso público, pelo menos, as seguintes informações relativas aos atos praticados pelas unidades gestoras no decorrer da execução orçamentária e financeira:

I - quanto à despesa:

a) o valor do empenho, liquidação e pagamento;

b) o número do correspondente processo da execução, quando for o caso;

c) a classificação orçamentária, especificando a unidade orçamentária, função, subfunção, natureza da despesa e a fonte dos recursos que financiaram o gasto;

d) a pessoa física ou jurídica beneficiária do pagamento, inclusive nos desembolsos de operações independentes da execução orçamentária, exceto no caso de folha de pagamento de pessoal e de benefícios previdenciários;

Fls 425 TCE/SC

e) o procedimento licitatório realizado, bem como à sua dispensa ou inexigibilidade, quando for o caso, com o número do correspondente processo; e

f) o bem fornecido ou serviço prestado, quando for o caso;

II - quanto à receita, os valores de todas as receitas da unidade gestora, compreendendo no mínimo sua natureza, relativas a:

a) previsão;

b) lançamento, quando for o caso; e

c) arrecadação, inclusive referente a recursos extraordinários.

A análise, por amostragem, do cumprimento das normas estabelecidas na Lei Complementar nº 101/2000, alterada pela Lei Complementar n° 131/2009, em conjunto com o Decreto Federal n° 7.185/2010, pelo Município de **Tijucas**, no tocante aos dados relativos do exercício em exame é demonstrada no Quadro a seguir:

Quadro 20 – Cumprimento da Lei Complementar n° 131/2009 e do Decreto Federal n° 7.185/2010

I – QUANTO À FORMA	
Disponibilização de informações de todas as unidades municipais (art. 2°, § 1°, do Decreto Federal n° 7.185/2010)	**CUMPRIU**
Disponibilização até o primeiro dia útil subsequente à data do registro contábil municipal (art. 2°, § 2°, II, do Decreto Federal n° 7.185/2010)	**CUMPRIU**
Disponibilização em meio eletrônico que possibilite amplo acesso público na Internet, sem exigências de cadastramento de usuários ou utilização de senhas para acesso (art. 2°, § 2°, III, do Decreto Federal n° 7.185/2010)	**CUMPRIU**
Permitir o armazenamento, a importação e a exportação de dados (art. 4°, II, do Decreto Federal n° 7.185/2010)	**CUMPRIU**

I – QUANTO AO CONTEÚDO	
DESPESA (art. 48-A, I, da Lei Complementar n° 101/2000 e art. 7°, I, do Decreto Federal n° 7.185/2010)	
a) o valor do empenho, liquidação e pagamento	**CUMPRIU**
b) o número do empenho	**CUMPRIU**
c) a classificação orçamentária, especificando a unidade orçamentária, função, subfunção, natureza da despesa e a fonte dos recursos que financiaram o gasto	**CUMPRIU**
d) a pessoa física ou jurídica beneficiária do pagamento, inclusive nos desembolsos de operações independentes da execução orçamentária, exceto no caso de folha de pagamento de pessoal e de benefícios previdenciários	**CUMPRIU**
e) o procedimento licitatório realizado, bem como à sua dispensa ou inexigibilidade, quando for o caso, com o número do correspondente	**CUMPRIU**

Fls 426 TCE/SC

processo	
f) o bem fornecido ou serviço prestado, quando for o caso	**CUMPRIU**

RECEITA (art. 48-A, II, da Lei Complementar n° 101/2000 e art. 7°, II, do Decreto Federal n° 7.185/2010)	
a) previsão	**CUMPRIU**
b) lançamento	**DESCUMPRIU**
c) arrecadação	**CUMPRIU**

Fonte: Site da Prefeitura Municipal – Portal da Transparência – Data de acesso: 09/12/2015 (fls. 249).

Obs. Vide restrição anotada no item Restrições de Ordem Legal deste Relatório.

8. RESTRIÇÕES APURADAS

8.1 RESTRIÇÕES DE ORDEM LEGAL

8.1.1 Déficit de execução orçamentária do Município (Consolidado) da ordem de **R$ 4.193.932,76**, representando **4,58%** da receita arrecadada do Município no exercício em exame, resultante da exclusão do superávit orçamentário do RPPS - PREVISERTI (**R$ 7.098.698,90**), em desacordo ao artigo 48, “b” da Lei nº 4.320/64 e artigo 1º, § 1º, da Lei Complementar nº 101/2000 – LRF. Registra-se que o valor de R$ 1.707.133,44 decorrente de convênios, foram inscritos em Restos a Pagar no exercício em exame, sendo que estes recursos ingressaram no exercício de 2016. (itens 1.2.1.1 e 3.1).

8.1.2 Déficit financeiro do Município (Consolidado) da ordem de **R$ 5.616.219,57**, resultante da execução orçamentária do exercício e do déficit financeiro remanescente do exercício anterior, correspondendo a **6,13%** da Receita Arrecadada do Município no exercício em exame (**R$ 91.669.141,36**), em desacordo ao artigo 48, “b” da Lei nº 4.320/64 e artigo 1º da Lei Complementar nº 101/2000 – LRF. Registra-se que o valor de R$ 1.707.133,44 decorrente de convênios, foram inscritos em Restos a Pagar, sendo que estes recursos ingressaram no exercício de 2016. (itens 1.2.1.2 e 4.2).

8.1.3 Divergência, no valor de **R$ 1.392.982,82**, entre as Transferências Financeiras Recebidas (R$ 27.964.850,43) e as Transferências Financeiras Concedidas (R$ 26.571.867,61), evidenciadas no Balanço Financeiro – Anexo 13 da Lei nº 4.320/64, caracterizando afronta ao artigo 85 da referida Lei (item 1.2.1.3 e Anexo 13, fls. 141 a 150).

8.1.4 Divergência, no valor de **R$ 2.445.349,62**, apurada entre a variação do saldo patrimonial financeiro (R$ -1.553.728,38) e o resultado da execução orçamentária – Déficit (R$ 4.193.932,76), considerando o cancelamento de restos a pagar de R$ 194.854,76, em afronta ao artigo 102 da Lei nº 4.320/64 (itens 1.2.1.4, 3.1, 4.2).

8.1.5 Ausência de disponibilização em meios eletrônicos de acesso público, no prazo estabelecido, de informações pormenorizadas sobre a execução orçamentária e financeira, de modo a garantir a transparência da gestão fiscal com os requisitos mínimos necessários, em descumprimento ao estabelecido no art. 48-A, II, da Lei Complementar n° 101/2000 e art. 7°, II, do Decreto Federal n° 7.185/2010 (item 1.2.1.5 e Capítulo 7).

8.2 RESTRIÇÕES DE ORDEM REGULAMENTAR

8.2.1 Ausência de encaminhamento do Parecer do Conselho Municipal de Alimentação Escolar em desatendimento ao que dispõe o art. 1º,§ 2º, "d", da Resolução TC nº 77/2013 (itens 1.2.2.1 e 6.5).

8.2.2 Ausência de encaminhamento do Parecer do Conselho Municipal do Idoso em desatendimento ao que dispõe o art. 1º,§ 2º, "e", da Resolução TC nº 77/2013 (itens 1.2.2.2 e 6.6).

Fls 428 TCE/SC

9. SÍNTESE DO EXERCÍCIO DE 2015

Quadro 21 – Síntese

1) Balanço Anual Consolidado	Embora, as demonstrações apresentem inconsistências de natureza contábil, essas **não afetam de forma significativa** a posição financeira, orçamentária e patrimonial do exercício em análise.	
2) Resultado Orçamentário	**Déficit** Registra-se que o valor de R$ 1.707.133,44 decorrente de convênios, foram inscritos em Restos a Pagar no exercício em exame, sendo que estes recursos ingressaram no exercício de 2016	R$ 4.193.932,76
3) Resultado Financeiro	**Déficit** Registra-se que o valor de R$ 1.707.133,44 decorrente de convênios, foram inscritos em Restos a Pagar, sendo que estes recursos ingressaram no exercício de 2016	R$ 5.616.219,57
4) LIMITES	**PARÂMETRO MÍNIMO**	**REALIZADO**
4.1) Saúde	15,00%	23,82%
4.2) Ensino	25,00%	25,19%
4.3) FUNDEB	60,00%	84,86%
	95,00%	99,84%
4.4) Despesas com pessoal	**PARÂMETRO MÁXIMO**	**REALIZADO**
a) Município	60,00%	52,89%
b) Poder Executivo	54,00%	50,07%
c) Poder Legislativo	6,00%	2,82%
4.5) L.C. N° 131/2009 E DEC. N° 7.185/2010	**DESCUMPRIU**	

Fls 429 TCE/SC

CONCLUSÃO

Considerando que a apreciação das contas tomou por base os dados e informações exigidos pela legislação aplicável, de veracidade ideológica apenas presumida, podendo o Tribunal de Contas - a qualquer época e desde que venha a ter ciência de ato ou fato que a desabone - reapreciar, reformular seu entendimento e emitir novo pronunciamento a respeito;

Considerando que a análise foi efetuada conforme técnicas apropriadas de auditoria, que preveem inclusive a realização de inspeção *in loco* e a utilização de amostragem, conforme o caso;

Considerando que o julgamento das contas de governo do Prefeito Municipal, pela Colenda Câmara de Vereadores, não envolve exame da responsabilidade de administradores municipais, inclusive do Prefeito, quanto a atos de competência do exercício em causa, que devem ser objeto de exame em processos específicos;

Considerando o exposto e mais o que dos autos consta, para efeito de emissão de PARECER PRÉVIO a que se refere o art. 50 da Lei Complementar nº 202/2000, referente às contas do **exercício de 2015 do Município de Tijucas**.

Diante das **Restrições de Ordem Legal e Regulamentar** apuradas nos itens **8.1 e 8.2**, deste Relatório, à vista da Reinstrução procedida ,entende esta Diretoria que possa o Tribunal de Contas, além da emissão do parecer prévio, decidir por:

I - **RECOMENDAR** à Câmara de Vereadores anotação e verificação de acatamento, pelo Poder Executivo, das observações constantes do presente Relatório;

II - **DETERMINAR** ao Responsável pelo Poder Executivo a adoção de providências imediatas quanto à irregularidade apontada no Capítulo 7 - Do Cumprimento da Lei Complementar n° 131/2009 e do Decreto Federal n° 7.185/2010;

Fls 430 TCE/SC

III - **SOLICITAR** à Câmara de Vereadores seja o Tribunal de Contas comunicado do resultado do julgamento das Contas Anuais em questão, conforme prescreve o art. 59 da Lei Complementar nº 202/2000, inclusive com a remessa do ato respectivo e da ata da sessão de julgamento da Câmara.

É o Relatório,

DMU/Divisão 8, em 17/11/2016.

OLDAIR SCHROEDER
Auditor Fiscal de Controle Externo

TERESINHA DE JESUS BASTO DA SILVA
Auditor Fiscal de Controle Externo
Chefe da Divisão 8

De Acordo

Em 17/11/2016.

SALETE OLIVEIRA
Coordenadora de Controle
Coordenadoria de Controle de Contas de Prefeito

Encaminhem-se os autos ao MPjTC para a necessária manifestação.

Moises Hoegenn
Diretor
Diretoria de Controle dos Municípios

Fls 432 TCE/SC

ANEXO

Deduções das Despesas com Ações e Serviços Públicos de Saúde

Descrição	R$
Despesas Empenhadas com Recursos de Convênios Destinados às Ações e Serviços de Saúde	5.693.996,94
Despesas excluídas por não serem consideradas como de Ações e Serviços Públicos de Saúde	383,06
Despesas com Ações e Serviços Públicos de Saúde não liquidadas e sem cobertura financeira, conforme disposto no APÊNDICE - Relação 03	175.210,83
Total das Deduções com Ações e Serviços Públicos de Saúde do Município	**5.869.590,83**

Deduções consideradas para fins de Limite Constitucional: Gastos com Manutenção e Desenvolvimento do Ensino

Descrição	R$
Despesas com Recursos de Convênios e/ou Receitas Vinculadas destinadas à Educação Infantil	167.792,53
Despesas excluídas por não serem consideradas como de manutenção e Desenvolvimento da Educação Infantil	14.000,00
Despesas com Educação Infantil não liquidadas e sem cobertura financeira, conforme disposto no APÊNDICE - Relação 04	33.236,40
Despesas com Recursos de Convênios e/ou Receitas Vinculadas destinados ao Ensino Fundamental	2.583.034,60
Despesas excluídas por não serem consideradas como de manutenção e Desenvolvimento do Ensino Fundamental	213.248,05
Despesas com Ensino Fundamental não liquidadas e sem cobertura financeira, conforme disposto no APÊNDICE - Relação 04	175.807,56
Valor referente a despesas consideradas no Ensino Fundamental em exercícios anteriores (fontes 0 e/ou 1 e/ou 18 e/ou 19) inscritas em Restos a Pagar e canceladas no exercício em análise	16.743,23
Resultado líquido das transferências do Fundeb	6.127.608,92
Receita de aplicação financeira dos recursos do Fundeb	67.052,55
Total das deduções consideradas para fins de Limite Constitucional	**9.398.523,84**

Deduções da Despesa com Pessoal

Descrição	R$
Executivo: Despesas de Exercícios Anteriores* (Grupo de Natureza de Despesa 1; elemento de Despesa 92)	1.082.806,72
Executivo: Indenizações e Restituições Trabalhistas* (Grupo de Natureza de Despesa 1; elemento de Despesa 94)	556.014,29
Total das Deduções das Despesas com Pessoal do Poder Executivo	**1.638.821,01**
Legislativo: Indenizações e Restituições Trabalhistas* (Grupo de Natureza de Despesa 1; elemento de Despesa 94)	58.544,94
Total das deduções das despesas com pessoal do Poder Legislativo	**58.544,94**

* Fonte Sistema e-Sfinge

APÊNDICE

Despesas com Recursos de Convênios e/ou Receitas Vinculadas destinadas à Saúde:

Fonte de Recurso	Ano	Sub Função	Valor Empenho (R$)	Valor Liquidação (R$)	Valor Pagamento (R$)
33 - Transferências de Convênios – União/Saúde	2015	301	56.311,93	55.792,03	55.792,03
38 - Transferências do Sistema Único de Saúde – SUS/União	2015	301	5.637.685,01	5.349.754,11	5.347.947,62
TOTAL			**5.693.996,94**	**5.405.546,14**	**5.403.739,65**

Despesas excluídas por não serem consideradas como de Ações e Serviços Públicos de Saúde:

Unidade	Fonte de Recurso	Sub Função	Nº Empenho	Data Empenho	Credor	Valor Empenho (R$)	Valor Liquidação (R$)	Valor Pagamento (R$)	Histórico
Fundo Municipal de Saúde de Tijucas	02 - Receitas de Impostos e Transf de impostos: Saúde	301	596	13/04/2015	DETRAN - SC	383,06	383,06	383,06	REF: A MULTA DA VAN SPRINT PLACA MKC 4383-F.M.S.
TOTAL						**383,06**	**383,06**	**383,06**	

Despesas com Recursos de Convênios e/ou Receitas Vinculadas destinadas à Educação Infantil:

Fonte de Recurso	Ano	Sub Função	Valor Empenho (R$)	Valor Liquidação (R$)	Valor Pagamento (R$)
32 - Transferências de Convênios – União/Educação	2015	365	90.720,90	88.336,90	88.336,90
62 - Transferências de Convênios – Estado/Educação	2015	365	77.071,63	77.071,63	77.071,63
TOTAIS			**167.792,53**	**165.408,53**	**165.408,53**

Despesas excluídas por não serem consideradas como de manutenção e Desenvolvimento do Ensino Infantil:

Unidade	Fonte de Recurso	Sub Função	Nº Empenho	Data Empenho	Credor	Valor Empenho (R$)	Valor Liquidação (R$)	Valor Pagamento (R$)	Histórico (R$)
Prefeitura Municipal de Tijucas	01 - Receitas de Impostos e Transf de Impostos: Educação	365	11553	18/12/2015	ASSOCIACAO DE PAIS E AMIGOS DOS EXCEPICIONAIS	7.000,00	7.000,00	0,00	PELA TRANSF. DE RECURSOS FINANCEIROS - PARA A APAE - ASSOCIACAO DE PAIS E AMIGOS EXCEPCIONAIS - CONFORME LEI MUNICIPAL 2382/2011 DE 19/10/2011 - MES DE DEZEMBRO DE 2015.

Unidade	Fonte de Recurso	Sub Função	Nº Empenho	Data Empenho	Credor	Valor Empenho (R$)	Valor Liquidação (R$)	Valor Pagamento (R$)	Histórico (R$)
Prefeitura Municipal de Tijucas	01 - Receitas de Impostos e Transf de Impostos: Educação	365	10621	23/11/2015	ASSOCIACAO DE PAIS E AMIGOS DOS EXCEPICIONAIS	7.000,00	7.000,00	0,00	PELA TRANSF. DE RECURSOS FINANCEIROS - PARA A APAE - ASSOCIACAO DE PAIS E AMIGOS EXCEPCIONAIS - CONFORME LEI MUNICIPAL 2382/2011 DE 19/10/2011 - MES DE NOVEMBRO DE 2015.
TOTAL						**14.000,00**	**14.000,00**	**0,00**	

Despesas com Recursos de Convênios e/ou Receitas Vinculadas destinadas ao Ensino Fundamental:

Fonte de Recurso	Ano	Sub Função	Valor Empenho (R$)	Valor Liquidação (R$)	Valor Pagamento (R$)
32 - Transferências de Convênios – União/Educação	2015	361	244.004,39	244.004,39	244.004,39
36 - Salário-Educação	2015	361	1.602.515,22	1.588.461,22	1.584.460,47
37 - Outras Transferências do Fundo Nacional de Desenvolvimento da Educação – FNDE (não repassadas por meio de convênios)	2015	361	736.514,99	712.518,59	712.518,59
TOTAL			**2.583.034,60**	**2.544.984,20**	**2.540.983,45**

Despesas excluídas por não serem consideradas como de manutenção e Desenvolvimento do Ensino Fundamental:

Unidade	Fonte de Recurso	Sub Função	Nº Empenho	Data Empenho	Credor	Valor Empenho (R$)	Valor Liquidação (R$)	Valor Pagamento (R$)	Histórico
Prefeitura Municipal de Tijucas	01 - Receitas de Impostos e Transf de Impostos: Educação	361	2687	01/04/2015	TRANSPORTES COLETIVOS BATISTENSE LTDA-ME	65.538,00	65.538,00	65.538,00	Contratação de Empresa para Prestação de Serviços de Transportes Escolar Universitário para Balneário Camboriú, Itajaí e Brusque, de Segunda a Sexta-Feira, para o Ano de 2015, no Período Noturno, da Secretaria Municipal de Educação, do Município de Tijucas/SC (Licitação Nº : 30/2015-PR)
Prefeitura Municipal de Tijucas	01 - Receitas de Impostos e Transf de Impostos: Educação	361	9953	04/11/2015	TRANSPORTES COLETIVOS BATISTENSE LTDA-ME	64.827,00	64.827,00	64.827,00	Contratação de Empresa para Prestação de Serviços de Transportes Escolar Universitário para Balneário Camboriú, Itajaí e Brusque, de Segunda a Sexta-Feira, para o Ano de 2015, no Período Noturno, da Secretaria Municipal de Educação, do Município de Tijucas/SC (Licitação Nº : 30/2015-PR)
Prefeitura Municipal de Tijucas	01 - Receitas de Impostos e Transf de Impostos: Educação	361	9954	04/11/2015	VANDER TRANSPORTE LTDA ME	4.400,00	4.400,00	4.400,00	Contratação de Empresa para Prestação de Serviços de Transportes Escolar Universitário para Balneário Camboriú, Itajaí e Brusque, de Segunda a Sexta-Feira, para o Ano de 2015, no Período Noturno, da Secretaria Municipal de Educação, do Município de Tijucas/SC (Licitação Nº : 30/2015-PR)
Prefeitura Municipal de Tijucas	00 - Recursos Ordinários	361	11492	18/12/2015	HYATAN HYURY FAGUNDES ME	6.484,50	0,00	0,00	Contratação de Empresa para Serviço de Sonorização e Iluminação para Eventos da Secretaria Municipal de Educação, do Município de Tijucas/SC (Licitação Nº : 148/2015-PR)

Unidade	Fonte de Recurso	Sub Função	Nº Empenho	Data Empenho	Credor	Valor Empenho (R$)	Valor Liquidação (R$)	Valor Pagamento (R$)	Histórico
Prefeitura Municipal de Tijucas	01 - Receitas de Impostos e Transf de Impostos: Educação	361	11388	16/12/2015	HYATAN HYURY FAGUNDES ME	1.005,75	0,00	0,00	Contratação de Empresa para Serviço de Sonorização e Iluminação para Eventos da Secretaria Municipal de Educação, do Município de Tijucas/SC (Licitação Nº : 148/2015-PR)
Prefeitura Municipal de Tijucas	01 - Receitas de Impostos e Transf de Impostos: Educação	361	11526	18/12/2015	HYATAN HYURY FAGUNDES ME	4.470,00	0,00	0,00	Contratação de Empresa para Serviço de Sonorização e Iluminação para Eventos da Secretaria Municipal de Educação, do Município de Tijucas/SC (Licitação Nº : 148/2015-PR)
Prefeitura Municipal de Tijucas	19 - Transferências do FUNDEF/FUNDEB - (aplicação em outras despesas da Educação Básica)	361	5135	09/06/2015	FABIO REGIS DA SILVA - ME	1.463,00	1.463,00	1.463,00	Contratação de Empresa para Serviço de Sonorização e Iluminação para Eventos da Secretaria Municipal de Educação, do Município de Tijucas/SC (Licitação Nº : 148/2015-PR)
Prefeitura Municipal de Tijucas	19 - Transferências do FUNDEF/FUNDEB - (aplicação em outras despesas da Educação Básica)	361	5445	15/06/2015	HYATAN HYURY FAGUNDES ME	5.364,00	5.364,00	5.364,00	Contratação de Empresa para Serviço de Sonorização e Iluminação para Eventos da Secretaria Municipal de Educação, do Município de Tijucas/SC (Licitação Nº : 148/2015-PR)
Prefeitura Municipal de Tijucas	19 - Transferências do FUNDEF/FUNDEB - (aplicação em outras despesas da Educação Básica)	361	6255	09/07/2015	HYATAN HYURY FAGUNDES ME	1.341,00	1.341,00	1.341,00	Contratação de Empresa para Serviço de Sonorização e Iluminação para Eventos da Secretaria Municipal de Educação, do Município de Tijucas/SC (Licitação Nº : 148/2015-PR)
Prefeitura Municipal de Tijucas	19 - Transferências do FUNDEF/FUNDEB - (aplicação em outras despesas da Educação Básica)	361	6783	23/07/2015	HYATAN HYURY FAGUNDES ME	2.682,00	2.682,00	2.682,00	Contratação de Empresa para Serviço de Sonorização e Iluminação para Eventos da Secretaria Municipal de Educação, do Município de Tijucas/SC (Licitação Nº : 148/2015-PR)
Prefeitura Municipal de Tijucas	19 - Transferências do FUNDEF/FUNDEB - (aplicação em outras despesas da Educação Básica)	361	8088	04/09/2015	HYATAN HYURY FAGUNDES ME	5.667,30	5.667,30	5.667,30	Contratação de Empresa para Serviço de Sonorização e Iluminação para Eventos da Secretaria Municipal de Educação, do Município de Tijucas/SC (Licitação Nº : 148/2015-PR)
Prefeitura Municipal de Tijucas	19 - Transferências do FUNDEF/FUNDEB - (aplicação em outras despesas da Educação Básica)	361	9851	29/10/2015	HYATAN HYURY FAGUNDES ME	3.352,50	3.352,50	3.352,50	Contratação de Empresa para Serviço de Sonorização e Iluminação para Eventos da Secretaria Municipal de Educação, do Município de Tijucas/SC (Licitação Nº : 148/2015-PR)
Prefeitura Municipal de Tijucas	01 - Receitas de Impostos e Transf de Impostos: Educação	361	11736	30/12/2015	FABIO REGIS DA SILVA - ME	15.999,00	15.999,00	0,00	Contratação de Empresa para Serviço de Sonorização e Iluminação para Eventos da Secretaria Municipal de Educação, do Município de Tijucas/SC (Licitação Nº : 148/2015-PR) REF. REEEMPENHO DO EMPENHO 10806
Prefeitura	01 - Receitas de Impostos e	361	11738	30/12/2015	LAIDE MARIA	914,00	914,00	0,00	Contratação de Empresa para Serviço de Sonorização e Iluminação

Unidade	Fonte de Recurso	Sub Função	Nº Empenho	Data Empenho	Credor	Valor Empenho (R$)	Valor Liquidação (R$)	Valor Pagamento (R$)	Histórico
Municipal de Tijucas	Transf de Impostos: Educação				ALEXANDRE - ME				para Eventos da Secretaria Municipal de Educação, do Município de Tijucas/SC (Licitação Nº : 148/2015-PR)REF. REEMPENHO DO EMPENHO 10849
Prefeitura Municipal de Tijucas	00 - Recursos Ordinários	361	1296	20/02/2015	HUMANITY CENTRO DE NEG. PESQUISA E DESENV. SOCIAL	1.960,00	1.960,00	1.960,00	Contratação de Serviços de Assessoria Presencial na Àrea de Planejamento, Controle e Gestão, Envolvendo Assessoria aos Gestores das Unidades de Ensino da Rede Municipal,Orientação para Implementação e Monitoramento do PAR e Elaboração do Planejamento Estratégico, da Secretaria Municipal de Educação, do Município de Tijucas/SC (Licitação Nº : 20/2014-CV) - 1º TERMO ADITIVO DE PRAZO, S.M.E.
Prefeitura Municipal de Tijucas	01 - Receitas de Impostos e Transf de Impostos: Educação	361	4062	14/05/2015	HUMANITY CENTRO DE NEG. PESQUISA E DESENV. SOCIAL	9.680,00	9.680,00	9.680,00	Contratação de Serviços de Assessoria Presencial na Àrea de Planejamento, Controle e Gestão, Envolvendo Assessoria aos Gestores das Unidades de Ensino da Rede Municipal,Orientação para Implementação e Monitoramento do PAR e Elaboração do Planejamento Estratégico, da Secretaria Municipal de Educação, do Município de Tijucas/SC (Licitação Nº : 20/2014-CV) - 1º TERMO ADITIVO DE PRAZO, S.M.E.
Prefeitura Municipal de Tijucas	01 - Receitas de Impostos e Transf de Impostos: Educação	361	5610	19/06/2015	HUMANITY CENTRO DE NEG. PESQUISA E DESENV. SOCIAL	6.860,00	6.860,00	6.860,00	Contratação de Serviços de Assessoria Presencial na Àrea de Planejamento, Controle e Gestão, Envolvendo Assessoria aos Gestores das Unidades de Ensino da Rede Municipal,Orientação para Implementação e Monitoramento do PAR e Elaboração do Planejamento Estratégico, da Secretaria Municipal de Educação, do Município de Tijucas/SC (Licitação Nº : 20/2014-CV) - 1º TERMO ADITIVO DE PRAZO, S.M.E.
Prefeitura Municipal de Tijucas	19 - Transferências do FUNDEF/FUNDEB - (aplicação em outras despesas da Educação Básica)	361	6822	24/07/2015	HUMANITY CENTRO DE NEG. PESQUISA E DESENV. SOCIAL	2.450,00	2.450,00	2.450,00	Contratação de Serviços de Assessoria Presencial na Àrea de Planejamento, Controle e Gestão, Envolvendo Assessoria aos Gestores das Unidades de Ensino da Rede Municipal,Orientação para Implementação e Monitoramento do PAR e Elaboração do Planejamento Estratégico, da Secretaria Municipal de Educação, do Município de Tijucas/SC (Licitação Nº : 20/2014-CV) - 1º TERMO ADITIVO DE PRAZO, S.M.E.
Prefeitura Municipal de Tijucas	19 - Transferências do FUNDEF/FUNDEB - (aplicação em outras despesas da Educação Básica)	361	7211	06/08/2015	HUMANITY CENTRO DE NEG. PESQUISA E DESENV. SOCIAL	1.470,00	1.470,00	1.470,00	Contratação de Serviços de Assessoria Presencial na Àrea de Planejamento, Controle e Gestão, Envolvendo Assessoria aos Gestores das Unidades de Ensino da Rede Municipal,Orientação para Implementação e Monitoramento do PAR e Elaboração do Planejamento Estratégico, da Secretaria Municipal de Educação, do Município de Tijucas/SC (Licitação Nº : 20/2014-CV) - 1º TERMO ADITIVO DE PRAZO, S.M.E.
Prefeitura Municipal de Tijucas	01 - Receitas de Impostos e Transf de Impostos: Educação	361	9046	02/10/2015	ASSOCIACAO DE PAIS E AMIGOS DOS EXCEPICIONAIS	7.000,00	7.000,00	7.000,00	PELA TRANSF. DE RECURSOS FINANCEIROS - PARA A APAE - ASSOCIACAO DE PAIS E AMIGOS EXCEPCIONAIS - CONFORME LEI MUNICIPAL 2382/2011 DE 19/10/2011 - MES DE OUTUBRO DE

Unidade	Fonte de Recurso	Sub Função	Nº Empenho	Data Empenho	Credor	Valor Empenho (R$)	Valor Liquidação (R$)	Valor Pagamento (R$)	Histórico
									2015.
Prefeitura Municipal de Tijucas	01 - Receitas de Impostos e Transf de Impostos: Educação	361	8089	04/09/2015	AGOSTINHO DOMINGOS FURTADO	320,00	320,00	320,00	REF A COMPRA DE MADEIRA PARA USO NO DESFILE DE 7 DE SETEMBRO (Compra Direta Nº 160/2015)
TOTAL						**213.248,05**	**201.287,80**	**184.374,80**	

Cálculo Detalhado do Resultado Financeiro por especificações de Fonte de Recurso

A -	RECURSOS VINCULADOS									
FR	DISPONIBILIDADE DE CAIXA BRUTA (A)	OBRIGAÇÕES FINANCEIRAS (B)			DISPONIBILIDADE DE CAIXA LÍQUIDA / INSUFICIÊNCIA FINANCEIRA (A - B)					SUPERÁVIT/ DÉFICIT
	VALOR REGISTRADO	DEPÓSITOS E OUTRAS OBRIGAÇÕES	RESTOS A PAGAR PROCESSADOS	RESTOS A PAGAR NÃO PROCESSADOS	AJUSTES	COM RPPS	DO RPPS	AJUSTE RPPS	EXCLUÍDO RPPS	
00	244.831,44	304.160,65	38.978,31	285.285,08		-383.592,60	0,00		-383.592,60	DÉFICIT
01	16.680,00	0,00	16.680,00	0,00		0,00	0,00		0,00	SUPERAVIT
02	0,00	0,00	0,00	0,00		0,00	0,00		0,00	SUPERAVIT
03	44.339.182,90	44.554,43	446,03	2.998,25		44.291.184,19	44.291.184,19		0,00	SUPERAVIT
04	0,00	0,00	0,00	0,00		0,00	0,00		0,00	SUPERAVIT
05	0,00	0,00	0,00	0,00		0,00	0,00		0,00	SUPERAVIT
06	0,00	0,00	10.775,00	2.995,00		-13.770,00	0,00		-13.770,00	DÉFICIT
07	0,00	0,00	8.148,00	0,00		-8.148,00	0,00		-8.148,00	DÉFICIT
08	178,12	0,00	2.972,16	46.450,50		-49.244,54	0,00		-49.244,54	DÉFICIT
09	0,00	0,00	0,00	0,00		0,00	0,00		0,00	SUPERAVIT
10	101.469,25	0,00	10.483,17	15.984,92		75.001,16	0,00		75.001,16	SUPERAVIT
11	0,00	0,00	2.711,81	629,70		-3.341,51	0,00		-3.341,51	DÉFICIT
12	11.538,67	0,00	581,56	0,00		10.957,11	0,00		10.957,11	SUPERAVIT
18	79,42	23,61	14.870,44	920,05		-15.734,68	0,00		-15.734,68	DÉFICIT
19	7.023,65	0,00	5.856,27	6.845,20		-5.677,82	0,00		-5.677,82	DÉFICIT

31	2.086,46	0,00	876,42	2.841,50		-1.631,46	0,00		-1.631,46	DÉFICIT
32	0,00	0,00	59.067,37	725.255,67		-784.323,04	0,00		-784.323,04	DÉFICIT
33	55.083,54	0,00	26,20	60.543,07		-5.485,73	0,00		-5.485,73	DÉFICIT
34	146.250,00	0,00	31.701,75	242.828,49		-128.280,24	0,00		-128.280,24	DÉFICIT
35	105.525,58	2.994,17	884,70	26.794,81		74.851,90	0,00		74.851,90	SUPERAVIT
36	95.743,99	0,00	4.000,75	14.054,00		77.689,24	0,00		77.689,24	SUPERAVIT
37	12.109,06	0,00	46.040,66	55.375,50		-89.307,10	0,00		-89.307,10	DÉFICIT
38	403.021,44	16.470,06	33.634,87	300.281,02		52.635,49	0,00		52.635,49	SUPERAVIT
39	0,00	0,00	0,00	0,00		0,00	0,00		0,00	SUPERAVIT
40	0,00	0,00	0,00	0,00		0,00	0,00		0,00	SUPERAVIT
41	0,00	0,00	0,00	0,00		0,00	0,00		0,00	SUPERAVIT
42	0,00	0,00	0,00	0,00		0,00	0,00		0,00	SUPERAVIT
61	30.552,47	0,00	0,00	1.518,51		29.033,96	0,00		29.033,96	SUPERAVIT
62	0,00	0,00	0,00	0,00		0,00	0,00		0,00	SUPERAVIT
63	0,00	0,00	0,00	0,00		0,00	0,00		0,00	SUPERAVIT
64	0,00	0,00	0,00	1.681.245,51		-1.681.245,51	0,00		-1.681.245,51	DÉFICIT
65	0,00	0,00	0,00	0,00		0,00	0,00		0,00	SUPERAVIT
66	0,00	0,00	0,00	0,00		0,00	0,00		0,00	SUPERAVIT
67	0,00	0,00	0,00	0,00		0,00	0,00		0,00	SUPERAVIT
68	0,00	0,00	0,00	0,00		0,00	0,00		0,00	SUPERAVIT
80	0,00	0,00	0,00	0,00		0,00	0,00		0,00	SUPERAVIT
81	0,00	0,00	0,00	0,00		0,00	0,00		0,00	SUPERAVIT
82	0,00	0,00	0,00	0,00		0,00	0,00		0,00	SUPERAVIT
83	0,00	0,00	57.598,71	1.048.437,80		-1.106.036,51	0,00		-1.106.036,51	DÉFICIT
84	0,00	0,00	0,00	0,00		0,00	0,00		0,00	SUPERAVIT

85	0,00	0,00	0,00	0,00		0,00	0,00		0,00	SUPERAVIT
86	0,00	0,00	0,00	0,00		0,00	0,00		0,00	SUPERAVIT
87	0,00	0,00	0,00	0,00		0,00	0,00		0,00	SUPERAVIT
88	0,00	0,00	0,00	0,00		0,00	0,00		0,00	SUPERAVIT
89	0,00	0,00	0,00	0,00		0,00	0,00		0,00	SUPERAVIT
93	0,00	0,00	0,00	0,00		0,00	0,00		0,00	SUPERAVIT
T.	**45.571.355,99**	**368.202,92**	**346.334,18**	**4.521.284,58**	**0,00**	**40.335.534,31**	**44.291.184,19**	**0,00**	**-3.955.649,88**	

B	RECURSOS ORDINÁRIOS						
FR	DISPONIBILIDADE DE CAIXA BRUTA (A)	OBRIGAÇÕES FINANCEIRAS (B)			DISPONIBILIDADE DE CAIXA LÍQUIDA / INSUFICIÊNCIA FINANCEIRA (A - B)		SUPERÁVIT/DÉFICIT
	VALOR REGISTRADO	DEPÓSITOS E OUTRAS OBRIGAÇÕES	RESTOS A PAGAR PROCESSADOS	RESTOS A PAGAR NÃO PROCESSADOS	AJUSTES	DISPONIBILIDADE DE CAIXA AJUSTADA	
0	3.566.575,47	886.908,02	2.308.601,20	1.338.568,86		-967.502,61	DÉFICIT
1	0,00	1.383,02	123.225,35	181.265,69		-305.874,06	DÉFICIT
2	90.933,78	312.283,58	2.459,52	163.383,70		-387.193,02	DÉFICIT
T.	**3.657.509,25**	**1.200.574,62**	**2.434.286,07**	**1.683.218,25**	**0,00**	**-1.660.569,69**	

Obs.: As disponibilidades de caixa do Serviço Autônomo Municipal de Água e Esgoto, do PREVISERTI foram consideradas como recursos vinculados.

Relação 01 - Despesas reincluídas na apuração, vez que foram excluídas automaticamente pelo Sistema de Conta Anual em razão da classificação contábil indevida (3.1.90.94) (item 5.3.2 - Apuração do limite de gastos com pessoal do Poder Executivo - 2015)

Unidade	NE	Data Empenho	Credor	Vl. Empenho (R$)	Vl. Liquidado (R$)	Vl. Pago (R$)	Histórico
Prefeitura	43	05/01/2015	ADENILSON PEIXER	3.480,73	3.480,73	3.480,73	REF. A RESCISAO DO CONTRATO DE TRABALHO DO PERIODO DE 02/01/2013 A 05/01/2015 - SECR. OBRAS.
Prefeitura	3664	04/05/2015	ADILSON WEBER	2.675,57	2.675,57	2.675,57	REF. A RESCISAO DO CONTRATO DE TRABALHO DO PERIODO DE 08/02/2013 A 04/05/2015 - SECR. FINANCAS.
Prefeitura	10102	09/11/2015	ADRIANA ALVES LUFT DO NASCIMENTO	1.038,72	1.038,72	1.038,72	REF. A RESCISAO DO CONTRATO DE TRABALHO DO PERIODO DE 25/02/2015 A 09/11/2015 - SECR. EDUCACAO.
Prefeitura	6648	20/07/2015	ADRIANA MAURECI MARTINS	5.345,74	5.345,74	5.345,74	REF. A RESCISAO DO CONTRATO DE TRABALHO DO PERIODO DE 01/03/2013 A 20/07/2015 - S.C.J.D.H.
Prefeitura	4781	01/06/2015	ANTONIO NATIVIDADE DA SILVA	1.601,99	1.601,99	1.046,81	REF. AO TERMO DE RESICAO DE CONTRATO DE TRABALHO NO PERIODO DE 17/04/1995 A 01/06/2015 - APOSENTADORIA
Prefeitura	10846	30/11/2015	ARIEL FRANCHESCO PINHEIRO	771,94	771,94	771,94	REF. AO TERMO DE EXONERACAO DO CONTRATO DE TRABALHO NO PERIODO 10/03/2015 A 30/11/2015
Prefeitura	7022	03/08/2015	ARTUR TOMAZONI FILHO	2.201,2	2.201,2	2.201,2	REF. A RESCISAO DO CONTRATO DE TRABALHO DO PERIODO DE 02/01/2013 A 03/08/2015 - SECR. FINANCAS.
Prefeitura	10553	18/11/2015	ARTUR TOMAZONI FILHO	1.886,57	1.886,57	1.886,57	REF. AO TERMO DE EXONERACAO DO CONTRATO DE TRABALHO NO PERIODO DE 04/08/2015 A 18/11/2015
Prefeitura	10609	23/11/2015	AUREMA DA APARECIDA FERNANDES	577,07	577,07	577,07	REF. A RESCISAO DO CONTRATO DE TRABALHO DO PERIODO DE 24/06/2015 A 22/11/2015 - S.M.E.
Prefeitura	1541	02/03/2015	AURILENE GOMES DE ALMEIDA TOGNI	1.403,35	1.403,35	1.403,35	REF. A RESCISAO DO CONTRATO DE TRABALHO DO PERIODO DE 01/06/2012 A 02/03/2015 - S.M.C.J.D.H.
Prefeitura	6741	22/07/2015	BERNARDO FACCIN DE ALMEIDA	105,17	105,17	105,17	REF. A RESCISAO DO CONTRATO DE TRABALHO DO PERIODO DE 23/06/2015 A 22/07/2015 - FUNDEB, S.M.E.
Prefeitura	6745	22/07/2015	BERNARDO FACCIN DE ALMEIDA	127,57	127,57	127,57	REF. A RESCISAO DO CONTRATO DE TRABALHO DO PERIODO DE 23/06/2015 A 22/07/2015 - FUNDEB, S.M.E.
Prefeitura	6199	07/07/2015	CINARA CORREIA DE MELO SALES	159,46	159,46	159,46	REF. AO TERMO DE EXONERACAO DE CONTRATO DE TRABALHO NO PERIODO DE 22/05/2015 A 07/07/2015 - FUNDEB
Prefeitura	2686	01/04/2015	CLÁUDIO JOSÉ DOS SANTOS	5.164,92	5.164,92	5.164,92	REF. A RESCISAO DO CONTRATO DE TRABALHO DO PERIODO DE 17/04/1995 A 01/04/2015 - S.O.T.S.P.
Prefeitura	5461	16/06/2015	CLÁUDIO JOSÉ DOS SANTOS	409,22	409,22	45,01	REF. A RESCISAO DO CONTRATO DE TRABALHO DO PERIODO DE 17/04/1995 A 01/04/2015 -S.O.T.S.P.
Prefeitura	10551	18/11/2015	CLAUDIO TIAGO IZIDORO	32.948,18	32.948,18	32.948,18	REF. AO TERMO DE EXONERACAO DO CONTRATO DE TRABALHO NO

							PERIODO DE 01/01/2013 A 18/11/2015
Prefeitura	2765	06/04/2015	EDNA MORAES	1.086,33	1.086,33	1.086,33	REF. A RESCISAO DO CONTRATO DE TRABALHO DO PERIODO DE 01/08/2011 A 06/04/2015 - S.M.E.
Prefeitura	7165	05/08/2015	EDSON LUIZ ROSA	5.607,5	5.607,5	5.607,5	REF. A FERIAS E ABONO PECUNIARIO DE 10 DIAS - CONFORME RECIBO - SECR. DE FINANCAS.
Prefeitura	85	06/01/2015	EDUARDO DE AZEVEDO SIMÃO	1.270,24	1.270,24	1.270,24	REF. A RESCISAO DO CONTRATO DE TRABALHO DO PERIODO DE 10/07/2013 A 06/01/2015 - GABINETE.
Prefeitura	6975	30/07/2015	ELAINE CRISTINE DO NASCIMENTO SCHWANCK	2.992,22	2.992,22	2.992,22	REF. AO TERMO DE RESICAO DE CONTRATO NO PERIODO DE 21/02/2014 A 30/07/2015
Prefeitura	3242	17/04/2015	ELOIZA COELHO	2.549,28	2.549,28	2.549,28	REF. A RESCISAO DO CONTRATO DE TRABALHO DO PERIODO DE 21/02/2014 A 17/04/2015 - EDUC. INFANTIL.
Prefeitura	3684	04/05/2015	ERICO GALLOTTI JUNIOR	2.140,45	2.140,45	2.140,45	REF. A RESCISAO DO CONTRATO DE TRABALHO DO PERIODO DE 02/05/2015 A 04/05/2015 - S.O.T.S.P.
Prefeitura	7018	03/08/2015	ERIVELTO LEAL DOS SANTOS	8.804,75	8.804,75	8.804,75	REF. A RESCISAO DO CONTRATO DE TRABALHO DO PERIODO DE 02/04/2013 A 03/08/2015 - S.C.J.D.H.
Prefeitura	4401	25/05/2015	FABIOLA STAHLHOFER	346,24	346,24	346,24	REF. A RESCISAO DO CONTRATO DE TRABALHO DO PERIODO DE 25/02/2015 A 25/05/2015 - S.M.E.
Prefeitura	731	30/01/2015	FLAVIA FAGUNDES	11.288,53	11.288,53	11.288,53	REF. AO TERMO DE RESISAO DO CONTRATO NO PERIODO DE 01/01/2013 A 30/01/2015 - GABINETE
Prefeitura	3320	22/04/2015	FRANCIELE CRISTINA LIMA	2.497,2	2.497,2	2.497,2	REF. A RESCISAO DO CONTRATO DE TRABALHO DO PERIODO DE 13/02/2014 A 22/04/2015 - SECR. FINANCAS.
Prefeitura	2672	01/04/2015	GEANE DOS SANTOS	124,79	124,79	124,79	REF. AO TERMO DE EXONERACAO DO CONTRATO DE TRABALHO NO PERIODO DE 24/02/2015 A 01/04/2015 - FUNDEB
Prefeitura	4098	14/05/2015	GERSON AFLANIO DE SOUZA	214,67	214,67	214,67	REF. A RESCISAO DO CONTRATO DE TRABALHO DO PERIODO DE 09/03/2015 A 14/05/2015 - S.M.E.
Prefeitura	7030	03/08/2015	GERSON HENRIQUE MARCELINO	8.017,96	8.017,96	8.017,96	REF. A RESCISAO DO CONTRATO DE TRABALHO DO PERIODO DE 18/03/2014 A 03/08/2015 - DITRAN, S.O.T.S.P.
Prefeitura	9369	14/10/2015	GIZELY REGINA CIDRAL DE SOUZA	885,	885,	885,	RESCISAO DO CONTRATO DE TRABALHO DO PERIODO DE 12/03/2015 A 14/10/2015 - FUNDEB, S.M.E.
Prefeitura	3752	05/05/2015	HELIO DIAS	713,48	713,48	713,48	REF. A RESCISAO DO CONTRATO DE TRABALHO DO PERIODO DE 06/01/2015 A 05/05/2015 - S.O.T.S.P.
Prefeitura	3694	04/05/2015	IANE MARIA FAIAL	2.140,45	2.140,45	2.140,45	REF. AO TERMO DE RESCISAO DO CONTRATO DE TRABALHO NO PERIODO DE 02/05/2015 A 04/05/2015 - SINI
Prefeitura	4850	01/06/2015	ISRAEL MILIORINI REGIS	943,36	943,36	943,36	REF. A TERMO DE EXONERACAO DO CONTRATO DE TRABALHO NO PERIODO DE 11/03/2015 A 01/06/2015 - INDUSTRIA E COMERCIO
Prefeitura	7297	10/08/2015	IVETE LAUS CAMPOS DOS SANTOS	1.398,47	1.398,47	1.398,47	REF. A RESCISAO DO CONTRATO DE TRABALHO DO PERIODO 01/08/1995 A 10/08/2015 - APOSENTADORIA - S.M.E.
Prefeitura	317	14/01/2015	JANE PATRICIA JANUARIO	1.249,32	1.249,32	1.249,32	REF. A RESCISAO DO CONTRATO DE TRABALHO DO PERIODO DE 03/02/2014 A 14/01/2015 - FUNDEB, S.M.E.
Prefeitura	6072	02/07/2015	JARDEL DA SILVA	2.436,49	2.436,49	2.436,49	REF. AO TERMO DE RESCISAO DO CONTRATO DE TRABALHO NO

							PERIODO DE 03/07/2014 A 02/07/2015 - SOP
Prefeitura	10889	01/12/2015	JOSIANE FIRMO DA SILVA	2.363,69	2.363,69	2.363,69	REF. A RESCISAO DO CONTRATO DE TRABALHO DO PERIODO DE 18/11/2014 A 01/12/2015 - FUNDEB, S.M.E.
Prefeitura	1020	06/02/2015	LEILA MAFIOLETTI DA CUNHA	34,14	34,14	34,14	REF. A RESCISAO DO CONTRATO DE TRABALHO DO PERIODO DE 01/08/2011 A 06/02/2015 - FUNDEB, S.M.E.
Prefeitura	2610	31/03/2015	LETICIA PALMA	2.549,28	2.549,28	2.549,28	REF. A RESCISAO DO CONTRATO DE TRABALHO DO PERIODO DE 03/02/2014 A 31/03/2015 - FUNDEB, S.M.E.
Prefeitura	852	03/02/2015	MAGDA ELENA SUELI GARCIA DE AZEVEDO	1.078,87	1.078,87	1.078,87	REF. AO TERMO DE RESCISAO DO CONTRATO DE TRABALHO NO PERIODO DE 19/08/2013 A 03/02/2015 - FUNDEB
Prefeitura	4463	26/05/2015	MAGNUM CAMARGO	1.609,66	1.609,66	1.609,66	REF. AO TERMO DE RESCISAO DO CONTRATO DE TRABALHO NO PERIODO DE 25/11/2013 A 26/05/2015- OBRAS
Prefeitura	1044	09/02/2015	MARCELA IARA VIEIRA	1.726,19	1.726,19	1.726,19	REF. A RESCISAO DO CONTRATO DE TRABALHO DO PERIODO DE 10/02/2014 A 08/02/2015 - FUNDEB INFANTIL, S.M.E.
Prefeitura	2684	01/04/2015	MARCIA DA SILVA CORREIA	1.973,94	1.973,94	1.973,94	REF. A RESCISAO DO CONTRATO DE TRABALHO DO PERIODO DE 19/05/2004 A 01/04/2015 - SECR. ADM.
Prefeitura	10875	01/12/2015	MARCILIO MARCOS DA SILVA NETO	6.603,58	6.603,58	6.603,58	REF. A RESCISAO DO CONTRATO DE TRABALHO DO PERIODO DE 01/03/2013 A 01/12/2015 - SECR. FINANCAS.
Prefeitura	7020	03/08/2015	MARCOS MACIEL LINHARES	7.416,84	7.416,84	7.416,84	REF. A RESCISAO DO CONTRATO DE TRABALHO DO PERIODO DE 02/01/2013 A 03/08/2015 - GABINETE.
Prefeitura	7024	03/08/2015	MARCUS VINICIUS BARRETO	2.397,82	2.397,82	2.397,82	REF. A RESCISAO DO CONTRATO DE TRABALHO DO PERIODO DE 01/07/2014 A 03/08/2015 - SECR. FINANCAS.
Prefeitura	3628	30/04/2015	MARIA DO CARMO MARTINS	508,55	508,55	508,55	REF. A RESCISAO DO CONTRATO DE TRABALHO DO PERIODO DE 17/02/2003 A 30/04/2015 - S.M.E.
Prefeitura	8579	17/09/2015	MARIA DOS PASSOS CARDOSO	9.921,17	9.921,17	9.921,17	REF. A RESCISAO DO CONTRATO DE TRABALHO DO PERIODO DE 01/07/1982 A 17/09/2015 - APOSENTADORIA - S.M.E.
Prefeitura	787	02/02/2015	MARIANA FERREIRA DO AMARAL	2.318,82	2.318,82	2.318,82	REF. AO TERMO DE RESCISAO DO CONTRATO DE TRABALHO NO PERIODO DE 16/01/2013 A 02/02/2015 - ADMT
Prefeitura	6021	01/07/2015	MARIANE MARTINS	3.961,96	3.961,96	3.961,96	REF. AO TERMO DE RESCISAO DO CONTRATO DA SERVIDORA NO PERIODO DE 08/05/2014 A 01/07/2015
Prefeitura	1230	18/02/2015	MICHELE PEIXER PEREIRA DOS SANTOS	6.203,84	6.203,84	6.203,84	REF. A RESCISAO DO CONTRATO DE TRABALHO DO PERIODO DE 01/01/2013 A 18/02/2015 - GABINETE.
Prefeitura	5647	22/06/2015	MIRIAN REINERT SILVA	2.191,95	2.191,95	2.191,95	REF. A RESCISAO DO CONTRATO DE TRABALHO DO PERIODO DE 01/03/1995 A 22/06/2015 - APOSENTADORIA - S.M.E.
Prefeitura	6023	01/07/2015	MIRLENE PEREIRA CAMATINI	130,18	130,18	130,18	REF. AO TERMO DE EXONERACAO DO CONTRATO DE TRABALHO NO PERIODO DE 24/02/2015 A 01/07/2015
Prefeitura	3621	30/04/2015	NACIR ABDALA	2.395,68	2.395,68	2.395,68	REF. A RESCISAO DO CONTRATO DE TRABALHO DO PERIODO DE 01/03/1985 A 30/04/2015 - S.M.E.
Prefeitura	7966	01/09/2015	NADINE MARIA COELHO	3.867,44	3.867,44	3.867,44	REF. A RESCISAO DO CONTRATO DE TRABALHO DO PERIODO DE 15/01/2013 A 01/09/2015 - SECR. ADM.

Prefeitura	2669	01/04/2015	NEIDE MARQUES VIEIRA	7.176,75	7.176,75	7.176,75	REF. AO TERMO DE EXONERACAO DO CONTRATO DE TRABALHO - APOSENTADORIA
Prefeitura	1523	02/03/2015	NELSON ZUNINO DUARTE	9.551,84	9.551,84	9.551,84	REF. A RESCISAO DO CONTRATO DE TRABALHO DO PERIODO DE 01/04/2014 A 02/032015 - S.I.C.T.
Prefeitura	2682	01/04/2015	NEUZA NUNES MORAES	12.528,72	12.528,72	12.528,72	REF. A RESCISAO DO CONTRATO DE TRABALHO DO PERIODO DE 10/04/1995 A 01/04/2015 - SECR. ADM.
Prefeitura	7610	18/08/2015	Nilson Mafra	193,37	193,37	193,37	PELA DESPESA EMPENHADA
Prefeitura	7967	01/09/2015	NILTON JOSE FAGUNDES	3.821,35	3.821,35	3.821,35	REF. A RESCISAO DO CONTRATO DE TRABALHO DO PERIODO DE 01/06/1979 A 01/09/2015 - SECR. EDUCACAO.
Prefeitura	445	19/01/2015	ODIRLEI RESINI	3.480,73	3.480,73	3.480,73	REF. A RESCISAO DO CONTRATO DE TRABALHO DO PERIODO DE 14/01/2013 A 19/01/2015 - SECR. ADM.
Prefeitura	3658	04/05/2015	PATRICIA MARIA JOSE	1.727,84	1.727,84	1.727,84	REF. A RESCISAO DO CONTRATO DE TRABALHO DO PERIODO DE 03/01/2014 A 04/05/2015 - S.M.E.
Prefeitura	3624	30/04/2015	PAULO ROBERTO DA COSTA	406,25	406,25	406,25	REF. A RESCISAO DO CONTRATO DE TRABALHO DO PERIODO DE 16/03/1983 A 30/04/2015 - S.M.E.
Prefeitura	7546	14/08/2015	PAULO SERGIO DA COSTA	259,2	259,2	259,2	REF. AO TERMO EXONERACAO DO CONTRATO DE TRABALHO NO PERIODO DE 13/03/2015 A 14/08/2015 - FUNDEB
Prefeitura	3662	04/05/2015	PEDRO MANOEL LOPES	1.006,	1.006,	1.006,	REF. A RESCISAO DO CONTRATO DE TRABALHO DO PERIODO DE 03/01/1984 A 04/05/2015 - OBRAS.
Prefeitura	1932	10/03/2015	RAFAEL MARCOS DA SILVA	7.541,58	7.541,58	7.541,58	REF. AO TERMO DE RESICAO DO CONTRATO DE TRABALHO NO PERIODO DE 16/01/2013 A 10/03/2015 - INDUSTRIA E COMERCIO
Prefeitura	10709	24/11/2015	RENATA DE BERNARDI	1.546,97	1.546,97	1.546,97	REF. AO TERMO DE EXONERACAO DO CONTRATO DE TRABALHO NO PERIODO DE 11/03/2013 A 24/10/2015
Prefeitura	10710	24/11/2015	RENATA DE BERNARDI	2.059,41	2.059,41	2.059,41	REF. AO TERMO DE RESCISAO DO CONTRATO DE TRABALHO NO PERIODO DE 11/03/2013 A 24/10/2015
Prefeitura	1680	04/03/2015	RENILSON TRINDADE	5.059,12	5.059,12	5.059,12	REF. A RESCISAO DO CONTRATO DE TRABALHO DO PERIODO 05/03/2013 A 04/03/2015 - S.C.J.D.H.
Prefeitura	6775	23/07/2015	RICARDO VANUNCI BAIXO	8.924,94	8.924,94	8.924,94	REF. A RESCISAO DO CONTRATO DE TRABALHO DO PERIODO DE 01/07/1979 A 23/07/2015 .
Prefeitura	9227	08/10/2015	ROBERTA BERTEMES VIDOTO	1.353,6	1.353,6	1.353,6	RESCISAO DO CONTRATO DE TRABALHO DO PERIODO DE 11/03/2013 A 08/10/2015 - SECR. ADM.
Prefeitura	4060	13/05/2015	SANDRO DOS ANJOS DA COSTA	2.853,93	2.853,93	2.853,93	REF. A RESCISAO DO CONTRATO DE TRABALHO DO PERIODO DE 02/01/2013 A 13/05/2015 - S.O.T.S.P.
Prefeitura	9037	01/10/2015	SAULO LOPES DA SILVA CARDOSO	893,03	893,03	893,03	REF. AO TERMO DE EXONERACAO DO CONTRATO DE TRABALHO NO PÉRIODO DE 03/01/2014 A 01/10/2015 - FUNDEB
Prefeitura	3793	06/05/2015	SEBASTIAO SILVA	4.640,97	4.640,97	4.640,97	REF. A RESCISAO DO CONTRATO DE TRABALHO DO PERIODO DE 16/01/2013 A 06/05/2015 - SECR. ADM.
Prefeitura	3781	05/05/2015	SIDIANE DE MORAES DE BAIRROS PAEGLE	124,79	124,79	124,79	REF. A RESCISAO DO CONTRATO DE TRABALHO DO PERIODO DE 26/03/2015 A 05/05/2015 - FUNDEB - EDC. INFANTIL.

Prefeitura	10887	01/12/2015	SOELI DE SOUZA V. RAMOS	870,17	870,17	870,17	REF. AO TERMO DE RESCISAO DE CONTRATO DE TRABALHO NO PERIODO DE 01/03/2013 A 01/12/2015 - ADMT
Prefeitura	6434	13/07/2015	SOLANGE DOS SANTOS VITORIANO	251,68	251,68	251,68	REF. AO TERMO DE EXONERACAO DO CONTRATO DE TRABALHO NO PERIODO DE 06/05/2015 A 13/07/2015 - FUNDEB
Prefeitura	9131	05/10/2015	SOLANGE DOS SANTOS VITORIANO	127,57	127,57	127,57	REF. A RESCISAO DO CONTRATO DE TRABALHO DO PERIODO DE 11/09/2015 a 05/10/2015 - FUNDEB, S.M.E.
Prefeitura	2330	23/03/2015	SONIA MARIA ROSELINDO	107,32	107,32	107,32	REF. A RESCISAO DO CONTRATO DE TRABALHO DO PERIODO DE 27/02/2015 A 23/03/2015 - S.M.E.
Prefeitura	7158	05/08/2015	VANESSA APARECIDA STEFFEN	127,57	127,57	127,57	PELA DESPESA EMPENHADA
Prefeitura	6620	17/07/2015	VANESSA FELICIO GUEDES SOARES	127,57	127,57	127,57	REF. A RESCISAO DO CONTRATO DE TRABALHO DO PERIODO DE 22/06/2015 A 17/07/2015 - FUNDEB, S.M.E.
Prefeitura	822	03/02/2015	VANESSA OLGA FERNANDES CALDAS	2.337,54	2.337,54	2.337,54	REF. AO TERMO DE RESCISAO DO CONTRATO DE TRABALHO NO PERIODO DE 03/01/2014 A 03/02/2015 - FUNDEB INFANTIL
Prefeitura	9040	01/10/2015	Vera Lucia Casas	2.436,91	2.436,91	2.436,91	REF. AO TERMO DE EXONERACAO DO CONTRATO DE TRABALHO NO PÉRIODO DE 03/01/2014 A 01/10/2015
Prefeitura	5634	22/06/2015	VILMAR MACHADO	635,	635,	635,	REF. A RESCISAO DO CONTRATO DE TRABALHO DO PERIODO DE 20/09/2011 A 20/06/2015 - MORTE - S.O.T.S.P.
Prefeitura	3660	04/05/2015	VILSON PIRES DO NASCIMENTO	2.140,45	2.140,45	2.140,45	REF. A RESCISAO DO CONTRATO DE TRABALHO DO PERIODO DE 15/05/2015 A 04/05/2015 - S.M.E.
FM Assist.social	1606	31/12/2015	CLAUDIA REGINA SCHMIDT DANIEL	3.812,32	3.812,32	191,01	PELA DESPESA EMPENHADA REF. Á RECISÃO DO SERV. CLAUDIA REGINA SHMIDT DANIEL (DATA ADMISSÃO 01/11/2013 DATA DE RECISÃO 31/12/2015) - F.M.A.S
FM Assist.social	1323	30/10/2015	CLEUMARA DA SILVA BERNARDI	3.606,09	3.606,09	3.606,09	PELA DESPESA EMPENHADA REF. Á RECISÃO DE CONTRATO DE TRABALHO CLEUMARA DA SILVA BERNARDI (DTA ADMISÃO 01/11/2015 DTA RECISÃO 30/10/2015) F.M.A.S
FM Assist.social	303	02/04/2015	GLAUCIA FAIAL	356,75	356,75	356,75	PELA DESPESA EMPENHADA REF. Á RECISÃO DO CONTRATO DE TRABALHO GLAUCIA FAIL DE 01/02/2013 Á 02/04/2015 - F.M.A.S
FM Assist.social	265	23/03/2015	JAQUELINE MOTTA MABA	1.487,63	1.487,63	1.487,63	PELA DESPESA EMPENHADA REF. Á RECISÃO DE CONTRATO DE TRABALHO DE 01/06/2012 Á 12/03/2015- F.M.A.S
FUNPDCivil	77	10/08/2015	ALISSANDRO AIRTON MONTEIRO	1.216,45	1.216,45	1.216,45	PELA DESPESA EMPENHADA REF. Á RECISÃO DE CONTRATO DE TRABALHO ALISSANDRO AIRTON MONTEIRO(DTA ADMISSÃO 01/12/2011 DTA AFASTAMENTO 10/08/2015)-DEFESA CIVIL
FM Esportes	87	11/03/2015	ORIVALDO TEIXEIRA	4.361,78	4.361,78	4.361,78	REF.A EXONERACAO DO SERVIDOR PABLO ANTONIO BERTASSO DE ARAUJO, REFERENTE AO PERIODO DE 05.03.2012 A 11.03.2015, F.M.E.
FM Esportes	86	10/03/2015	ORIVALDO TEIXEIRA	4.786,	4.786,	4.786,	REF.A EXONERACAODA SERVIDORA KELLI DA LUZ REFERENTE AO PERIODO DE 03.03.2014 A 10.03.2015, F.M.E.
FM Esportes	79	02/03/2015	ORIVALDO TEIXEIRA	21.960,55	21.960,55	21.960,55	REF.A EXONERACAO DO SUPERINTENDENTE OSCARR LUIZ LOPES , REFERENTE AO PERIODO DE 01.01.2013 A 03.03.2015, F.M.E.
FM Esportes	409	12/11/2015	ORIVALDO TEIXEIRA	4.918,55	4.918,55	4.918,55	REF.A EXONERACAO DO SERVIDOR SAMUEL AZZI SIMÕES, NO

							PERÍODO DE 03/05/2013 A 12/11/2015, F.M.E.
SAMAE	254	01/04/2015	ANTÔNIO MARIA THOMAZ DE LIMA	984,78	984,78	984,78	REF.A RESCISAO DO CONTRATO DE TRABALHO JUNTO AO SAMAE/TIJUCAS .
SAMAE	644	20/08/2015	IDEL ROGÉRIO DE SOUZA - ME	1.953,03	1.953,03	1.953,03	REF.A RESCISAO DO CONTRATO DE TRABALHO JUNTO AO SAMAE/TIJUCAS.
SAMAE	928	03/12/2015	WILSON BERNARDO DE SOUZA	36.760,75	36.760,75	36.760,75	REF.A RESCISAO DO CONTRATO DE TRABALHO DO DIRETOR WILSON BERNARDO DE SOUZA - SAMAE/TIJUCAS.
FM Saúde	1614	26/08/2015	ANA PAULA FERNANDES	1.909,	1.909,	1.909,	REF: A RESCISÃO DE CONTRATO DE ANA PAULA FERNANDES, DO PERÍODO DE 13/10/2014 A 26/08/2015-F.M.S.
FM Saúde	1615	26/08/2015	ANA PAULA FERNANDES	2.067,56	2.067,56	2.067,56	REF: A RESCISÃO DE CONTRATO DE ANA PAULA FERNANDES, DO PERÍODO DE 13/10/2014 A 26/08/2015-F.M.S.
FM Saúde	2454	18/12/2015	ARLENE MARIA VARGAS	2.488,2	2.488,2	2.488,2	REF: A RESCISAO DE TRABALHO DE ARLENE MARIA VARGAS, DO PERÍODO DE 01/07/1992 A 18/11/2015-F.M.S.
FM Saúde	2455	18/12/2015	ARLENE MARIA VARGAS	9.642,25	9.642,25	9.642,25	REF: A RESCISAO DE TRABALHO DE ARLENE MARIA VARGAS, DO PERÍODO DE 01/07/1992 A 18/11/2015-F.M.S.
FM Saúde	320	02/03/2015	BRUNO MILANEZ ESPINDOLA	328,54	328,54	328,54	REF: A RESCISÃO DE CONTRATO DE TRABALHO DE BRUNO MILANEZ ESPINDOLA, DO PERÍODO DE 11/06/2013 A 02/03/2015-F.M.S.
FM Saúde	319	02/03/2015	BRUNO MILANEZ ESPINDOLA	372,49	372,49	372,49	REF: A RESCISÃO DE CONTRATO DE TRABALHO DE BRUNO MILANEZ ESPINDOLA, DO PERÍODO DE 11/06/2013 A 02/03/2015-F.M.S.
FM Saúde	236	20/02/2015	CAMILA MIRANDA CASCAES	4.053,89	4.053,89	4.053,89	REF: A RESCISÃO DE CONTATRO DE TRABALHO DE CAMILA MIRANDA CASCAES, DO PERÍODO DE 02/08/2013 A 20/02/2015-F.M.S.
FM Saúde	237	20/02/2015	CAMILA MIRANDA CASCAES	4.280,76	4.280,76	4.280,76	REF: A RESCISÃO DE CONTATRO DE TRABALHO DE CAMILA MIRANDA CASCAES, DO PERÍODO DE 02/08/2013 A 20/02/2015-F.M.S.
FM Saúde	883	20/05/2015	CARINE DE SOUZA	1.233,91	1.233,91	1.233,91	REF: A RESCISÃO DE CONTRATO DE TRABALHO DE CARINE DE SOUZA DO PERÍODO DE 01/08/2011 A 20/04/2015-F.M.S.
FM Saúde	884	20/05/2015	CARINE DE SOUZA	3.024,15	3.024,15	3.024,15	REF: A RESCISÃO DE CONTRATO DE TRABALHO DE CARINE DE SOUZA DO PERÍODO DE 01/08/2011 A 20/04/2015-F.M.S.
FM Saúde	188	06/02/2015	CAROLINE BECKHAUSER ESPINDULA RIBEIRO	1.383,31	1.383,31	1.383,31	REF: A RESCISÃO DE CONTRATO DE TRABALHO DE CAROLINE BECKHAUSER ESPINDOLA RIBEIRO, DO PERÍODO DE 01/02/2013 A 06/02/2015-F.M.S.
FM Saúde	189	06/02/2015	CAROLINE BECKHAUSER ESPINDULA RIBEIRO	6.509,68	6.509,68	6.509,68	REF: A RESCISÃO DE CONTRATO DE TRABALHO DE CAROLINE BECKHAUSER ESPINDOLA RIBEIRO, DO PERÍODO DE 01/02/2013 A 06/02/2015-F.M.S.
FM Saúde	1	02/01/2015	CLEYTON GREGORY SILVA	287,54	287,54	287,54	REF: A RESCISÃO DE CONTRATO DE TRABALHO DE CLEYTON GREGORY SILVA, DO PERÍODO DE 20/09/2011 À 02/01/2015-F.M.S.
FM Saúde	2	02/01/2015	CLEYTON GREGORY SILVA	1.437,64	1.437,64	1.437,64	REF: A RESCISÃO DE CONTRATO DE TRABALHO DE CLEYTON GREGORY SILVA, DO PERÍODO DE 20/09/2011 À 02/01/2015-F.M.S.

FM Saúde	1279	03/07/2015	DANILO GODOY	804,38	804,38	804,38	REF: A RESCISÃO DE CONTRATO DE TRABALHO DE DANILO GODOY, DO PERÍODO DE 01/04/2015 À 03/07/2015-F.M.S.
FM Saúde	1280	03/07/2015	DANILO GODOY	3.439,33	3.439,33	3.439,33	REF: A RESCISÃO DE CONTRATO DE TRABALHO DE DANILO GODOY, DO PERÍODO DE À 03/07/2015-F.M.S.
FM Saúde	1012	01/06/2015	DIEGO OLIVEIRA DE MENDONÇA	2.938,07	2.938,07	2.938,07	REF: A RESCISÃO DE CONTRATO DE TRABALHO DE DIEGO DE OLIVEIRA MENDONÇA, DO PERÍODO DE 02/03/2015 A 01/06/2015-F.M.S.
FM Saúde	1013	01/06/2015	DIEGO OLIVEIRA DE MENDONÇA	6.133,19	6.133,19	6.133,19	REF: A RESCISÃO DE CONTRATO DE TRABALHO DE DIEGO DE OLIVEIRA MENDONÇA, DO PERÍODO DE 07/08/2013 A 01/06/2015-F.M.S.
FM Saúde	1014	01/06/2015	DIEGO OLIVEIRA DE MENDONÇA	18.384,68	18.384,68	18.384,68	REF: A RESCISÃO DE CONTRATO DE TRABALHO DE DIEGO DE OLIVEIRA MENDONÇA, DO PERÍODO DE 07/08/2013 A 01/06/2015-F.M.S.
FM Saúde	1172	24/06/2015	ELAINE CRISTINA SOUZA WOLFF	477,03	477,03	477,03	REF: A RESCISÃO DE CONTRATO DE TRABALHO DE ELAINE CRISTINA SOUZA WOLFF, DO PERÍODO DE 01/04/2015 A 24/06/2015-F.M.S.
FM Saúde	1171	24/06/2015	ELAINE CRISTINA SOUZA WOLFF	1.121,23	1.121,23	1.121,23	REF: A RESCISÃO DE CONTRATO DE TRABALHO DE ELAINE CRISTINA SOUZA WOLFF, DO PERÍODO DE 01/04/2015 A 24/06/2015-F.M.S.
FM Saúde	1255	01/07/2015	ELIESER LENO DE QUADROS	2.478,14	2.478,14	2.478,14	REF: A RESCISAO DE CONTRATO DE TRABALHO DE ELIESER LENO QUADROS, DO PERÍODO DE 05/08/2013 a 01/07/2015-F.M.S.
FM Saúde	1256	01/07/2015	ELIESER LENO DE QUADROS	4.309,45	4.309,45	4.309,45	REF: A RESCISAO DE CONTRATO DE TRABALHO DE ELIESER LENO QUADROS, DO PERÍODO DE 05/08/2013 a 01/07/2015-F.M.S.
FM Saúde	267	27/02/2015	FERNANDA BURTET EYMAEL	1.745,04	1.745,04	1.745,04	REF: A RESCISÃO DE CONTRATO DE TRABALHO DE FERNANDA BURTET EYMAEL, DO PERÍODO DE 01/12/2014 A 27/02/2015-F.M.S.
FM Saúde	266	27/02/2015	FERNANDA BURTET EYMAEL	5.148,28	5.148,28	5.148,28	REF: A RESCISÃO DE CONTRATO DE TRABALHO DE FERNANDA BURTET EYMAEL, DO PERÍODO DE 01/12/2014 A 27/02/2015-F.M.S.
FM Saúde	551	01/04/2015	FLAVIA HELENA DOS SANTOS	2.089,57	2.089,57	2.089,57	REF: A RESCISÃO POR APOSENTADORIA DE FLAVIA HELENA DOS SANTOS, DO PERÍODO DE 01/02/2003 A 01/04/2015-F.M.S.
FM Saúde	783	05/05/2015	FRANCIELI TOZATTI FICAGNA	1.118,48	1.118,48	1.118,48	REF: A RESCISÃO DE CONTRATO DE TRABALHO DE FRANCIELI TOZATTI FICAGNA-F.M.S.
FM Saúde	784	05/05/2015	FRANCIELI TOZATTI FICAGNA	1.939,99	1.939,99	1.939,99	REF: A RESCISÃO DE CONTRATO DE TRABALHO DE FRANCIELI TOZATTI FICAGNA-F.M.S.
FM Saúde	239	20/02/2015	FRANCIELY BATISTA DE OLIVEIRA	3.775,21	3.775,21	3.775,21	REF: A RESCISÃO DE CONTRATO DE TRABALHO DE FRANCIELY BATISTA DE OLIVEIRA, NO PERÍODO DE 18/06/2014 A 20/02/2015-F.M.S.
FM Saúde	240	20/02/2015	FRANCIELY BATISTA DE OLIVEIRA	5.153,49	5.153,49	5.153,49	REF: A RESCISÃO DE CONTRATO DE TRABALHO DE FRANCIELY BATISTA DE OLIVEIRA, NO PERÍODO DE 18/06/2014 A 20/02/2015-F.M.S.
FM Saúde	1297	08/07/2015	FRANCISCO EDUARDO MONTEIRO COUSSEAU	935,21	935,21	74,81	REF: A RESCISÃO DE CONTRATO DE TRABALHO DE FRANCISCO EDUARDO MONTEIRO COUSSEAU, DO PERÍODO DE 03/06/2015 A 08/07/2015-F.M.S.
FM Saúde	493	31/03/2015	GREYZI BATTISTI	8.600,56	8.600,56	8.600,56	REF: A RESCISÃO DE GREYZI BATTISTI, DO PERÍODO DE 01/0/2011 A 31/03/2015-F.M.S.

FM Saúde	492	31/03/2015	GREYZI BATTISTI	9.968,42	9.968,42	9.968,42	REF: A RESCISÃO DE GREYZI BATTISTI, DO PERÍODO DE 01/0/2011 A 31/03/2015-F.M.S.
FM Saúde	685	28/04/2015	HELOISA APARECIDA CORREIA RESCAROLI	429,32	429,32	429,32	REF: A RESCISÃO DE HELOISA APARECIDA CORREIA RESCAROLLI, DO PERÍODO DE 16/12/2014 A 28/04/2015-F.M.S.
FM Saúde	684	28/04/2015	HELOISA APARECIDA CORREIA RESCAROLI	1.220,07	1.220,07	1.220,07	REF: A RESCISÃO DE HELOISA APARECIDA CORREIA RESCAROLLI, DO PERÍODO DE 16/12/2014 A 28/04/2015-F.M.S.
FM Saúde	1327	15/07/2015	IRACEMA SANTIAGO FAUSTINO	482,2	482,2	482,2	REF: A RESCISÃO DE IRACEMA FAUSTINO SANTIAGO, DO PERÍODO DE 16/04/2012 À 15/07/2015-F.M.S.
FM Saúde	1326	15/07/2015	IRACEMA SANTIAGO FAUSTINO	985,87	985,87	985,87	REF: A RESCISÃO DE IRACEMA FAUSTINO SANTIAGO, DO PERÍODO DE 16/04/2012 À 15/07/2015-F.M.S.
FM Saúde	620	15/04/2015	IVARNA DE ALMEIDA PANISSON	961,28	961,28	961,28	REF: A RESCISÃO DE CONTRATO DE TRABALHO DE IVARNA DE ALMEIDA PANISSON, DO PERÍODO DE 10/02/2014 A 15/04/2015-F.M.S.
FM Saúde	619	15/04/2015	IVARNA DE ALMEIDA PANISSON	3.578,51	3.578,51	3.578,51	REF: A RESCISÃO DE CONTRATO DE TRABALHO DE IVARNA DE ALMEIDA PANISSON, DO PERÍODO DE 10/02/2014 A 15/04/2015-F.M.S.
FM Saúde	1039	05/06/2015	JANAINA HEZEL	1.346,86	1.346,86	1.346,86	REF: A RESCISÃO DE CONTRATO DE TRABALHO DE JANAINA HEZEL, DO PERÍODO DE 02/03/2015 A 05/06/2015-F.M.S.
FM Saúde	772	04/05/2015	JANDAIA MESCHKE	2.088,44	2.088,44	2.088,44	REF: A RESCIÃO DE JANDAIA MESCHKE, DO PERÍODO DE 01/02/2013 A 04/05/2015-F.M.S.
FM Saúde	1029	03/06/2015	JERUSA ADRIANO	150,27	150,27	150,27	REF: A RESCISÃO DE JERUSA ADRIANO ESPINDOLA DO PERÍODO DE 18/01/2012 À 03/06/2015-F.M.S.
FM Saúde	1028	03/06/2015	JERUSA ADRIANO	1.334,98	1.334,98	1.334,98	REF: A RESCISÃO DE JERUSA ADRIANO ESPINDOLA DO PERÍODO DE 18/01/2012 À 03/06/2015-F.M.S.
FM Saúde	1257	01/07/2015	JULIA DE SOUZA E SILVA	1.224,76	1.224,76	1.224,76	REF: A RESCISAO DE JULIA DE SOUZA E SILVA, DO PERÍODO DE 01/08/2011 A 01/07/2015-F.M.S.
FM Saúde	153	02/02/2015	JULIANA BARRETO	361,28	361,28	361,28	REF: A RESCISÃO DE CONTRATO DE TRABALHO DE JULIANA BARRETO, DO PERÍODO DE 01/07/2013 A 02/02/2015-F.M.S.
FM Saúde	154	02/02/2015	JULIANA BARRETO	5.285,06	5.285,06	5.285,06	REF: A RESCISÃO DE CONTRATO DE TRABALHO DE JULIANA BARRETO, DO PERÍODO DE 01/07/2013 A 02/02/2015-F.M.S.
FM Saúde	589	10/04/2015	JULIANA REINERT MARIA	844,56	844,56	844,56	REF: A RESCISÃO DE JULIANA REINERT MARIA, DO PERÍODO DE 20/03/2015 A 10/04/2015-F.M.S.
FM Saúde	322	02/03/2015	KARLA MARISA ZANELLA	199,18	199,18	199,18	REF: A RESCISÃO DE CONTRATO DE TRABALHO DE KARLA MARISA ZANELLA, DO PERÍODO DE 13/10/2014 A 02/03/2015-F.M.S.
FM Saúde	323	02/03/2015	KARLA MARISA ZANELLA	650,89	650,89	650,89	REF: A RESCISÃO DE CONTRATO DE TRABALHO DE KARLA MARISA ZANELLA, DO PERÍODO DE 13/10/2014 A 02/03/2015-F.M.S.
FM Saúde	1510	06/08/2015	KEMPS DO NASCIMENTO SPENCER	726,65	726,65	726,65	REF: A RESCISÃO DE KEMPES DO NASCIMENTO SPENCER, DO PERÍODO DE 01/07/2015 06/08/2015-F.M.S.
FM Saúde	1258	01/07/2015	LUCAS EVERTON LEITE TOURNIER	251,97	251,97	251,97	REF:A RESCISÃO DE LUCAS EVERTON LEITE TOURNIER DO PERÍODO DE 24/04/2015 A 01/07/2015-F.M.S.
FM Saúde	1259	01/07/2015	LUCAS EVERTON LEITE	693,53	693,53	693,53	REF:A RESCISÃO DE LUCAS EVERTON LEITE TOURNIER DO PERÍODO

			TOURNIER				DE 24/04/2015 A 01/07/2015-F.M.S.
FM Saúde	1260	01/07/2015	LUCAS EVERTON LEITE TOURNIER	1.424,98	1.424,98	1.424,98	REF:A RESCISÃO DE LUCAS EVERTON LEITE TOURNIER DO PERÍODO DE 04/05/2015 A 01/07/2015-F.M.S.
FM Saúde	1261	01/07/2015	LUCAS EVERTON LEITE TOURNIER	1.994,6	1.994,6	1.994,6	REF:A RESCISÃO DE LUCAS EVERTON LEITE TOURNIER DO PERÍODO DE 04/05/2015 A 01/07/2015-F.M.S.
FM Saúde	230	19/02/2015	MAISA MIRANDA CASCAES	2.267,77	2.267,77	2.267,77	REF: A RESCISÃO DE CONTRATO PLANTONISTA DE MAIASA MIRANDA CASCAES, DO PERÍODO DE 28/10/2014 A 19/02/2015-F.M.S.
FM Saúde	227	19/02/2015	MAISA MIRANDA CASCAES	3.046,	3.046,	3.046,	REF: A RESCISÃO DE CONTRATO DE TRABALHO DE MAISA MIRANDA CASCAES, DO PERIODO DE 17/11/2014 A 19/02/2015-F.M.S.
FM Saúde	229	19/02/2015	MAISA MIRANDA CASCAES	3.886,71	3.886,71	3.886,71	REF: A RESCISÃO DE CONTRATO PLANTONISTA DE MAIASA MIRANDA CASCAES, DO PERÍODO DE 28/10/2014 A 19/02/2015-F.M.S.
FM Saúde	226	19/02/2015	MAISA MIRANDA CASCAES	6.330,77	6.330,77	6.330,77	REF: A RESCISÃO DE CONTRATO DE TRABALHO DE MAISA MIRANDA CASCAES, DO PERIODO DE 17/11/2014 A 19/02/2015-F.M.S.
FM Saúde	1693	01/09/2015	MARISTELA SCHAPPO DE CARVALHO	1.967,61	1.967,61	1.967,61	REF: A RESCISÃO DE CONTRATO DE TRABALHO DE MARISTELA SCHAPPO DE CARVALHO, DO PERÍODO DE 01/08/2011 À 02/08/2015-F.M.S.
FM Saúde	1694	01/09/2015	MARISTELA SCHAPPO DE CARVALHO	4.363,15	4.363,15	4.363,15	REF: A RESCISÃO DE CONTRATO DE TRABALHO DE MARISTELA SCHAPPO DE CARVALHO, DO PERÍODO DE 01/08/2011 À 02/08/2015-F.M.S.
FM Saúde	182	05/02/2015	MURIEL CAMPOS LAUS	223,17	223,17	223,17	REF: A RESCISÃO DE CONTRATO DE TRABALHO DE MURIEL CAMPOS LAUS, DO PERÍODO DE 05/01/2015 A 05/02/2015-F.M.S.
FM Saúde	183	05/02/2015	MURIEL CAMPOS LAUS	666,57	666,57	666,57	REF: A RESCISÃO DE CONTRATO DE TRABALHO DE MURIEL CAMPOS LAUS, DO PERÍODO DE 05/01/2015 A 05/02/2015-F.M.S.
FM Saúde	1040	05/06/2015	NICOLAS ANTOINE VERGETIS	1.457,	1.457,	1.457,	REF: A RESCISAO DE CONTRATO DE TRABALHO DE NICOLAS ANTOINE VERGETIS, DO PERÍODO DE 02/03/2015 A 05/06/2015-F.M.S.
FM Saúde	584	09/04/2015	RAFAEL FRANCISCO VALVERDE	1.379,01	1.379,01	1.379,01	REF: A RESCISÃO DE RAFAEL FRANCISCO VALVERDE, DO PERÍODO DE 11/06/2015 A 09/04/2015-F.M.S.
FM Saúde	585	09/04/2015	RAFAEL FRANCISCO VALVERDE	2.841,6	2.841,6	2.841,6	REF: A RESCISÃO DE RAFAEL FRANCISCO VALVERDE, DO PERÍODO DE 11/06/2015 A 09/04/2015-F.M.S.
FM Saúde	1926	01/10/2015	ROSANGELA DA SILVA CASTANHO	3.034,98	3.034,98	3.034,98	REF: A RESCISÃO DE CONTRATO DE TRABALHO DE ROSANGELA DA SILVA CASTANHO, DO PERÍODO DE 03/06/2015 A 01/10/2015-F.M.S.
FM Saúde	1927	01/10/2015	ROSANGELA DA SILVA CASTANHO	3.741,36	3.741,36	3.741,36	REF: A RESCISÃO DE CONTRATO DE TRABALHO DE ROSANGELA DA SILVA CASTANHO, DO PERÍODO DE 03/06/2015 A 01/10/2015-F.M.S.
FM Saúde	78	26/01/2015	SANDRA DA SILVA AZEVEDO	2.036,06	2.036,06	436,94	REF: A RESCISÃO DE SANDRA DA SILVA AZEVEDO, DO PERÍODO DE 05/03/2012 A 06/01/2015-F.M.S.
FM Saúde	2457	18/12/2015	TANIA MARIA HENRIQUE BARBOSA	1.438,69	1.438,69	1.438,69	REF: A RESCISAO DE CONTRATO TRABALHO DE TANIA MARIA HENRIQUE BARBOSA, DO PERÍODO DE 15/07/2015 A 01/12/2015-F.M.S.

FM Saúde	2458	18/12/2015	TANIA MARIA HENRIQUE BARBOSA	2.611,59	2.611,59	2.611,59	REF: A RESCISAO DE CONTRATO TRABALHO DE TANIA MARIA HENRIQUE BARBOSA, DO PERÍODO DE 15/07/2015 A 01/12/2015-F.M.S.
FM Saúde	407	13/03/2015	TERCIA PITZ	859,36	859,36	859,36	REF: A RESCISÃO DE CONTRATO DE TRABALHO DE TERCIA PITZ, DO PERIODO DE 08/05/2014 A 13/03/2015-F.M.S.
FM Saúde	408	13/03/2015	TERCIA PITZ	1.442,69	1.442,69	1.442,69	REF: A RESCISÃO DE CONTRATO DE TRABALHO DE TERCIA PITZ, DO PERIODO DE 08/05/2014 A 13/03/2015-F.M.S.
FM Saúde	1010	01/06/2015	THAIS FAVARETTO GARBIN	1.182,28	1.182,28	1.182,28	REF: A RESCISAO DE CONTRATO DE TRABALHO DE THAIS FAVARETO GARBIN, DO PERÍODO DE 01/04/2015 A 01/06/2015-F.M.S.
FM Saúde	1011	01/06/2015	THAIS FAVARETTO GARBIN	1.611,4	1.611,4	1.611,4	REF: A RESCISAO DE CONTRATO DE TRABALHO DE THAIS FAVARETO GARBIN, DO PERÍODO DE 01/04/2015 A 01/06/2015-F.M.S.
FM Saúde	442	25/03/2015	TIAGO AURÉLIO ALVES	1.936,54	1.936,54	1.936,54	REF: A RESCISÃO DE CONTRATO DE TRABALHO DE TIAGO AURELIO ALVES, DO PERÍODO DE 18/06/2014 A 25/03/2015-F.M.S.
FM Saúde	443	25/03/2015	TIAGO AURÉLIO ALVES	1.711,37	1.711,37	1.711,37	REF: A RESCISÃO DE CONTRATO DE TRABALHO DE TIAGO AURELIO ALVES, DO PERÍODO DE 18/06/2014 A 25/03/2015-F.M.S.
FM Saúde	193	09/02/2015	TIAGO SERGIO NEPOMUCENO LANHI	110,72	110,72	110,72	REF: A RESCISÃO DE CONTRATO DE TRABALHO DE TIAGO SERGIO NEPOMUCENO LANHI, DO PERÍODO DE 05/02/2014 A 09/02/2015-F.M.S.
FM Saúde	194	09/02/2015	TIAGO SERGIO NEPOMUCENO LANHI	1.389,01	1.389,01	1.389,01	REF: A RESCISÃO DE CONTRATO DE TRABALHO DE TIAGO SERGIO NEPOMUCENO LANHI, DO PERÍODO DE 05/02/2014 A 09/02/2015-F.M.S.
FM Saúde	1925	01/10/2015	VANDERLEIA RODRIGUES	641,79	641,79	641,79	REF: A RESCISÃO DE CONTRATO DE TRABALHO DE VANDERLEIA RODRIGUES, DO PERÍODO DE 01/07/2015 A 01/10/2015-F.M.S.
FM Saúde	1924	01/10/2015	VANDERLEIA RODRIGUES	797,13	797,13	797,13	REF: A RESCISÃO DE CONTRATO DE TRABALHO DE VANDERLEIA RODRIGUES, DO PERÍODO DE 01/07/2015 A 01/10/2015-F.M.S.
FM Saúde	361	10/03/2015	XYMENE ALEXANDRE GONÇALVES	1.229,63	1.229,63	1.229,63	REF: A RESCISÃO DE CONTRATO DE TRABALHO DE XYMENE ALEXANDRE GONÇALVES, DO PERÍODO DE 01/08/2011 A 08/02/2015-F.M.S.
FM Saúde	362	10/03/2015	XYMENE ALEXANDRE GONÇALVES	1.939,99	1.939,99	1.939,99	REF: A RESCISÃO DE CONTRATO DE TRABALHO DE XYMENE ALEXANDRE GONÇALVES, DO PERÍODO DE 01/08/2011 A 08/02/2015-F.M.S.
			TOTAL	548.332,46	548.332,46	541.332,24	

Relação 02 - Despesas reincluídas na apuração, vez que foram excluídas automaticamente pelo Sistema de Conta Anual em razão da classificação contábil indevida (3.1.90.94) (item 5.3.3 - Apuração do limite de gastos com pessoal do Poder Legislativo - 2015)

Unidade Gestora: Câmara Municipal de Tijucas
Competência: 01/2015 à 06/2015
item: 3.1.90.94

NE	Data Empenho	Credor	Vl. Empenho (R$)	Vl. Liquidado (R$)	Vl. Pago (R$)	Histórico
377	02/07/2015	ADELINO FRANCISCO JACOMOSSI	3.469,12	3.469,12	3.469,12	PELA DESPESA EMPENHADA PROVENIENTE AO PAGAMENTO DAS VERBAS RESCISORIAS DO SERVIDOR ADELINO FRANCISCO JACOMOSSI.
7	05/01/2015	ALESSANDRA GONZAGA FIRMO	1.527,78	1.527,78	1.527,78	Pela despesa de pessoal empenhada proveniente ao pagamento das verbas indenizatórias (RESCISÃO) do Servidora ALESSANDRA GONZAGA FIRMO.
462	28/09/2015	ALESSANDRA LOPES	1.893,65	1.893,65	1.893,65	PELA DESPESA EMPENHADA PROVENIENTE VERBAS RESCISORIAS DA SERVIDORA ALESSANDRA LOPES MÊS SETEMBRO/2015.
138	03/03/2015	AURI SILVA	706,67	706,67	706,67	Pela despesa de pessoal empenhada proveniente ao pagamento das verbas indenizatórias (RESCISÃO) do Servidor AURI SILVA.
6	05/01/2015	CARLOS MATIAS CARDOSO	3.336,25	3.336,25	3.336,25	Pela despesa de pessoal empenhada proveniente ao pagamento das verbas indenizatórias (RESCISÃO) do Servidor CARLOS MATIAS CARDOSO.
391	14/07/2015	CATIANE DE OLIVEIRA	14,42	14,42	14,42	PELA DESPESA EMPENHADA PROVENIENTE AO PAGAMENTO DE VERBAS RESCISÓRIAS DA SERVIDORA CATIANE DE OLIVEIRA.
68	03/02/2015	FABRINE LUIZ	1.763,89	1.763,89	1.763,89	PELA DESPESA EMPENHADA REFERENTE A RESCISÃO TRABALHISTA DE FABRINE LUIZ.
156	16/03/2015	ISRAEL MILIORINI RÉGIS	3.933,33	3.933,33	3.933,33	Pela despesa de pessoal empenhada proveniente ao pagamento das verbas indenizatórias (RESCISÃO) do Servidor Israel Miliorini Régis.
5	05/01/2015	JANAINA PEREIRA CORREIA	2.638,9	2.638,9	2.638,9	Pela despesa de pessoal empenhada proveniente ao pagamento das verbas indenizatórias (RESCISÃO) do Servidora JANAINA PEREIRA CORREIA.
139	03/03/2015	JEAN CARLOS DOS SANTOS	2.000,	2.000,	2.000,	Pela despesa de pessoal empenhada proveniente ao pagamento das verbas indenizatórias (Afastamento) do vereador Jean Carlos de Sieno dos Santos.
2	05/01/2015	KATIA ROSA COSTA	6.000,	6.000,	6.000,	Pela despesa de pessoal empenhada proveniente ao pagamento das verbas indenizatórias (RESCISÃO) do Servidora KATIA ROSA COSTA.

131	02/03/2015	LUIZ ROGERIO DA SILVA	1.200,	1.200,	1.200,	Pela despesa de pessoal empenhada proveniente ao pagamento das verbas indenizatórias (Afastamento) do vereador Luiz Rogério da Silva.
149	11/03/2015	MARCO ANTONIO CECHINEL	2.600,	2.600,	2.600,	Pela despesa de pessoal empenhada proveniente ao pagamento das verbas indenizatórias (RESCISÃO) do Servidor Efetivo Marco Antonio Cechinel.
4	05/01/2015	MARLI DA SILVA	3.066,67	3.066,67	3.066,67	Pela despesa de pessoal empenhada proveniente ao pagamento das verbas indenizatórias (RESCISÃO) do Servidora MARLI DA SILVA.
216	06/04/2015	MICHELLE SILVA DE CARVALHO	1.463,89	1.463,89	1.463,89	Pela despesa de pessoal empenhada proveniente ao pagamento das verbas indenizatórias (RESCISÃO) da Servidora Efetiva Michelle Silva de Carvalho.
519	17/11/2015	ORLANDO SILVA JUNIOR	8.918,53	8.918,53	8.918,53	PELA DESPESA EMPENHADA PROVENIENTE VERBAS RESCISORIAS DO SERVIDOR ORLANDO SILVA JUNIOR REFERENTE NOVEMBRO/2015.
460	18/09/2015	OSCAR LUIZ LOPES	1.517,74	1.517,74	1.517,74	PELA DESPESA EMPENHADA PROVENIENTE AO PAGAMENTO DAS VERBAS RESCISORIAS DO VEREADOR OSCAR LUIZ LOPES EM SETEMBRO DE 2015.
3	05/01/2015	RAQUEL DE SOUZA DA LUZ	1.527,78	1.527,78	1.527,78	Pela despesa de pessoal empenhada proveniente ao pagamento das verbas indenizatórias (RESCISÃO) do Servidora RAQUEL DE SOUZA DA LUZ.
8	05/01/2015	RENATO BARRETO	3.127,74	3.127,74	3.127,74	Pela despesa de pessoal empenhada proveniente ao pagamento das verbas indenizatórias (RESCISÃO) do Servidor RENATO BARRETO.
69	03/02/2015	RHAMMYSES LINHARES	3.560,	3.560,	3.560,	PELA DESPESA EMPENHADA REFERENTE A RESCISÃO TRABALHISTA DE RHAMMYSES LINHARES.
493	16/10/2015	VIVIANE CAMARGO	4.278,58	4.278,58	4.278,58	PELA DESPESA EMPENHADA PROVENIENTE AS VERBAS RESCISÓRIAS DA SERVIDORA VIVIANE CAMARGO.
			58.544,94	**58.544,94**	**58.544,94**	

Relação 03 - Deduções - Despesas com Ações e Serviços Públicos de Saúde não liquidadas e sem cobertura financeira

Ano empenho	Data empenho	Unid. Orçam.	Nro. empenho	Credor	RP processados	RP não processados	Função	Subfunção	Especif. fonte recurso
2015	26/01/2015	11001	79	SANDRA DA SILVA AZEVEDO	,	4.575,53	10	301	2
2015	26/01/2015	11001	80	SANDRA DA SILVA AZEVEDO	,	90,00	10	301	2

2015	01/04/2015	11001	552	PREMIER FARMA COMÉRCIO DE MEDICAMENTOS LTDA ME	,	45.444,64	10	301	2
2015	26/05/2015	11001	938	EDITORA NOTICIAS DO DIA	,	800,00	10	301	2
2015	29/05/2015	11001	996	EDITORA NOTICIAS DO DIA	,	200,00	10	301	2
2015	29/05/2015	11001	998	EDITORA NOTICIAS DO DIA	,	800,00	10	301	2
2015	05/06/2015	11001	1041	EDITORA NOTICIAS DO DIA	,	200,00	10	301	2
2015	08/06/2015	11001	1061	LESSANDRA DOS SANTOS SERPA	,	696,48	10	301	2
2015	10/06/2015	11001	1068	EDITORA NOTICIAS DO DIA	,	200,00	10	301	2
2015	18/06/2015	11001	1139	EDITORA NOTICIAS DO DIA	,	200,00	10	301	2
2015	30/06/2015	11001	1245	EDITORA NOTICIAS DO DIA	,	200,00	10	301	2
2015	30/06/2015	11001	1246	EDITORA NOTICIAS DO DIA	,	200,00	10	301	2
2015	08/07/2015	11001	1298	FRANCISCO EDUARDO MONTEIRO COUSSEAU	,	300,51	10	301	2
2015	08/07/2015	11001	1299	FRANCISCO EDUARDO MONTEIRO COUSSEAU	,	41,82	10	301	2
2015	21/07/2015	11001	1365	EDITORA NOTICIAS DO DIA	,	200,00	10	301	2
2015	05/08/2015	11001	1498	VERA CAETANO CHEROBIN	,	1.091,78	10	301	2
2015	05/08/2015	11001	1499	VERA CAETANO CHEROBIN	,	2.621,93	10	301	2
2015	05/08/2015	11001	1500	VERA CAETANO CHEROBIN	,	19,17	10	301	2
2015	13/08/2015	11001	1548	EDITORA NOTICIAS DO DIA	,	200,00	10	301	2
2015	13/08/2015	11001	1549	EDITORA NOTICIAS DO DIA	,	400,00	10	301	2
2015	13/08/2015	11001	1550	EDITORA NOTICIAS DO DIA	,	700,00	10	301	2
2015	24/08/2015	11001	1602	EDITORA NOTICIAS DO DIA	,	400,00	10	301	2
2015	31/08/2015	11001	1659	BRUTHAN COMERCIAL LTDA	,	1.038,40	10	301	2
2015	08/09/2015	11001	1740	EDITORA NOTICIAS DO DIA	,	200,00	10	301	2
2015	16/09/2015	11001	1767	EDITORA NOTICIAS DO DIA	,	400,00	10	301	2
2015	16/09/2015	11001	1768	EDITORA NOTICIAS DO DIA	,	200,00	10	301	2
2015	17/09/2015	11001	1776	BRUTHAN COMERCIAL LTDA	,	13.060,50	10	301	2
2015	18/09/2015	11001	1795	EDITORA NOTICIAS DO DIA	,	200,00	10	301	2
2015	25/09/2015	11001	1814	EDITORA NOTICIAS DO DIA	,	200,00	10	301	2
2015	09/10/2015	11001	1966	CLINIVATI - CLINICA DO VALE DE TIJUCAS LTDA	,	139,00	10	301	2
2015	16/10/2015	11001	2000	EDITORA NOTICIAS DO DIA	,	400,00	10	301	2
2015	26/10/2015	11001	2057	AUTO VIACAO CATARINENSE LTDA	,	7.367,36	10	301	2

2015	26/10/2015	11001	2059	NUTRIPORT COMERCIAL LTDA	,	1.416,00	10	301	2
2015	29/10/2015	11001	2099	EDITORA NOTICIAS DO DIA	,	200,00	10	301	2
2015	12/11/2015	11001	2154	PREMIER FARMA COMÉRCIO DE MEDICAMENTOS LTDA ME	,	1.659,71	10	301	2
2015	18/11/2015	11001	2191	PREMIER FARMA COMÉRCIO DE MEDICAMENTOS LTDA ME	,	3.930,02	10	301	2
2015	18/11/2015	11001	2193	NUTRIPORT COMERCIAL LTDA	,	4.468,00	10	301	2
2015	24/11/2015	11001	2219	AIR LIQUIDE BRASIL	,	165,00	10	301	2
2015	01/12/2015	11001	2307	AUTO VIACAO CATARINENSE LTDA	,	12.162,40	10	301	2
2015	02/12/2015	11001	2308	CLINIVATI - CLINICA DO VALE DE TIJUCAS LTDA	,	139,00	10	301	2
2015	03/12/2015	11001	2313	SERGIO CAPITOLINO DE SOUZA - ME	,	518,40	10	301	2
2015	04/12/2015	11001	2315	NUTRIPORT COMERCIAL LTDA	,	3.500,00	10	301	2
2015	07/12/2015	11001	2327	BETHA SISTEMAS LTDA	,	820,00	10	301	2
2015	11/12/2015	11001	2345	PREMIER FARMA COMÉRCIO DE MEDICAMENTOS LTDA ME	,	12.500,00	10	301	2
2015	11/12/2015	11001	2350	VIVO S/A	,	2.156,67	10	301	2
2015	15/12/2015	11001	2373	CLINIVATI - CLINICA DO VALE DE TIJUCAS LTDA	,	139,00	10	301	2
2015	15/12/2015	11001	2374	PERFORM TECNOLOGIA EIRELI - EPP	,	6.000,00	10	301	0
2015	17/12/2015	11001	2402	SUPRIMOVEIS LTDA - ME	,	2.576,00	10	301	0
2015	18/12/2015	11001	2404	CLINIVATI - CLINICA DO VALE DE TIJUCAS LTDA	,	139,00	10	301	2
2015	18/12/2015	11001	2407	CLINIVATI - CLINICA DO VALE DE TIJUCAS LTDA	,	139,00	10	301	2
2015	18/12/2015	11001	2408	CLINIVATI - CLINICA DO VALE DE TIJUCAS LTDA	,	139,00	10	301	2
2015	18/12/2015	11001	2409	CLINIVATI - CLINICA DO VALE DE TIJUCAS LTDA	,	139,00	10	301	2
2015	18/12/2015	11001	2410	CLINIVATI - CLINICA DO VALE DE TIJUCAS LTDA	,	139,00	10	301	2
2015	18/12/2015	11001	2411	CLINIVATI - CLINICA DO VALE DE TIJUCAS LTDA	,	139,00	10	301	2
2015	18/12/2015	11001	2412	CLINIVATI - CLINICA DO VALE DE TIJUCAS LTDA	,	139,00	10	301	2
2015	18/12/2015	11001	2413	CLINIVATI - CLINICA DO VALE DE TIJUCAS LTDA	,	139,00	10	301	2
2015	18/12/2015	11001	2414	CLINIVATI - CLINICA DO VALE DE TIJUCAS LTDA	,	139,00	10	301	2
2015	18/12/2015	11001	2415	PREMIER FARMA COMÉRCIO DE MEDICAMENTOS LTDA ME	,	12.500,00	10	301	2
2015	18/12/2015	11001	2423	BAGATOLI COMÉRCIO DE MÓVEIS LTDA ME	,	1.138,00	10	301	0
2015	18/12/2015	11001	2424	MM COMERCIO DE EQUIPAMENTOS LTDA - ME	,	1.074,00	10	301	0

2015	18/12/2015	11001	2446	TELESC BRASIL TELECOM S.A.	,	429,46	10	301	0
2015	18/12/2015	11001	2447	TELESC BRASIL TELECOM S.A.	,	609,67	10	301	0
2015	30/12/2015	11001	2539	JEOVÁ JACOMO DO COUTO	,	4.700,86	10	301	2
2015	30/12/2015	11001	2540	JEOVÁ JACOMO DO COUTO	,	18.255,52	10	301	2
2015	30/12/2015	11001	2541	JEOVÁ JACOMO DO COUTO	,	115,00	10	301	2
				TOTAL		175.210,83			

Relação 04 - Deduções - Despesas com Educação Infantil e Ensino Fundamental não liquidadas e sem cobertura financeira

Ano empenho	Data empenho	Unid. Orçam.	Nro. empenho	Credor	RP processados	RP não processados	Função	Subfunção	Especif. fonte recurso
2015	21/01/2015	6001	473	EDITORA NOTICIAS DO DIA LTDA	,	200,00	12	361	1
2015	25/02/2015	6001	1381	E.J.C. CAMINHOES E ACESSORIOS LTDA	,	170,00	12	361	1
2015	06/03/2015	6001	1796	CAROLINA ABDALA DOS SANTOS	,	44,91	12	361	1
2015	13/03/2015	6001	2139	EDITORA NOTICIAS DO DIA LTDA	,	200,00	12	361	1
2015	08/09/2015	6001	8162	CASA DA INFORMATICA LTDA.	,	1.120,00	12	361	1
2015	02/10/2015	6001	9098	SERGIO CAPITOLINO DE SOUZA - ME	,	33,30	12	361	0
2015	06/11/2015	6001	10021	SERGIO CAPITOLINO DE SOUZA - ME	,	380,00	12	361	1
2015	10/11/2015	6001	10164	SUPERINFO AUTOMACAO E INFORMATICA LTDA	,	1.570,00	12	361	1
2015	10/11/2015	6001	10165	SUPERINFO AUTOMACAO E INFORMATICA LTDA	,	120,00	12	361	1
2015	16/11/2015	6001	10481	SUPRIMOVEIS LTDA EPP	,	9.433,17	12	361	1
2015	03/12/2015	6001	10991	BERNARDINO INDALICIO DA SILVA - ME	,	4.514,25	12	361	1
2015	09/12/2015	6001	11121	BERNARDINO INDALICIO DA SILVA - ME	,	7.855,30	12	361	1
2015	09/12/2015	6001	11128	LAIDE MARIA ALEXANDRE - ME	,	986,00	12	361	1
2015	09/12/2015	6001	11129	THIAGO SEBASTIAN REBELO EPP	,	6.581,00	12	361	1

2015	15/12/2015	6001	11265	BERNARDINO INDALICIO DA SILVA - ME	,	3.522,70	12	361	1
2015	16/12/2015	6001	11362	CELESC-CENTRAIS ELETRICA DE S.C.	,	20.999,84	12	361	1
2015	16/12/2015	6001	11367	TRANSPORTES AVILA LTDA	,	1.410,00	12	361	1
2015	16/12/2015	6001	11379	BERNARDINO INDALICIO DA SILVA - ME	,	1.792,30	12	361	1
2015	18/12/2015	6001	11499	VIACAO PRAIANA LTDA	,	20.182,80	12	361	1
2015	18/12/2015	6001	11500	VIACAO PRAIANA LTDA	,	44.841,58	12	361	1
2015	18/12/2015	6001	11502	VIACAO PRAIANA LTDA	,	24.302,41	12	361	1
2015	18/12/2015	6001	11511	BBW DO BRASIL COMERCIO DE PNEUMATICOS EIRELI - EPP	,	3.102,00	12	361	1
2015	18/12/2015	6001	11512	MARCELO WEINRICH - EPP	,	12.500,00	12	361	1
2015	18/12/2015	6001	11528	CASA DA INFORMATICA LTDA.	,	480,00	12	361	1
2015	18/12/2015	6001	11551	BRASIL TELECOM S.A. - OI	,	156,19	12	361	1
2015	21/12/2015	6001	11554	BRASIL TELECOM S.A. - OI	,	460,40	12	361	1
2015	21/12/2015	6001	11555	BRASIL TELECOM S.A. - OI	,	215,91	12	361	1
2015	21/12/2015	6001	11556	BRASIL TELECOM S.A. - OI	,	239,22	12	361	1
2015	21/12/2015	6001	11557	BRASIL TELECOM S.A. - OI	,	180,23	12	361	1
2015	21/12/2015	6001	11558	BRASIL TELECOM S.A. - OI	,	338,41	12	361	1
2015	21/12/2015	6001	11560	COOP. ELET. RURAL SEN. ESTEVES JUNIOR - CEREJ	,	178,70	12	361	1
2015	21/12/2015	6001	11561	COOP. ELET. RURAL SEN. ESTEVES JUNIOR - CEREJ	,	23,69	12	361	1
2015	21/12/2015	6001	11562	COOP. ELET. RURAL SEN. ESTEVES JUNIOR - CEREJ	,	24,61	12	361	1
2015	21/12/2015	6001	11563	COOP. ELET. RURAL SEN. ESTEVES JUNIOR - CEREJ	,	313,51	12	361	1
2015	25/12/2015	6001	11637	HALINI PEIXER PEREIRA	,	1.029,21	12	361	1
2015	25/12/2015	6001	11638	HALINI PEIXER PEREIRA	,	2.986,51	12	361	1
2015	30/12/2015	6001	11740	LEILA MAFIOLETTI DA CUNHA	,	302,88	12	361	1
2015	30/12/2015	6001	11741	LEILA MAFIOLETTI DA CUNHA	,	691,57	12	361	1
2015	30/12/2015	6001	11742	LEILA MAFIOLETTI DA CUNHA	,	24,54	12	361	1
2015	30/12/2015	6001	11743	MONIELE PEREIRA	,	98,34	12	361	1
2015	30/12/2015	6001	11744	MONIELE PEREIRA	,	272,15	12	361	1
2015	30/12/2015	6001	11746	JANARA SGROTT	,	127,57	12	361	1

2015	30/12/2015	6001	11747	JANARA SGROTT	,	902,86	12	361	1
2015	30/12/2015	6001	11748	JANARA SGROTT	,	76,67	12	361	1
2015	30/12/2015	6001	11753	ABEL CALIXTO CARDOSO E OUTROS	,	415,31	12	361	1
2015	30/12/2015	6001	11754	INSS-INSTITUTO NAC.DA SEGURIDADE SOCIAL	,	295,93	12	361	1
2015	30/12/2015	6001	11755	INSS-INSTITUTO NAC.DA SEGURIDADE SOCIAL	,	111,59	12	361	1
				TOTAL DA SUBFUNÇÃO 361		**175.807,56**			
2015	08/06/2015	6001	5088	REI DOS REIS COM. ATAC. DE EQUIP. DE INF. LTDA ME	,	3.550,00	12	365	0
2015	22/07/2015	6001	6752	COMP1 COMERCIO DE EQUIPAMENTOS DE INFORMATICA LTDA	,	4.980,00	12	365	0
2015	22/07/2015	6001	6753	BAGATOLI COMÉRCIO DE MÓVEIS LTDA ME	,	14.395,00	12	365	0
2015	22/07/2015	6001	6754	GISIANE MATILDE VIEIRA ME	,	7.637,00	12	365	0
2015	22/07/2015	6001	6755	BMR CONDICIONADORES DE LTDA ME	,	2.637,50	12	365	0
2015	16/12/2015	6001	11357	COOP. ELET. RURAL SEN. ESTEVES JUNIOR - CEREJ	,	21,22	12	365	19
2015	30/12/2015	6001	11745	MONIELE PEREIRA	,	15,68	12	365	1
				TOTAL DA SUBFUNÇÃO 365		**33.236,40**			

ESTADO DE SANTA CATARINA
MINISTÉRIO PÚBLICO JUNTO AO TRIBUNAL DE CONTAS
GABINETE DO PROCURADOR ADERSON FLORES

PARECER n°: MPTC/46567/2016

PROCESSO n°: PCP-16/00211620

ORIGEM : Prefeitura de Tijucas

RESPONSÁVEL: Valério Tomazi

ASSUNTO : Prestação de Contas do Prefeito referente ao exercício de 2015.

1 – RELATÓRIO

Cuidam os autos de Prestação de Contas da Prefeitura de Tijucas, referente ao exercício de 2015.

O prefeito teve oportunidade de manifestação e apresentou defesa (fls. 335/339).

Após, auditores da Diretoria de Controle dos Municípios - DMU identificaram a permanência de restrições de ordem legal e regulamentar (fls. 426/427).

2 – MÉRITO

Constato os seguintes dados relativos às contas apresentadas pelo Município:

- O resultado da execução orçamentária do exercício, excluído o resultado do Instituto de Previdência Social dos Servidores Públicos de Tijucas, apresentou um déficit de R$ 4.193.932,76 (fl. 382);

- O resultado financeiro do exercício apresentou um déficit de R$ 5.616.219,57, não atendendo ao princípio do equilíbrio de caixa exigido pelo art. 48, *b*, da Lei n° 4.320/64 e pela Lei de Responsabilidade Fiscal (fl. 393);

- Foram aplicados em ações e serviços públicos de saúde valores superiores ao percentual mínimo do produto de impostos exigido no art. 198 da Constituição c/c art. 77, III, do ADCT (fl. 403);

- Foram aplicados, pelo menos, 25% das receitas resultantes de impostos em manutenção e desenvolvimento do ensino, conforme exige o art. 212 da Constituição (fl. 404);

- Foram aplicados, pelo menos, 60% dos recursos oriundos do FUNDEB na remuneração dos profissionais do magistério da educação básica, conforme exigem o art. 60, XII, do ADCT e o art. 22 da Lei nº 11.494/2007 (fl. 406);

- Foram aplicados, pelo menos, 95% dos recursos oriundos do FUNDEB em manutenção e desenvolvimento da educação básica, conforme exige o art. 21 da Lei nº 11.494/2007 (fl. 407);

- Em face da inexistência de saldo de recursos do FUNDEB no encerramento do exercício de 2014, restou prejudicada a verificação de cumprimento do disposto no art. 21, § 2º, da Lei nº 11.494/2007 (fl. 408);

- Os gastos com pessoal do Município no exercício ficaram abaixo do limite máximo de 60% da Receita Corrente Líquida, conforme exigido pelo art. 169 da Constituição e art. 19, III, da Lei Complementar nº 101/2000 (fl. 409);

- Os gastos com pessoal do Poder Executivo no exercício ficaram abaixo do limite máximo de 54% da Receita Corrente Líquida, conforme exigido pelo art. 20, III, *b*, da Lei Complementar nº 101/2000 (fl. 410/411);

- Foi respeitado o limite legal de gastos com pessoal do Poder Legislativo, estabelecido no art. 20, III, *a*, da Lei de Responsabilidade Fiscal (fl. 412);

- O Balanço Geral do Município apresenta de forma adequada a posição contábil, financeira, orçamentária e patrimonial do ente público, em atendimento ao estabelecido nos arts. 101 a 105 da Lei nº 4.320/64 e no art. 53 da Lei Complementar nº 202/2000;

- Existência do Conselho Municipal de Acompanhamento e Controle Social do FUNDEB, em conformidade com o art. 24 da Lei nº 11.494/2007, constando a aprovação das respectivas contas (fl. 415);

- Encaminhamento do parecer do Conselho Municipal de Saúde, em atendimento ao disposto no art. 20, § 2º, *a*, da Resolução nº TC-16/94, aplicável até a apresentação da prestação de contas do exercício de 2015,[1] constando a aprovação das respectivas contas (fl. 418);

- Existência do Conselho Municipal dos Direitos da Criança e do Adolescente, em cumprimento ao disposto no art. 88, II, da Lei nº 8.069/90, constando a aprovação das respectivas contas (fl. 419);

- Encaminhamento do parecer do Conselho Municipal de Assistência Social, em atendimento ao disposto no art. 20, § 2º, *c*, da Resolução nº TC-16/94, aplicável à época, constando a aprovação das respectivas contas (fl. 420);

- Ausência de encaminhamento do parecer do Conselho Municipal de Alimentação Escolar, em desconformidade com o art. 20, § 2º, *d*, da Resolução nº TC-16/94, aplicável à época (fl. 421);

- Ausência de encaminhamento do parecer do Conselho Municipal do Idoso, em desconformidade com o art. 20, § 2º, *e*, da Resolução nº TC-16/94, aplicável à época (fl. 422);

- Foram divulgadas, por meios eletrônicos, informações referentes à execução orçamentária e financeira do Município, conforme exigido pelo art. 48 da Lei

[1] Resolução revogada a partir de 1º-1-2016 pela Instrução Normativa nº TC-20/2015, publicada no DOTC-e de 9-9-2015. Conforme o art. 52, a novel regulamentação entra em vigor na data de sua publicação, produzindo efeitos a partir da data estabelecida para apresentação da prestação de contas relativas ao exercício de 2016.

Complementar nº 101/2000, alterado pela Lei Complementar nº 131/2009, e regulamentado pelo Decreto nº 7.185/2010, com exceção do seguinte requisito/informação (fl. 426): - lançamento de receitas (art. 48-A, II, da Lei Complementar nº 101/2000 e art. 7º, II, do Decreto nº 7.185/2010).

As seguintes questões merecem destaque: - déficit de execução orçamentária, da ordem de R$ 4.193.932,76; - ausência de divulgação de uma das informações exigidas pela Lei Complementar nº 101/2000 e/ou Decreto nº 7.185/2010.

Isso porque as seguintes restrições constam no art. 9º da Decisão Normativa nº TC-6/2008 entre aquelas que podem ensejar a emissão de Parecer Prévio com recomendação de rejeição das contas prestadas pelo prefeito:

> I - DÉFICIT ORÇAMENTÁRIO - Ocorrência de déficit de execução orçamentária, considerados os valores de transferências financeiras ao Poder Legislativo e a órgãos, bem como o não-processamento (empenhamento) de despesa orçamentária liquidada ou a anulação de despesa orçamentária liquidada promovidos de forma irregular, excetuando-se quando resultante da utilização do superávit financeiro do exercício anterior - Lei (federal) n. 4.320/64, art. 48, "b", e Lei Complementar (federal) n. 101/2000, art. 1º, §§ 1º e 4º.
>
> [...]
>
> XVI - TRANSPARÊNCIA DA GESTÃO FISCAL - Descumprimento das regras de transparência da gestão pública, em todas as suas condições, formas e prazos previstos nos artigos 48, 48-A e 49 da Lei Complementar (federal) n. 101/2000. (Inciso incluído pela Decisão Normativa n. TC-011/2013 - DOTC-e de 24.07.2013).

No que diz respeito à Lei da Transparência, e/ou decreto regulamentador, dos dados exigidos, apenas um deles não foi cumprido, motivo pelo qual o caso é para recomendação ao gestor.

No que concerne ao déficit de natureza orçamentária, o prefeito informou o seguinte (fl. 336):

> Viemos esclarecer que os déficits apontados refletem na realidade o resultado de despesas empenhadas no exercício de forma global, cujas receitas para cumprimento destas obrigações se originam de convênios e até mesmo de programas mantidos com recursos federais que não ingressaram efetivamente na sua totalidade na receita municipal durante o exercício de 2015.
> Fato que pode ser verificado no próprio relatório do TCE, quando da análise do resultado financeiro por especificações de fontes de recursos (4.2.1), Quadro 11-A, que apresenta como deficitário os recursos originários de convênios, totalizando R$ 3.955.649,88, praticamente os valores apontados nos itens 8.1.1 e 8.1.2.
> Ocorre ainda, que todas essas situações se deram por falhas alheias ou fora do controle da gestão do município, são consequências da crise econômica e financeira de todo o país, que já vem se arrastando a tempo. O que, de forma gradativa, vem reduzindo os repasses dos governos Federal e Estadual, tanto dos recursos de convênios quanto das obrigações constitucionais.
> Esclarecemos ainda, que em relação à arrecadação municipal, esforços em medidas e ações foram feitos pelo Município, assegurando boa parte da arrecadação, boa parte da receita (55%), situação apontada pelo TCE no item 3.3, porém sem a cooperação das esferas federal e estadual nos montantes em que se comprometeram, não há como evitar o desequilíbrio orçamentário e financeiro.

Sobre a questão, asseveram auditores da DMU (fls. 374/376):

> É sabido da crise financeira e econômica que atinge o país, conforme informações veiculadas nos meios de comunicação. Contudo, o simples fato de alegar a ocorrência de redução dos repasses constitucionais da

> União e do Estado e a queda da arrecadação dos tributos municipais não é o suficiente para redimir o problema. É de suma importância que seja demonstrado o esforço para reduzir as despesas em igual ou maior proporção. Para subsidiar a análise, esta Diretoria de Controle dos Municípios solicitou a [à] Diretoria de Planejamento deste Tribunal de Contas estudo acerca do assunto em tela, [...].
>
> Especificamente para o Município de Tijucas, a variação real (valores atualizados pelo IPCA do período) temos a seguinte situação:

CRITÉRIO	2014/2015
Receita Total	-1,98%
Despesa Total	-0,70%

> Fonte: Estudo da Diretoria de Planejamento do TCE/SC, fls. 345 a 358, e análise técnica, fls. 360.
>
> Portanto, analisando o exercício de 2015 em relação ao ano anterior constata-se que houve queda das receitas totais em -1,98%. Todavia, ocorreu também uma diminuição das despesas totais de -0,70%, indicando que o esforço despendido não foi suficiente para equilibrar as contas públicas.
>
> [...]
>
> No que tange a não efetivação de recursos vinculados às despesas [...] conclui-se que, as restrições em relação aos déficits orçamentário e financeiro permanecem inalteradas, atentando-se para a inclusão da ressalva daquelas despesas inscritas em restos a pagar ao final do exercício sem o respectivo ingresso dos recursos vinculados, o que veio a acontecer no exercício seguinte, R$ 833.333,33 do empenho n. 3895/15, R$ 438.144,36 do empenho n. 5945/15 e R$ 435.688,75 do empenho n. 11427/15, totalizando R$ 1.707.133,44.

Inicialmente, reputo relevante considerar na análise o não repasse de recursos de convênios durante o exercício de 2015 - R$ 1.707.133,44 (fl. 376), evento que impacta diretamente no resultado orçamentário apurado.

No entanto, caso referidos recursos ingressassem como receita no exercício de 2015, o déficit corresponderia a R$ 2.486.799,32.

E, ainda que se considerasse a queda na arrecadação da receita - R$ 967.866,26 (fl. 350), reflexo da crise econômica e financeira do país, ainda assim haveria déficit, da ordem de R$ 1.518.933,06.

Dessa feita, está caracterizado o desequilíbrio orçamentário e financeiro do ente, em desconformidade com o disposto no art. 48, *b*, da Lei nº 4.320/64 e art. 1º, § 1º, da Lei Complementar nº 101/2000.

Há que se mencionar, ainda, a ocorrência de déficit de natureza financeira, da ordem de R$ 5.616.219,57, resultante da execução orçamentária do exercício e do déficit financeiro remanescente do exercício anterior, revelando restrições na capacidade de pagamento das obrigações financeiras.

Analisando os dados em cotejo com o disposto na Decisão Normativa nº TC-6/2008, tenho que as impropriedades apontadas nas fls. 426/427, notadamente quando ao déficit de natureza orçamentária, são consideradas graves a ensejar recomendação de rejeição das contas.

Assim, as contas merecem parecer prévio pela rejeição.

3 – CONCLUSÃO

Ante o exposto, o Ministério Público junto ao Tribunal de Contas, com amparo na competência conferida pelo art. 108 da Lei Complementar nº 202/2000, manifesta-se pela emissão de parecer prévio recomendando à Câmara de Vereadores a REJEIÇÃO das CONTAS da Prefeitura de TIJUCAS, referentes ao exercício de 2015.

Florianópolis, 1º de dezembro de 2016.

Fls
464
TCE/SC

ADERSON FLORES

Procurador

Fls 465 TCE/SC

PROCESSO Nº:	@PCP-16/00211620
UNIDADE GESTORA:	Prefeitura Municipal de Tijucas
RESPONSÁVEL:	Valerio Tomazi
INTERESSADO:	Eder Muraro
ASSUNTO:	Prestação de Contas do Prefeito referente ao exercício de 2015
RELATÓRIO E VOTO:	GAC/WWD - 1165/2016

1. INTRODUÇÃO

Tratam os autos das Contas do exercício de 2015, da Prefeitura Municipal de **Tijucas,** apresentadas pelo Prefeito Municipal, Sr. **Valerio Tomazi**, em cumprimento ao disposto no art. 31, §§ 1.º e 2.º da Constituição Federal, art. 113, da Constituição Estadual, e arts. 50 a 59 da Lei Complementar n.º 202, de 15 de dezembro de 2000.

A Diretoria de Controle dos Municípios - DMU, deste Tribunal de Contas, procedeu à análise das referidas Contas e, ao final, emitiu o Relatório n.º 2486/2016 (fls. 251/330), apontando restrições.

O Processo veio ao Gabinete deste Relator, que exarou o Despacho de fls. 331/332 através do qual determinou a devolução dos autos à DMU para que esta encaminhasse Audiência ao Responsável, para que o mesmo se manifestasse a respeito das restrições apontadas, nos termos do art. 52 da Lei Complementar nº 202/2000 e art. 57, § 3º do Regimento Interno, o que foi efetuado através do Ofício da DMU n° 16598/16 (fls. 333).

Transcorrido o prazo concedido para alegações do Responsável, o mesmo juntou aos autos os esclarecimentos e documentos de fls. 335/343.

A Diretoria de Controle dos Municípios - DMU, procedeu à reanálise das referidas Contas e, ao final, emitiu o Relatório n.º 2961/2016 (fls. 369/456), apontando a manutenção das seguintes restrições:

8.1 RESTRIÇÕES DE ORDEM LEGAL

8.1.1 Déficit de execução orçamentária do Município (Consolidado) da ordem de R$ 4.193.932,76, representando 4,58% da receita arrecadada do Município no exercício em exame, resultante da exclusão do superávit orçamentário do RPPS - PREVISERTI (R$ 7.098.698,90), em desacordo ao artigo 48, “b” da Lei nº 4.320/64 e artigo 1º, § 1º, da Lei Complementar nº 101/2000 – LRF. Registra-se que o valor de R$ 1.707.133,44 decorrente de convênios, foram inscritos em Restos a Pagar no exercício em exame, sendo que estes recursos ingressaram no exercício de 2016. (itens 1.2.1.1 e 3.1).

8.1.2 Déficit financeiro do Município (Consolidado) da ordem de R$ 5.616.219,57, resultante da execução orçamentária do exercício e do déficit financeiro

remanescente do exercício anterior, correspondendo a 6,13% da Receita Arrecadada do Município no exercício em exame (R$ 91.669.141,36), em desacordo ao artigo 48, “b” da Lei nº 4.320/64 e artigo 1º da Lei Complementar nº 101/2000 – LRF. Registra-se que o valor de R$ 1.707.133,44 decorrente de convênios, foram inscritos em Restos a Pagar, sendo que estes recursos ingressaram no exercício de 2016. (itens 1.2.1.2 e 4.2).

8.1.3 Divergência, no valor de R$ 1.392.982,82, entre as Transferências Financeiras Recebidas (R$ 27.964.850,43) e as Transferências Financeiras Concedidas (R$ 26.571.867,61), evidenciadas no Balanço Financeiro – Anexo 13 da Lei nº 4.320/64, caracterizando afronta ao artigo 85 da referida Lei (item 1.2.1.3 e Anexo 13, fls. 141 a 150).

8.1.4 Divergência, no valor de R$ 2.445.349,62, apurada entre a variação do saldo patrimonial financeiro (R$ -1.553.728,38) e o resultado da execução orçamentária – Déficit (R$ 4.193.932,76), considerando o cancelamento de restos a pagar de R$ 194.854,76, em afronta ao artigo 102 da Lei nº 4.320/64 (itens 1.2.1.4, 3.1, 4.2).

8.1.5 Ausência de disponibilização em meios eletrônicos de acesso público, no prazo estabelecido, de informações pormenorizadas sobre a execução orçamentária e financeira, de modo a garantir a transparência da gestão fiscal com os requisitos mínimos necessários, em descumprimento ao estabelecido no art. 48-A, II, da Lei Complementar n° 101/2000 e art. 7°, II, do Decreto Federal n° 7.185/2010 (item 1.2.1.5 e Capítulo 7).

8.2 RESTRIÇÕES DE ORDEM REGULAMENTAR

8.2.1 Ausência de encaminhamento do Parecer do Conselho Municipal de Alimentação Escolar em desatendimento ao que dispõe o art. 1º,§ 2º, "d", da Resolução TC nº 77/2013 (itens 1.2.2.1 e 6.5).

8.2.2 Ausência de encaminhamento do Parecer do Conselho Municipal do Idoso em desatendimento ao que dispõe o art. 1º,§ 2º, "e", da Resolução TC nº 77/2013 (itens 1.2.2.2 e 6.6).

O Ministério Público Junto ao Tribunal de Contas emitiu o Parecer nº MPTC/46567/2016 (fls. 457/464) concluindo pela recomendação de Rejeição das contas do exercício de 2015 da Prefeitura Municipal.

É o Relatório.

2. DISCUSSÃO

Com fundamento no art. 224 da Resolução n. TC-06/2001 (Regimento Interno), e após compulsar atentamente os autos, passo a tecer algumas considerações para fundamentar minha proposição de Voto.

As contas anuais do município e o Balanço Anual de 2015 foram encaminhadas por meio eletrônico a esta Corte de Contas.

O Corpo Instrutivo deste Tribunal, ao proceder ao exame de consistência dos documentos e informações apresentadas, verificou e atentou na análise dos dados, especialmente, para as seguintes informações: análise da gestão orçamentária, análise da gestão patrimonial e financeira, verificação do cumprimento de limites constitucionais e legais com despesas de saúde e educação, limites de gastos com pessoal, apontando em sua conclusão, conforme o caso, as restrições remanescentes.

Ainda, verificou o cumprimento do disposto na Lei nº 8069/1990, que dispõe sobre o Estatuto da Criança e do Adolescente (ECA), especialmente no que tange à criação do Conselho Municipal dos Direitos da Criança e do Adolescente.

Observou, do mesmo modo, o cumprimento das disposições contidas na Lei Complementar nº 131/2009 e do Decreto Federal nº 7.185/2010, relativas à determinação da disponibilização, em tempo real (por meio eletrônico), das informações pormenorizadas sobre a execução orçamentária e financeira, referentes a receita e a despesa da Prefeitura Municipal.

Destaco, da análise dos autos, que o exame das contas anuais do exercício de 2015 traz uma abordagem apresentando a evolução histórica de inúmeros dados no decorrer de um período de cinco anos, o que é fundamental para um exame comparativo da administração municipal.

Consta ainda do relatório técnico: a) análise do resultado orçamentário; b) análise da evolução patrimonial e financeira; c) análise do cumprimento dos limites constitucionais; e d) análise do limite máximo para gastos com pessoal.

Além da verificação dos aspectos constitucionais, legais e regulamentares que norteiam a Administração Pública em relação à análise das contas anuais e objetivando a uniformidade das decisões do Tribunal de Contas, a Decisão Normativa n. TC-06/2008, estabeleceu os critérios para apreciação das contas e tornou pública as restrições que podem ensejar a emissão de Parecer Prévio com recomendação de rejeição das contas anuais.

Como exemplo dessas irregularidades, cito: a ocorrência de déficit de execução orçamentária; a realização de despesas ou assunção de obrigações que excedam os créditos orçamentários e adicionais; a abertura de créditos suplementares ou adicionais sem prévia autorização legislativa; a transposição, remanejamento ou transferência de recursos de uma categoria de programação para outra ou de um órgão para outro sem prévia autorização legislativa; a não aplicação de, no mínimo, 25% dos recursos na manutenção e desenvolvimento do ensino; a não aplicação de percentual mínimo de 60% dos recursos do FUNDEB em remuneração dos profissionais do magistério exclusivamente na educação básica; a não aplicação de valor mínimo (95%) dos recursos do FUNDEB com despesas com manutenção e desenvolvimento da educação básica; a não aplicação de percentual mínimo de 15% dos recursos em gastos com ações e serviços públicos de saúde; o descumprimento do artigo 42 da LRF; a ausência de efetiva atuação do sistema de controle interno; o balanço anual consolidado demonstrando inadequadamente saldos contábeis; a despesa com pessoal acima do limite legal e a não remessa dos dados através do e-Sfinge, dentre outras.

Quanto às restrições apontadas pelo Órgão Instrutivo, depreende-se que remanesceram irregularidades de ordem Legal e Regulamentar.

No Capítulo 7 de seu Relatório, que trata do cumprimento da Lei Complementar n. 131/2009 e do Decreto Federal n. 7.185/2010, a DMU constatou que o Município de Tijucas não cumpriu na integralidade as exigências da citada legislação, pelo que consta o apontamento da restrição de ordem legal – nos termos antes transcritos – relacionada à ausência de disponibilização em meios eletrônicos de acesso público, de informações pormenorizadas sobre a execução orçamentária e financeira, deixando de garantir a transparência da gestão fiscal com os requisitos mínimos necessários, em descumprimento à legislação citada.

Neste caso entendo, uma vez que o descumprimento das regras de transparência da gestão pública se deu apenas em parte, conforme se verifica dos quadros demonstrativos constantes à fls. 425/426 do Relatório n.º 2961/2016, da DMU, que a restrição deva ser objeto de recomendação nas presentes contas, para que o Poder Executivo Municipal e o responsável pelo Sistema de Controle Interno do Município adotem providências para correção das deficiências identificadas, com vistas a não reincidência das restrições evidenciadas pela Diretoria Técnica deste Tribunal.

Este Tribunal de Contas, em atendimento às determinações do artigo 20, §2º da Resolução nº TC-16/1994, alterado pelo artigo 1º da Resolução nº 077/2013 em 29 de abril de 2013, passou a exigir, através de meio eletrônico, relatórios e pareceres dos seguintes Conselhos: Municipal de Acompanhamento e Controle Social do Fundeb, Municipal de Saúde, Municipal dos Direitos da Criança e do Adolescente, Municipal de Assistência Social, Municipal de Alimentação Escolar e Municipal do Idoso.

A DMU constatou que não foram remetidos os Pareceres do Conselho de Alimentação Escolar e do Idoso.

Importante salientar que aos Conselhos Municipais cabe, sobretudo, acompanhar e fiscalizar a aplicação dos recursos em cada segmento de atuação do poder público municipal, primando sempre pela participação de representantes da sociedade civil, verificando questões econômicas e financeiras, bem como aspectos estratégicos de cada área abrangida pelo órgão colegiado em questão.

Deste modo, muito embora considere importante a remessa de referidos Pareceres, considero que, em função do fato de que o exame da remessa dos mesmos passou a ser realizado somente a partir do exercício de 2013, e que tal item não consta nos incisos do art. 9º da Portaria TC-06/2008, como capaz de ensejar a emissão de Parecer Prévio com recomendação de rejeição de contas, neste momento, é mais adequado concluir-se por fazer recomendação à Unidade, sem a necessidade de formação de autos apartados, sugerindo a adoção de providências visado o saneamento da irregularidade apontada.

Quanto às demais restrições e divergências constantes do Relatório da DMU, saliento que as mesmas não constam da Decisão Normativa N. TC-06/2008, que em seu artigo 9º estabeleceu quais irregularidades poderiam ensejar a emissão de Parecer Prévio com a recomendação de rejeição das contas prestadas pelo Prefeito, motivo pelo qual, manifesto-me no sentido que as mesmas devam ser objeto de recomendação nas presentes contas, para que o Poder Executivo Municipal e o responsável pelo Sistema de Controle Interno do Município adotem providências para correção das deficiências identificadas, com vistas a não reincidência das restrições evidenciadas pela Diretoria Técnica deste Tribunal.

No que tange a irregularidade relativa ao Déficit Financeiro, descrita nos termos do item 8.1.2 da conclusão do relatório 2961/2016 da DMU (Déficit financeiro do Município (Consolidado) da ordem de R$ 5.616.219,57, resultante da execução orçamentária do exercício e do déficit financeiro remanescente do exercício anterior, correspondendo a 6,13% da Receita Arrecadada do Município no exercício em exame (R$ 91.669.141,36), em desacordo ao artigo 48, “b” da Lei nº 4.320/64 e artigo 1º da Lei Complementar nº 101/2000 – LRF. Registra-se que o valor de R$ 1.707.133,44 decorrente de convênios, foram inscritos em Restos a Pagar, sendo que estes recursos ingressaram no exercício de 2016), há que se fazer um ajuste no apontamento em função da ressalva exposta pela DMU, de que o valor de R$ 1.707.133,44 decorrente de convênios, foi inscrito em Restos a Pagar, sendo que os recursos não ingressaram no exercício de 2015.

Outro ajuste necessário, dada a crise financeira e econômica que atinge o país, exsurge quando se verifica, conforme descrito pela Instrução em seu relatório nº 2961/2016 (fls. 369/456), que houve uma queda na arrecadação do Município da ordem de -1,98% (2014/2015) e que, houve uma diminuição das despesas totais de -0,70% (2014/2015).

Verifica este Relator que ao diminuir as despesas no percentual de 0,70%, o Município demonstrou efetivo esforço no sentido de minimizar o impacto da crise econômica nas contas Municipais e para compensar a queda na arrecadação da receita, motivo pelo qual entende, excepcionalmente, e no caso concreto dos autos, que referido percentual de queda da receita (-1,98%) possa ser ajustado no valor do Déficit Financeiro e Orçamentário.

Assim, descontando-se do valor do Déficit Financeiro apurado pela DMU (**R$ 5.616.219,57**) o valor de **R$ 1.707.133,44** referente ao atraso no pagamento dos recursos de convênios, que só ingressaram no exercício seguinte, e o valor de **R$ 1.815.048,99** (R$ 91.669.141,36 - Receita Arrecadada do Município 2015 - multiplicado por 1,98% - percentual de queda da receita 2014/2015) verificamos que o Município teria um **Déficit Financeiro de R$ 2.094.037,14**.

Este Relator de acordo com entendimento predominante nesta Corte de contas, entende que com relação a ocorrência de déficit financeiro, o art. 48, "b" da Lei nº 4.320/64, não torna obrigatória a existência de equilíbrio entre a receita arrecadada e a despesa realizada, mas sim traz um indicativo de que, durante o exercício, **na medida do possível**, deve ser mantido o

equilíbrio entre a receita arrecadada e a despesa realizada, de modo que possam ser reduzidas ao mínimo eventuais insuficiências de tesouraria.

Deve o Administrador do Município em questão atentar para a regra do art. 48, letra "b", da Lei nº 4.320/64, mantendo mais equilibrado o confronto entre a receita arrecadada e a despesas realizada, a fim de evitar a ocorrência de déficit financeiro, como o que aconteceu nas contas sob exame, conforme apontado pelo Corpo Instrutivo.

Neste sentido entende este Relator em recomendar a Unidade que atente para o exato cumprimento do disposto no art. 48, letra "b", da Lei nº 4.320/64, relativamente a necessidade de manutenção do equilíbrio no confronto entre a receita arrecadada e a despesa realizada.

Salientados os aspectos retro citados, compulsando-se as contas do Município de Tijucas, relativas ao exercício de 2015, verifica-se que foi apontada irregularidade que encontra-se entre aquelas que, em especial, podem ensejar a emissão de Parecer Prévio com a recomendação de rejeição das contas prestadas pelo Prefeito, conforme consta do inciso I, do art. 9º da Decisão Normativa N. TC-06/2008.

Houve infração à norma Legal, conforme descrito, em:

- Déficit de execução orçamentária do Município (Consolidado) da ordem de R$ 4.193.932,76, representando 4,58% da receita arrecadada do Município no exercício em exame, resultante da exclusão do superávit orçamentário do RPPS - PREVISERTI (R$ 7.098.698,90), em desacordo ao artigo 48, “b” da Lei nº 4.320/64 e artigo 1º, § 1º, da Lei Complementar nº 101/2000 – LRF. Registra-se que o valor de R$ 1.707.133,44 decorrente de convênios, foram inscritos em Restos a Pagar no exercício em exame, sendo que estes recursos ingressaram no exercício de 2016) (itens 1.2.1.1 e 3.1).

Neste caso, deve ser realizado um ajuste em face da existência de recursos de convênios não arrecadados no exercício em exame, inscritos em Restos a Pagar no exercício de 2015 (R$ 1.707.133,44) e de uma queda na arrecadação do Município da ordem de -1,98% (2014/2015).

A crise econômica que assolou o País no exercício de 2015 teve seus reflexos nas contas Municipais.

Cabe salientar que a Instrução apontou que houve uma queda na receita no percentual de 1,98% e uma diminuição das despesas totais do Município em -0,70% (2014/2015) (fls.360).

Verifica este Relator que ao diminuir as despesas no percentual de 0,70%, o Município demonstrou efetivo esforço no sentido de minimizar o impacto da crise econômica nas contas Municipais e para compensar a queda na arrecadação da receita, motivo pelo qual entende, excepcionalmente, e no

caso concreto dos autos, que referido percentual de queda da receita (-1,98%) possa ser ajustado no valor do Déficit Financeiro e Orçamentário.

Assim, conforme exposto, temos que descontando-se do valor do Déficit Orçamentário apurado pela DMU (**R$ 4.193.932,76**) o valor de **R$ 1.707.133,44** referente ao atraso no pagamento dos recursos de convênios, que só ingressaram no exercício seguinte, e o valor de **R$ 1.815.048,99** (Receita Arrecadada do Município 2015 - R$ 91.669.141,36 - multiplicado por 1,98% - percentual de queda da receita 2014/2015), verificamos que o Município terá um Déficit Orçamentário de **R$ 671.750.33**, o que representa **0,73%** da receita arrecadada do Município no exercício em exame.

O Ministério Público junto ao Tribunal de Contas em seu Parecer de fls. 457/464 recomenda a Rejeição das contas.

No entanto ao analisar as contas em seu conjunto entendo por divergir do entendimento do Ministério Público junto ao Tribunal de Contas.

Os motivos que me levaram a tomar a presente decisão, advieram de uma análise conjuntural das contas, através da qual verifiquei que existem motivos que recomendam a aplicação do Princípio da Razoabilidade, que permitem, no presente caso, relevar a restrição pertinente ao Déficit de execução orçamentária do Município (Consolidado).

São eles:

A) O Município CUMPRIU com os demais Limites Constitucionais e Legais, demonstrando uma preocupação efetiva com o cumprimento das exigências legais e com o atendimento real das necessidades fundamentais dos Munícipes, sem infringir a Lei.

Confirma esta assertiva o fato de que o Município:

- aplicou o montante de **R$ 14.016.715,20** em gastos com manutenção e desenvolvimento do ensino, o que corresponde a **25,19%** da receita proveniente de impostos, sendo aplicado A MAIOR o valor de **R$ 106.242,24**, representando **0,19%** do mesmo parâmetro, **cumprindo** o disposto no artigo 212 da Constituição Federal;

- aplicou recursos em despesas com ações e serviços de saúde, correspondendo a um valor de **R$ 13.251.505,16** e a um percentual de **23,82%** da receita com impostos, inclusive transferências, ficando evidenciado que o município CUMPRIU o estabelecido no artigo 77, III, e § 4º do Ato das

Disposições Constitucionais Transitórias – ADCT e aplicando um valor a maior do que lhe era legalmente exigido no montante de **R$ 4.905.221,39.**

- aplicou o valor de **R$ 12.618.691,11** equivalendo a **84,86%** dos recursos oriundos do FUNDEB, em gastos com a remuneração dos profissionais do magistério em efetivo exercício, **cumprindo** o estabelecido no artigo 60, inciso XII do Ato das Disposições Constitucionais Transitórias (ADCT) e artigo 22 da Lei nº 11.494/2007 (quando a exigência equivale a 60%);

- aplicou o valor de **R$ 14.846.322,76** equivalendo a **99,84%** dos recursos oriundos do FUNDEB, em despesas com Manutenção e Desenvolvimento da Educação Básica, cumprindo o estabelecido no artigo 21 da Lei nº 11.494/2007.

- gastou **52,89%** do total da receita corrente líquida em despesas com pessoal (limite de 60%), **cumprindo** a norma contida no artigo 169 da Constituição Federal c/c art. 19, III, da Lei Complementar nº 101/2000.

B) Esta Corte de Contas já recomendou a aprovação de contas em Processos que também possuíam a restrição relativa à Déficit de Execução Orçamentária, dentre os quais cito: PCP nºs 09/00177578, 09/00194901, 09/00195550, 08/00158407, 08/00210000.

C) Trata-se de um percentual irrisório (**0,73%)** incapaz de comprometer a execução orçamentária do exercício seguinte.

Deste modo, por todo o exposto, e discordando do posicionamento do Ministério Público junto ao Tribunal de Contas, que sugere a Rejeição das Contas, relevo, excepcionalmente, a restrição relativa à ocorrência de Déficit de Execução Orçamentária, para efeitos de rejeição das contas, conforme fundamentos explicitados no corpo deste Parecer, fazendo, no entanto, constar ressalva relativa a restrição, e encaminho proposta de Parecer Prévio no sentido de que o Tribunal Pleno recomende a Egrégia Câmara Municipal a APROVAÇÃO das contas relativas ao exercício de 2015 do Município de Tijucas.

3. VOTO

Diante do exposto, proponho ao Egrégio Tribunal Pleno a adoção da seguinte deliberação:

O TRIBUNAL DE CONTAS DO ESTADO DE SANTA CATARINA, reunido nesta data, em Sessão Ordinária, com fulcro nos arts. 31

da Constituição Federal, 113 da Constituição do Estado e 1º e 50 da Lei Complementar n. 202/2000, tendo examinado e discutido a matéria, acolhe o Relatório e a Proposta de Parecer Prévio do Relator, aprovando-os, e:

I - Considerando que é da competência do Tribunal de Contas do Estado, no exercício do controle externo que lhe é atribuído pela Constituição, a emissão de Parecer Prévio sobre as Contas anuais prestadas pelo Prefeito Municipal;

II - Considerando que ao emitir Parecer Prévio, o Tribunal formula opinião em relação às contas, atendo-se exclusivamente à análise técnica quanto aos aspectos contábil, financeiro, orçamentário e patrimonial, seus resultados consolidados para o ente, e conformação às normas constitucionais, legais e regulamentares, bem como à observância de pisos e limites de despesas estabelecidos nas normas constitucionais e infraconstitucionais;

III - Considerando que as Contas prestadas pelo Chefe do Poder Executivo são constituídas dos respectivos Balanços Gerais e das demais demonstrações técnicas de natureza contábil de todos os órgãos e entidades vinculados ao Orçamento Anual do Município, de forma consolidada, incluídas as do Poder Legislativo, em cumprimento aos arts. 113, §1º, e 59, I, da Constituição Estadual e 50 da Lei Complementar n. 101/2000;

IV - Considerando que os Balanços Orçamentário, Financeiro e Patrimonial e os Demonstrativos das Variações Patrimoniais, até onde o exame pode ser realizado para emissão do parecer, estão escriturados conforme os preceitos de contabilidade pública e, de forma geral, expressam os resultados da gestão orçamentária, financeira e patrimonial e representam adequadamente a posição financeira, orçamentária e patrimonial do Município em 31 de dezembro de 2015;

V - Considerando que o Parecer é baseado em atos e fatos relacionados às contas apresentadas, não se vinculando a indícios, suspeitas ou suposições;

VI - Considerando que é da competência exclusiva da Câmara Municipal, conforme o art. 113 da Constituição Estadual, o julgamento das contas de governo prestadas anualmente pelo Prefeito;

VII - Considerando que a apreciação das contas e a emissão do parecer prévio não envolvem o exame da legalidade, legitimidade e economicidade de todos os atos e contratos administrativos que contribuíram para os resultados das contas de governo;

VIII - Considerando que a análise técnica e o Parecer Prévio deste Tribunal sobre as Contas Anuais de Governo prestadas pelo Chefe do Poder Executivo municipal ou o seu julgamento pela Câmara Municipal não eximem de responsabilidade os administradores, inclusive o Prefeito quando ordenador de despesa, e demais responsáveis por dinheiros, bens e valores da

administração direta ou indireta, de qualquer dos Poderes e órgãos do Município, bem como aqueles que derem causa a perda, extravio ou outra irregularidade de que resulte prejuízo ao Erário, nem obsta o posterior julgamento pelo Tribunal de Contas, em consonância com os arts. 58, parágrafo único, 59, II, e 113 da Constituição Estadual;

IX - Considerando que as recomendações e ressalva indicadas neste Parecer Prévio, embora não impeçam a aprovação das Contas de Governo, relativas ao exercício de 2015, requerem a adoção das medidas saneadoras pertinentes;

X - Considerando a manifestação do Ministério Público junto ao Tribunal de Contas, mediante o Parecer MPjTC n. 46567/2016;

3.1. EMITE parecer recomendando à Egrégia Câmara Municipal a **Aprovação** das contas do **Município de Tijucas relativas ao exercício de 2015**, sugerindo que quando do julgamento, atente para as restrições remanescentes apontadas no Relatório DMU n. 2961/2016, constantes da ressalva e recomendação abaixo:

3.2. Ressalva a existência de Déficit de Execução Orçamentária do Município (Consolidado), após os ajustes realizados, da ordem de R$ 671.750,33, representando 0,73% da receita arrecadada do Município no exercício em exame, resultante da exclusão do superávit orçamentário do RPPS - PREVISERTI (R$ 7.098.698,90), em desacordo ao artigo 48, “b” da Lei nº 4.320/64 e artigo 1º, § 1º, da Lei Complementar nº 101/2000 – LRF. (itens 1.2.1.1 e 3.1 do Relatório nº 2961/16 da DMU e item 2 deste Parecer).

3.3. Recomenda à Prefeitura Municipal de Tijucas que, com o envolvimento e responsabilização do órgão de controle interno, adote providências com vistas a prevenir a ocorrência de novas irregularidades da mesma natureza das registradas nos itens 8.1.1 a 8.1.5, 8.2.1 e 8.2.2 do Relatório nº 2961/16 da DMU.

3.4. Recomenda ao Município de Tijucas que, após o trânsito em julgado, divulgue esta prestação de contas e o respectivo parecer prévio, inclusive em meios eletrônicos de acesso público, conforme estabelece o art. 48 da Lei Complementar n. 101/2000 – LRF.

3.5. Solicita à Egrégia Câmara de Vereadores que comunique a esta Corte de Contas o resultado do julgamento das presentes contas anuais, conforme prescreve o art. 59 da Lei Complementar (estadual) n. 202/2000, com a remessa de cópia do ato respectivo e da ata da sessão de julgamento da Câmara.

3.6. Determina a ciência deste Parecer Prévio, do Relatório e Voto do Relator que o fundamentam, bem como do Relatório DMU n. 2961/16 ao Sr. Valerio Tomazi, e à Prefeitura e Câmara Municipal de Tijucas.

Florianópolis, em 05 de dezembro de 2016.

WILSON ROGÉRIO WAN-DALL
CONSELHEIRO RELATOR

Fls 476 TCE/SC

PROCESSO Nº:	@PCP-16/00211620
UNIDADE GESTORA:	Prefeitura Municipal de Tijucas
RESPONSÁVEL:	Valerio Tomazi
INTERESSADO:	Eder Muraro
ASSUNTO:	Prestação de Contas do Prefeito referente ao exercício de 2015
RELATÓRIO E VOTO:	GAC/WWD - 1165/2016

RESUMO

1. INTRODUÇÃO

Tratam os autos das Contas do exercício de 2015, da Prefeitura Municipal de **Tijucas,** apresentadas pelo Prefeito Municipal, Sr. **Valerio Tomazi**, em cumprimento ao disposto no art. 31, §§ 1.º e 2.º da Constituição Federal, art. 113, da Constituição Estadual, e arts. 50 a 59 da Lei Complementar n.º 202, de 15 de dezembro de 2000.

A Diretoria de Controle dos Municípios - DMU, deste Tribunal de Contas, procedeu à análise das referidas Contas e, ao final, emitiu o Relatório n.º 2486/2016 (fls. 251/330), apontando restrições.

O Processo veio ao Gabinete deste Relator, que exarou o Despacho de fls. 331/332 através do qual determinou a devolução dos autos à DMU para que esta encaminhasse Audiência ao Responsável, para que o mesmo se manifestasse a respeito das restrições apontadas, nos termos do art. 52 da Lei Complementar nº 202/2000 e art. 57, § 3º do Regimento Interno.

Transcorrido o prazo concedido para alegações do Responsável, o mesmo juntou aos autos os esclarecimentos e documentos de fls. 335/343.

A Diretoria de Controle dos Municípios - DMU, procedeu à reanálise das referidas Contas e, ao final, emitiu o Relatório n.º 2961/2016 (fls. 369/456), apontando a manutenção das restrições.

O Ministério Público Junto ao Tribunal de Contas emitiu o Parecer nº MPTC/46567/2016 (fls. 457/464) concluindo pela recomendação de Rejeição das contas do exercício de 2015 da Prefeitura Municipal.

É o Relatório.

2. DISCUSSÃO

Com fundamento no art. 224 da Resolução n. TC-06/2001 (Regimento Interno), e após compulsar atentamente os autos, passo a tecer algumas considerações para fundamentar minha proposição de Voto.

As contas anuais do município e o Balanço Anual de 2015 foram encaminhadas por meio eletrônico a esta Corte de Contas.

Quanto às restrições apontadas pelo Órgão Instrutivo, depreende-se que remanesceram irregularidades de ordem Legal e Regulamentar.

Salientados os aspectos retro citados, compulsando-se as contas do Município de Tijucas, relativas ao exercício de 2015, verifica-se que foi apontada irregularidade que encontra-se entre aquelas que, em especial, podem ensejar a emissão de Parecer Prévio com a recomendação de rejeição das contas prestadas pelo Prefeito, conforme consta do inciso I, do art. 9º da Decisão Normativa N. TC-06/2008.

Houve infração à norma Legal, conforme descrito, em:

- Déficit de execução orçamentária do Município (Consolidado) da ordem de R$ 4.193.932,76, representando 4,58% da receita arrecadada do Município no exercício em exame, resultante da exclusão do superávit orçamentário do RPPS - PREVISERTI (R$ 7.098.698,90), em desacordo ao artigo 48, “b” da Lei nº 4.320/64 e artigo 1º, § 1º, da Lei Complementar nº 101/2000 – LRF. Registra-se que o valor de R$ 1.707.133,44 decorrente de convênios, foram inscritos em Restos a Pagar no exercício em exame, sendo que estes recursos ingressaram no exercício de 2016) (itens 1.2.1.1 e 3.1).

Neste caso, deve ser realizado um ajuste em face da existência de recursos de convênios não arrecadados no exercício em exame, inscritos em Restos a Pagar no exercício de 2015 (R$ 1.707.133,44) e de uma queda na arrecadação do Município da ordem de -1,98% (2014/2015).

A crise econômica que assolou o País no exercício de 2015 teve seus reflexos nas contas Municipais.

Cabe salientar que a Instrução apontou que houve uma queda na receita no percentual de 1,98% e uma diminuição das despesas totais do Município em -0,70% (2014/2015) (fls.360).

Verifica este Relator que ao diminuir as despesas no percentual de 0,70%, o Município demonstrou efetivo esforço no sentido de minimizar o impacto da crise econômica nas contas Municipais e para compensar a queda na arrecadação da receita, motivo pelo qual entende, excepcionalmente, e no caso concreto dos autos, que referido percentual de queda da receita (-1,98%) possa ser ajustado no valor do Déficit Financeiro e Orçamentário.

Assim, conforme exposto, temos que descontando-se do valor do Déficit Orçamentário apurado pela DMU (**R$ 4.193.932,76**) o valor de **R$ 1.707.133,44** referente ao atraso no pagamento dos recursos de convênios, que só ingressaram no exercício seguinte, e o valor de **R$ 1.815.048,99** (Receita Arrecadada do Município 2015 - R$ 91.669.141,36 - multiplicado por 1,98% - percentual de queda da receita 2014/2015), verificamos que o Município terá um Déficit Orçamentário de **R$ 671.750.33**, o que representa **0,73%** da receita arrecadada do Município no exercício em exame.

O Ministério Público junto ao Tribunal de Contas em seu Parecer de fls. 457/464 recomenda a Rejeição das contas.

No entanto ao analisar as contas em seu conjunto entendo por divergir do entendimento do Ministério Público junto ao Tribunal de Contas.

Os motivos que me levaram a tomar a presente decisão, advieram de uma análise conjuntural das contas, através da qual verifiquei que existem motivos que recomendam a aplicação do Princípio da Razoabilidade, que permitem, no presente caso, relevar a restrição pertinente ao Déficit de execução orçamentária do Município (Consolidado).

São eles:

A) O Município CUMPRIU com os demais Limites Constitucionais e Legais, demonstrando uma preocupação efetiva com o cumprimento das exigências legais e com o atendimento real das necessidades fundamentais dos Munícipes, sem infringir a Lei.

Confirma esta assertiva o fato de que o Município:

- aplicou o montante de **R$ 14.016.715,20** em gastos com manutenção e desenvolvimento do ensino, o que corresponde a **25,19%** da receita proveniente de impostos, sendo aplicado A MAIOR o valor de **R$ 106.242,24**, representando **0,19%** do mesmo parâmetro, **cumprindo** o disposto no artigo 212 da Constituição Federal;

- aplicou recursos em despesas com ações e serviços de saúde, correspondendo a um valor de **R$ 13.251.505,16** e a um percentual de **23,82%** da receita com impostos, inclusive transferências, ficando evidenciado que o município CUMPRIU o estabelecido no artigo 77, III, e § 4º do Ato das Disposições Constitucionais Transitórias – ADCT e aplicando um valor a maior do que lhe era legalmente exigido no montante de **R$ 4.905.221,39.**

- aplicou o valor de **R$ 12.618.691,11** equivalendo a **84,86%** dos recursos oriundos do FUNDEB, em gastos com a remuneração dos

profissionais do magistério em efetivo exercício, **cumprindo** o estabelecido no artigo 60, inciso XII do Ato das Disposições Constitucionais Transitórias (ADCT) e artigo 22 da Lei nº 11.494/2007 (quando a exigência equivale a 60%);

- aplicou o valor de **R$ 14.846.322,76** equivalendo a **99,84%** dos recursos oriundos do FUNDEB, em despesas com Manutenção e Desenvolvimento da Educação Básica, cumprindo o estabelecido no artigo 21 da Lei nº 11.494/2007.

- gastou **52,89%** do total da receita corrente líquida em despesas com pessoal (limite de 60%), **cumprindo** a norma contida no artigo 169 da Constituição Federal c/c art. 19, III, da Lei Complementar nº 101/2000.

B) Esta Corte de Contas já recomendou a aprovação de contas em Processos que também possuíam a restrição relativa à Déficit de Execução Orçamentária, dentre os quais cito: PCP nºs 09/00177578, 09/00194901, 09/00195550, 08/00158407, 08/00210000.

C) Trata-se de um percentual irrisório (**0,73%)** incapaz de comprometer a execução orçamentária do exercício seguinte.

Deste modo, por todo o exposto, e discordando do posicionamento do Ministério Público junto ao Tribunal de Contas, que sugere a Rejeição das Contas, relevo, excepcionalmente, a restrição relativa à ocorrência de Déficit de Execução Orçamentária, para efeitos de rejeição das contas, conforme fundamentos explicitados no corpo deste Parecer, fazendo, no entanto, constar ressalva relativa a restrição, e encaminho proposta de Parecer Prévio no sentido de que o Tribunal Pleno recomende a Egrégia Câmara Municipal a APROVAÇÃO das contas relativas ao exercício de 2015 do Município de Tijucas.

3. VOTO

Diante do exposto, proponho ao Egrégio Tribunal Pleno a adoção da seguinte deliberação:

O TRIBUNAL DE CONTAS DO ESTADO DE SANTA CATARINA, reunido nesta data, em Sessão Ordinária, com fulcro nos arts. 31 da Constituição Federal, 113 da Constituição do Estado e 1º e 50 da Lei Complementar n. 202/2000, tendo examinado e discutido a matéria, acolhe o Relatório e a Proposta de Parecer Prévio do Relator, aprovando-os, e:

3.1. EMITE parecer recomendando à Egrégia Câmara Municipal a **Aprovação** das contas do **Município de Tijucas relativas ao exercício de 2015**, sugerindo que quando do julgamento, atente para as restrições remanescentes apontadas no Relatório DMU n. 2961/2016, constantes da ressalva e recomendação abaixo:

3.2. Ressalva a existência de Déficit de Execução Orçamentária do Município (Consolidado), após os ajustes realizados, da ordem de R$ 671.750,33, representando 0,73% da receita arrecadada do Município no exercício em exame, resultante da exclusão do superávit orçamentário do RPPS - PREVISERTI (R$ 7.098.698,90), em desacordo ao artigo 48, “b” da Lei nº 4.320/64 e artigo 1º, § 1º, da Lei Complementar nº 101/2000 – LRF. (itens 1.2.1.1 e 3.1 do Relatório nº 2961/16 da DMU e item 2 deste Parecer).

3.3. Recomenda à Prefeitura Municipal de Tijucas que, com o envolvimento e responsabilização do órgão de controle interno, adote providências com vistas a prevenir a ocorrência de novas irregularidades da mesma natureza das registradas nos itens 8.1.1 a 8.1.5, 8.2.1 e 8.2.2 do Relatório nº 2961/16 da DMU.

3.4. Recomenda ao Município de Tijucas que, após o trânsito em julgado, divulgue esta prestação de contas e o respectivo parecer prévio, inclusive em meios eletrônicos de acesso público, conforme estabelece o art. 48 da Lei Complementar n. 101/2000 – LRF.

3.5. Solicita à Egrégia Câmara de Vereadores que comunique a esta Corte de Contas o resultado do julgamento das presentes contas anuais, conforme prescreve o art. 59 da Lei Complementar (estadual) n. 202/2000, com a remessa de cópia do ato respectivo e da ata da sessão de julgamento da Câmara.

3.6. Determina a ciência deste Parecer Prévio, do Relatório e Voto do Relator que o fundamentam, bem como do Relatório DMU n. 2961/16 ao Sr. Valerio Tomazi, e à Prefeitura e Câmara Municipal de Tijucas.

Florianópolis, em 05 de dezembro de 2016.

WILSON ROGÉRIO WAN-DALL
CONSELHEIRO RELATOR

1. Processo n.: PCP-16/00211620
2. Assunto: Prestação de Contas do Prefeito referente ao exercício de 2015
3. Responsável: Valerio Tomazi
4. Unidade Gestora: Prefeitura Municipal de Tijucas
5. Unidade Técnica: DMU
6. Parecer Prévio n.: 0186/2016

O TRIBUNAL DE CONTAS DO ESTADO DE SANTA CATARINA, reunido nesta data, em Sessão Ordinária, com fulcro nos arts. 31 da Constituição Federal, 113 da Constituição do Estado e 1º e 50 da Lei Complementar n. 202/2000, tendo examinado e discutido a matéria, acolhe o Relatório e a Proposta de Parecer Prévio do Relator, aprovando-os, e:

I - Considerando que é da competência do Tribunal de Contas do Estado, no exercício do controle externo que lhe é atribuído pela Constituição, a emissão de Parecer Prévio sobre as Contas anuais prestadas pelo Prefeito Municipal;

II - Considerando que ao emitir Parecer Prévio, o Tribunal formula opinião em relação às contas, atendo-se exclusivamente à análise técnica quanto aos aspectos contábil, financeiro, orçamentário e patrimonial, seus resultados consolidados para o ente, e conformação às normas constitucionais, legais e regulamentares, bem como à observância de pisos e limites de despesas estabelecidos nas normas constitucionais e infraconstitucionais;

III - Considerando que as Contas prestadas pelo Chefe do Poder Executivo são constituídas dos respectivos Balanços Gerais e das demais demonstrações técnicas de natureza contábil de todos os órgãos e entidades vinculados ao Orçamento Anual do Município, de forma consolidada, incluídas as do Poder Legislativo, em cumprimento aos arts. 113, §1º, e 59, I, da Constituição Estadual e 50 da Lei Complementar n. 101/2000;

IV - Considerando que os Balanços Orçamentário, Financeiro e Patrimonial e os Demonstrativos das Variações Patrimoniais, até onde o exame pode ser realizado para emissão do parecer, estão escriturados conforme os preceitos de contabilidade pública e, de forma geral, expressam os resultados da gestão orçamentária, financeira e patrimonial e representam adequadamente a posição financeira, orçamentária e patrimonial do Município em 31 de dezembro de 2015;

V - Considerando que o Parecer é baseado em atos e fatos relacionados às contas apresentadas, não se vinculando a indícios, suspeitas ou suposições;

VI - Considerando que é da competência exclusiva da Câmara Municipal, conforme o art. 113 da Constituição Estadual, o julgamento das contas de governo prestadas anualmente pelo Prefeito;

VII - Considerando que a apreciação das contas e a emissão do parecer prévio não envolvem o exame da legalidade, legitimidade e economicidade de todos os atos e contratos administrativos que contribuíram para os resultados das contas de governo;

VIII - Considerando que a análise técnica e o Parecer Prévio deste Tribunal sobre as Contas Anuais de Governo prestadas pelo Chefe do Poder Executivo municipal ou o seu julgamento pela Câmara Municipal não eximem de responsabilidade os administradores, inclusive o Prefeito quando ordenador de despesa, e demais responsáveis por dinheiros, bens e valores da administração direta ou indireta, de qualquer dos Poderes e órgãos do Município, bem como aqueles que derem causa a perda, extravio ou outra irregularidade de que resulte prejuízo ao Erário, nem obsta o posterior julgamento pelo Tribunal de Contas, em consonância com os arts. 58, parágrafo único, 59, II, e 113 da Constituição Estadual;

IX - Considerando que as recomendações e ressalva indicadas neste Parecer Prévio, embora não impeçam a aprovação das Contas de Governo, relativas ao exercício de 2015, requerem a adoção das medidas saneadoras pertinentes;

X - Considerando a manifestação do Ministério Público junto ao Tribunal de Contas, mediante o Parecer MPjTC n. 46567/2016;

6.1. EMITE PARECER recomendando à egrégia Câmara Municipal a ***APROVAÇÃO*** das contas do Município de Tijucas relativas ao exercício de 2015, sugerindo que quando do julgamento, atente para as restrições remanescentes apontadas no ***Relatório DMU n. 2961/2016***, constantes da ressalva e recomendação abaixo:

6.1.1. Ressalvar a existência de Déficit de Execução Orçamentária do Município (Consolidado), após os ajustes realizados, da ordem de R$ 671.750,33, representando 0,73% da receita arrecadada do Município no exercício em exame, resultante da exclusão do superávit orçamentário do RPPS - PREVISERTI (R$ 7.098.698,90), em desacordo com os arts. 48, “b”, da Lei n. 4.320/64 e 1º, § 1º, da Lei Complementar n. 101/2000 – LRF (itens 1.2.1.1 e 3.1 do Relatório DMU e item 2 do Voto do Relator).

6.1.2. Recomendar à Prefeitura Municipal de Tijucas que, com o envolvimento e responsabilização do órgão de controle interno, adote providências com vistas a prevenir a ocorrência de novas irregularidades da mesma natureza das registradas nos itens 8.1.1 a 8.1.5, 8.2.1 e 8.2.2 do Relatório DMU.

6.2. Recomenda ao Município de Tijucas que, após o trânsito em julgado, divulgue esta prestação de contas e o respectivo parecer prévio, inclusive em meios eletrônicos de acesso público, conforme estabelece o art. 48 da Lei Complementar n. 101/2000 – LRF.

6.3. Solicita à egrégia Câmara de Vereadores que comunique a esta Corte de Contas o resultado do julgamento das presentes contas anuais, conforme

prescreve o art. 59 da Lei Complementar (estadual) n. 202/2000, com a remessa de cópia do ato respectivo e da ata da sessão de julgamento da Câmara.

6.4. Determina a ciência deste Parecer Prévio à Câmara Municipal de Tijucas.

6.5. Determina a ciência deste Parecer Prévio, do Relatório e Voto do Relator e do ***Relatório DMU n. 2961/16*** que o fundamentam, ao Sr. ***Valério Tomazi*** – Prefeito Municipal de Tijucas.

7. Ata n.: 82/2016
8. Data da Sessão: 07/12/2016 - Ordinária
9. Especificação do quorum:
9.1 Conselheiros presentes: Luiz Roberto Herbst (Presidente), Wilson Rogério Wan-Dall (Relator), Herneus De Nadal, Julio Garcia, Luiz Eduardo Cherem e Gerson dos Santos Sicca (art. 86, *caput,* da LC n. 202/2000)
10. Representante do Ministério Público junto ao Tribunal de Contas: Aderson Flores
11. Auditor presente: Cleber Muniz Gavi

LUIZ ROBERTO HERBST
Presidente

WILSON ROGÉRIO WAN-DALL
Relator

Fui presente: ADERSON FLORES
Procurador-Geral do Ministério Público junto ao TCE/SC

ESTADO DE SANTA CATARINA
TRIBUNAL DE CONTAS DO ESTADO
SECRETARIA GERAL

TRIBUNAL DE CONTAS DE SANTA CATARINA

Of. TCE/SEG Nº 1439/2017 Florianópolis, 15/02/2017

Senhora Presidente,

Comunico a V. Exa. que o Egrégio Plenário deste Tribunal em sessão de 07/12/2016, quando da apreciação do Processo nº @PCP-16/00211620, que versa sobre Prestação de Contas do Prefeito referente ao exercício de 2015, da Prefeitura Municipal de Tijucas, exarou o Parecer Prévio nº 186, que está disponibilizado no endereço http://servicos.tce.sc.gov.br/processo.

Ressalto que somente após o trânsito em julgado é que as peças do referido processo estarão disponibilizadas para o competente julgamento e, na oportunidade, esta Câmara será comunicada.

Atenciosamente,

FRANCISCO LUIZ FERREIRA FILHO
SECRETÁRIO GERAL

Exma. Sra. Of. TCE/SEG Nº 1439/2017 @PCP-16/00211620
Elizabete Mianes da Silva
Presidente da Câmara Municipal de Tijucas
Rua Cel. Buchelle, 181, Centro
88.200-000 - TIJUCAS - SC

ESTADO DE SANTA CATARINA
TRIBUNAL DE CONTAS DO ESTADO
SECRETARIA GERAL

TRIBUNAL DE CONTAS DE SANTA CATARINA

Of. TCE/SEG Nº 1438/2017 Florianópolis, 15/02/2017

Senhor Prefeito Municipal,

Comunico a Exmo. Sr. que o Egrégio Plenário deste Tribunal em sessão de 07/12/2016, quando da apreciação do Processo nº @PCP-16/00211620, que versa sobre Prestação de Contas do Prefeito referente ao exercício de 2015, da Prefeitura Municipal de Tijucas, exarou o Parecer Prévio nº 186, que está disponibilizado no portal deste Tribunal ou no endereço http://servicos.tce.sc.gov.br/processo.

Atenciosamente,

FRANCISCO LUIZ FERREIRA FILHO
SECRETÁRIO GERAL

Exmo. Sr. Of. TCE/SEG Nº 1438/2017 @PCP-16/00211620
Eloi Mariano Rocha
Prefeito Municipal da Prefeitura Municipal de Tijucas
Rua Coronel Büchelle, 01, Centro
88.200-000 - TIJUCAS - SC

Of. TCE/SEG Nº 2900/2017 Florianópolis, 16/03/2017

Senhor Presidente,

Comunico a V. Exa. o trânsito em julgado e a disponibilidade para julgamento do processo n. @PCP-16/00211620, que trata de Prestação de Contas do Prefeito referente ao exercício de 2015 da Prefeitura Municipal de Tijucas e informo que o mesmo poderá ser visualizado e reproduzido na íntegra, na seção "Peças do Processo", no endereço http://servicos.tce.sc.gov.br/processo.

Ressalto a solicitação de que essa Câmara de Vereadores comunique a esta Corte de Contas o resultado do julgamento das presentes contas anuais, conforme prescreve o art. 59 da Lei Complementar (estadual) n. 202/2000, com a juntada eletrônica de cópia do ato respectivo e da ata da sessão de julgamento da Câmara.

Atenciosamente,

FRANCISCO LUIZ FERREIRA FILHO
SECRETÁRIO GERAL

Exmo. Sr. Of. TCE/SEG Nº 2900/2017 @PCP-16/00211620
Eloi Pedro Geraldo
Presidente da Câmara Municipal de Tijucas
Rua Cel. Buchelle, 181, Centro
88.200-000 - TIJUCAS - SC